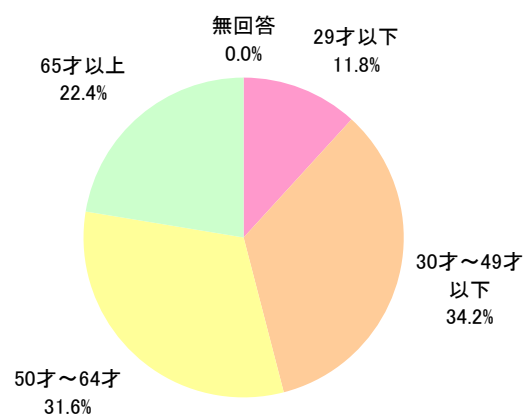


1. あなた自身のことについてお聞きます。

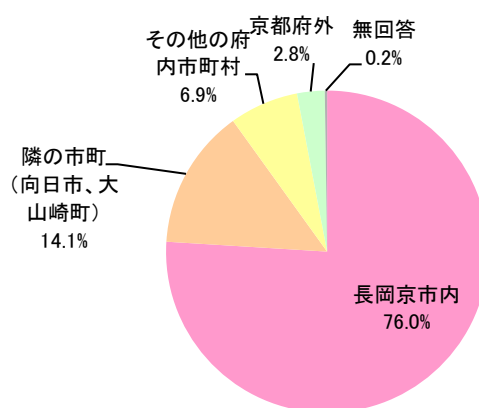
問1 あなたの年齢は？

	全体	
	回答数	構成比
1 29才以下	51	11.8%
2 30才～49才以下	148	34.2%
3 50才～64才	137	31.6%
4 65才以上	97	22.4%
無回答	0	0.0%
計	433	100.0%



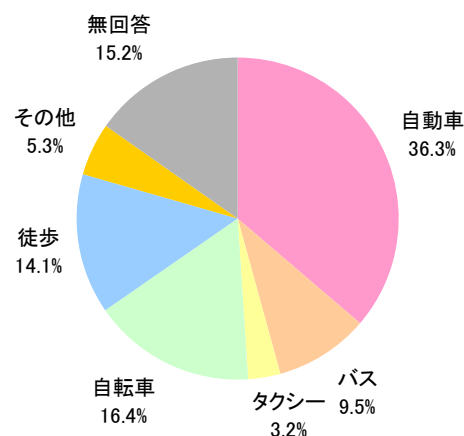
問2 お住まい

	全体	
	回答数	構成比
1 長岡京市内	329	76.0%
2 隣の市町(向日市、大山崎町)	61	14.1%
3 その他の府内市町村	30	6.9%
4 京都府外	12	2.8%
無回答	1	0.2%
計	433	100.0%



問3 あなたがアゼリア通りまたは天神通りを通行する際の主要な移動手段をお答えください

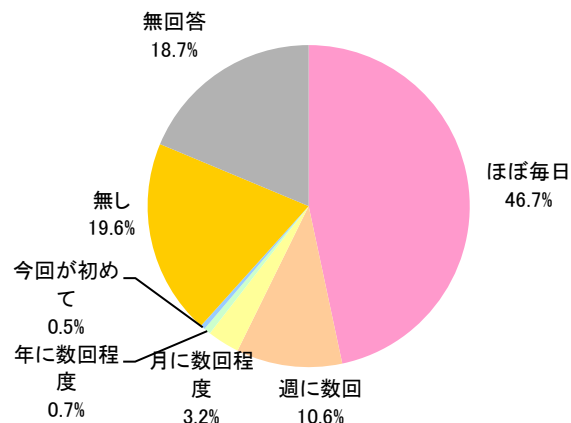
	全体	
	回答数	構成比
1 自動車	157	36.3%
2 バス	41	9.5%
3 タクシー	14	3.2%
4 自転車	71	16.4%
5 徒歩	61	14.1%
6 その他	23	5.3%
無回答	66	15.2%
計	433	100.0%



問4 あなたがアゼリア通りまたは天神通りを徒歩や自転車で通行する頻度を、目的別にお答えください。

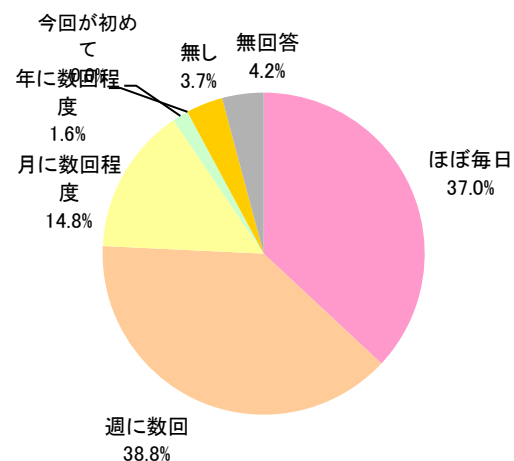
《1. 通勤》

		全体	
		回答数	構成比
a	ほぼ毎日	202	46.7%
b	週に数回	46	10.6%
c	月に数回程度	14	3.2%
d	年に数回程度	3	0.7%
e	今回が初めて	2	0.5%
f	無し	85	19.6%
	無回答	81	18.7%
計		433	100.0%



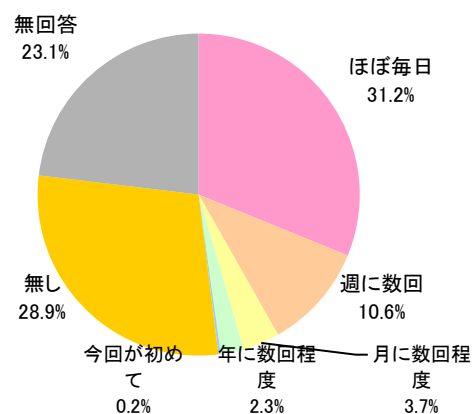
《2. 買い物等》

		全体	
		回答数	構成比
a	ほぼ毎日	160	37.0%
b	週に数回	168	38.8%
c	月に数回程度	64	14.8%
d	年に数回程度	7	1.6%
e	今回が初めて	0	0.0%
f	無し	16	3.7%
	無回答	18	4.2%
計		433	100.0%



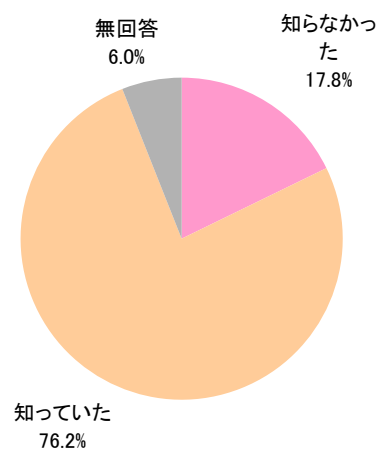
《3. 仕事》

		全体	
		回答数	構成比
a	ほぼ毎日	135	31.2%
b	週に数回	46	10.6%
c	月に数回程度	16	3.7%
d	年に数回程度	10	2.3%
e	今回が初めて	1	0.2%
f	無し	125	28.9%
	無回答	100	23.1%
計		433	100.0%



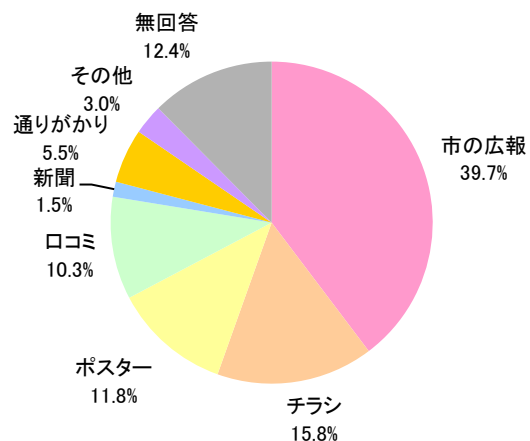
2. 今回の社会実験による一方通行規制のことは知っていましたか？

		全体	
		回答数	構成比
1	知らなかった	77	17.8%
2	知っていた	330	76.2%
	無回答	26	6.0%
	計	433	100.0%



→ 2. 知っていた場合は、何により知りましたか？

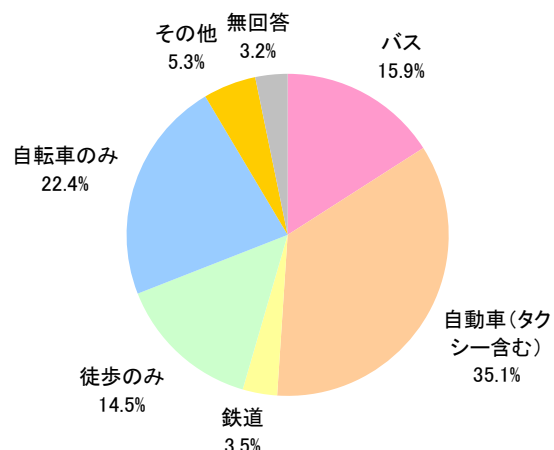
		全体	
		回答数	構成比
1	市の広報	131	39.7%
2	チラシ	52	15.8%
3	ポスター	39	11.8%
4	口コミ	34	10.3%
5	新聞	5	1.5%
6	通りがかり	18	5.5%
7	その他	10	3.0%
	無回答	41	12.4%
	計	330	100.0%



3. 当店へご来店することについてお聞きます。

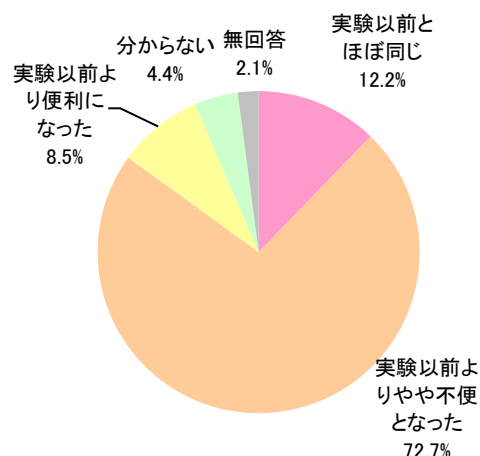
問1. ご来店時に利用された主な交通手段は、以下のどれですか？

	全体	
	回答数	構成比
1 バス	69	15.9%
2 自動車(タクシー含む)	152	35.1%
3 鉄道	15	3.5%
4 徒歩のみ	63	14.5%
5 自転車のみ	97	22.4%
6 その他	23	5.3%
無回答	14	3.2%
計	433	100.0%



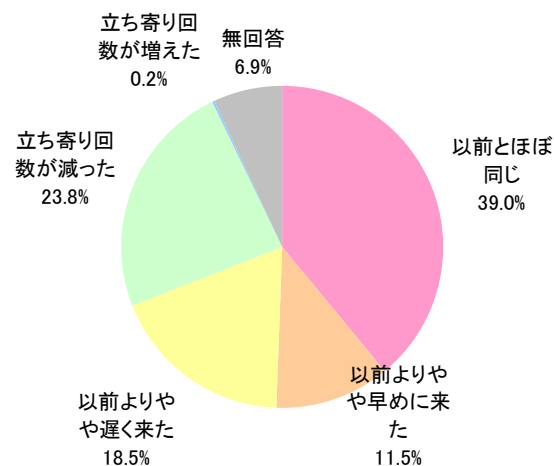
問2. 本日のご来店について、今回の一方通行規制により、「移動」の利便性は変わりましたか？

	全体	
	回答数	構成比
1 実験以前とほぼ同じ	53	12.2%
2 実験以前よりやや不便となった	315	72.7%
3 実験以前より便利になった	37	8.5%
4 分からない	19	4.4%
無回答	9	2.1%
計	433	100.0%



問3. 本日のご来店の時刻や回数は、ふだん(実験以前)と比べて何か変わりましたか？

	全体	
	回答数	構成比
1 以前とほぼ同じ	169	39.0%
2 以前よりやや早めに来た	50	11.5%
3 以前よりやや遅く来た	80	18.5%
4 立ち寄り回数が減った	103	23.8%
5 立ち寄り回数が増えた	1	0.2%
無回答	30	6.9%
計	433	100.0%



問4近隣の商店街や道路は、以前と比べて、歩きやすく(自転車が通りやす)くなったと思いますか？

	全体	
	回答数	構成比
1 以前とほぼ同じ	54	12.5%
2 以前より通りやすくなった	66	15.2%
3 以前より通りにくくなった	245	56.6%
4 分からない	60	13.9%
無回答	8	1.8%
計	433	100.0%

