

# 生涯学習団体交流室通信

2016年3月発行 Vol.19



平成27年度がもうすぐ終わろうとしています。今年度は総合交流センター（バンビオ）、中央生涯学習センター、生涯学習団体交流室ともに設立10周年の記念の年で、それまでになかったイベントを組むなど新たな挑戦もありました。

間もなく新年度、新生活をスタートさせる方も多いと思います。生涯学習団体交流室も皆さまにとってもっと利用しやすい部屋になるよう、いろいろな所を少しずつ改造中です。ぜひ、情報収集にきてください！



## わくわく講座レポート

～ わくわく講座 105「クルクル巻いてお雛さま」の報告です ～

### クルクル巻いて お雛さま



全2回 H28年2月1日（月）実施

桃の節句に向けて可愛いお雛さまを作る講座を開催しました。2mm、3mmといった細長い紙を巻いて作るペーパーキリングという手法で作ります。

ペーパーキリングは15～16世紀ごろフランスやイタリアで発祥し、その後アメリカやイギリス、オーストラリアで広くホビー（趣味）として親しまれるようになったそうです。

別の講座がきっかけで当室とご縁のあった竹村香織先生に指導をお願いしました。作りたいもの、部分によって巻き方もタイト（固く）、ルーズ（緩く）があり、講座ではまずルーズサークルの巻き方から教わりました。最初に紙の端をまち針でしごくクルッと丸まります。それを利用して巻き始めます。

コツをつかむまでは皆さん無言で黙々と巻いておられました。だんだん慣れてくるとお隣りの方とお話しながら和やかな雰囲気。

お雛さまの顔と胴体はしっかりとタイトに、袖の部分は緩く巻いてティアドロップ（涙型）の形に、さらに胴体はタイトに巻いて、中心を指で少しずつ押し出し三角推の形を作っていきます。最後は金の扇や桃の花とともに色紙に飾りつけて完成。

各ご家庭からお嬢さんやお孫さんの「わあ、かわいい～♥」という声が聞こえてきそうでした。



### 5月連休特別企画

## ゴールデンウィークはバンビオへ行こう！

アイシングクッキー  
ファミリー体験

あなたに合った太極拳

ペーパーキリングで  
鯉のぼりを作る

書道体験

ミニ盆栽を  
作ってみよう

バードカービング  
展示とフクロ体験

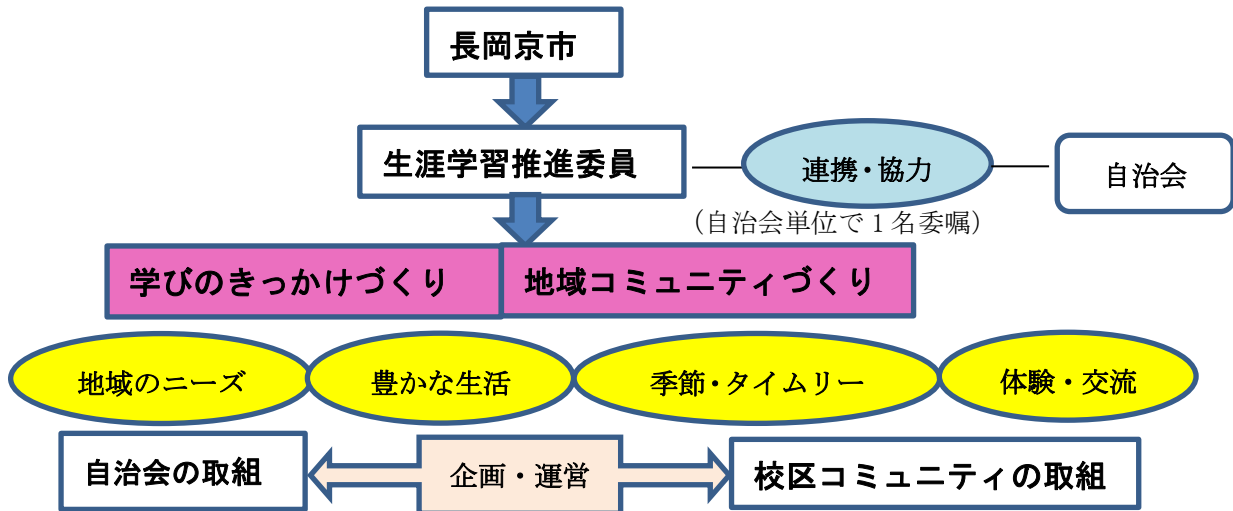
あなたは何級？  
漢字検定で実力試し

詳細は広報「長岡京」4月1日号、市HPで！

# 自治会や地域で広げよう！生涯学習の輪 ～市生涯学習課より～

こんにちは。生涯学習課です。

長岡京市では、市民の生涯学習を活性化するため、独自に生涯学習推進委員制度を設け、自治会単位で生涯学習推進委員1名をお願いし、地域における生涯学習活動推進の核としてご活躍いただいています。推進委員は、各自治会の会長と連携し、地域の皆さんの学びのきっかけづくりや、地域コミュニティづくりを目指して、地域のニーズに合ったものや日々の生活を豊かにする内容を取り上げたり、季節やタイムリーな内容に取り組んだり、また体験や交流などを目的とした内容を企画・運営し、地域の生涯学習の推進に力を発揮していただいています。



(推進委員と自治会役員)

【例】・手先や脳の活性化を目的

- ・飾りやお菓子づくりなどの趣味を活かす
- ・健康や楽しみ、交流を目的 など

(コミュニティと各推進委員連携)

- ・校区の学校への授業支援
- ・校区まつりへの支援 など

生涯学習課では

推進委員の活動を『自遊学』で広めています。

補助金を活用し取組を支援しています。

生涯学習推進委員を核に、生涯学習社会実現に向けて前進しています。

予告!

## 今後のわくわく講座情報

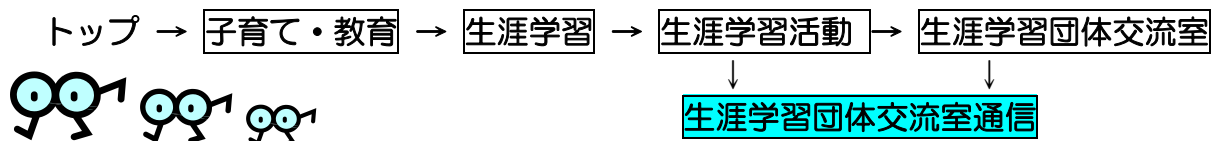
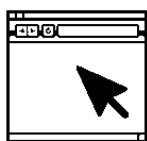
暑中見舞いを絵手紙で 全2回 6月14日、21日(火)午後

シンプルな言葉と絵に思いを込めて届ける絵手紙。メールやLINEの時代になっても手描きの絵手紙をいただくと心がホッと和みますね。

暑い夏、大切な人に爽やかなひとときを、優しい絵と短い文に込めて送ってみませんか?



「生涯学習団体交流室通信」のバックナンバーが  
長岡京市のホームページ (<http://www.city.nagaokakyo.lg.jp/>) からご覧頂けます。



編集・発行元 長岡京市中央生涯学習センター 生涯学習団体交流室

〒617-0833 長岡京市神足2丁目3番1号 バンビオ1番館6階

TEL: 075-963-5518 FAX: 075-963-5519

開室時間(休室日を除く): 9:00~19:00 休室日: 8月15,16日 12月28日~1月4日