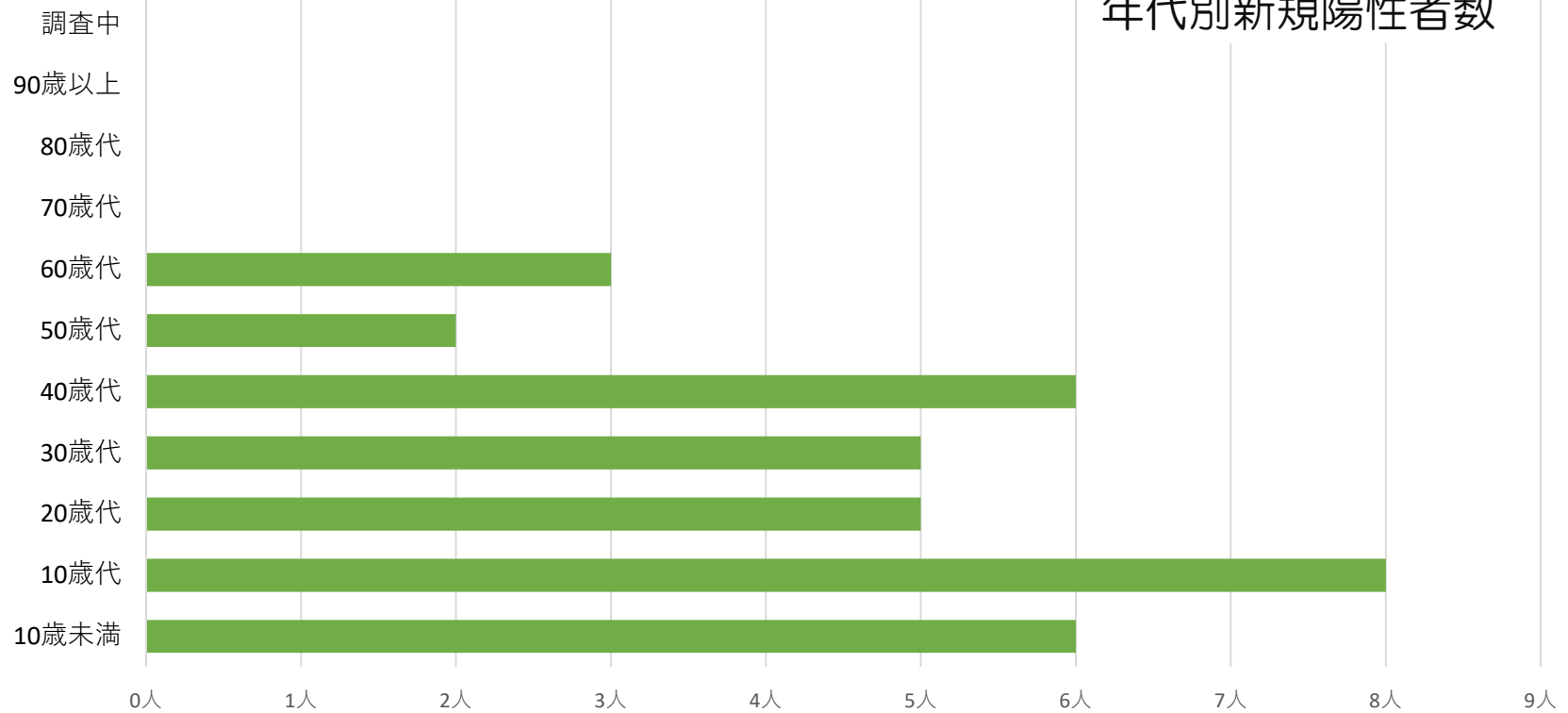


7月11日発表分	新規陽性者数	
35人	うち、男性	16人
	うち、女性	19人
累計6,231人	うち、調査中	0人

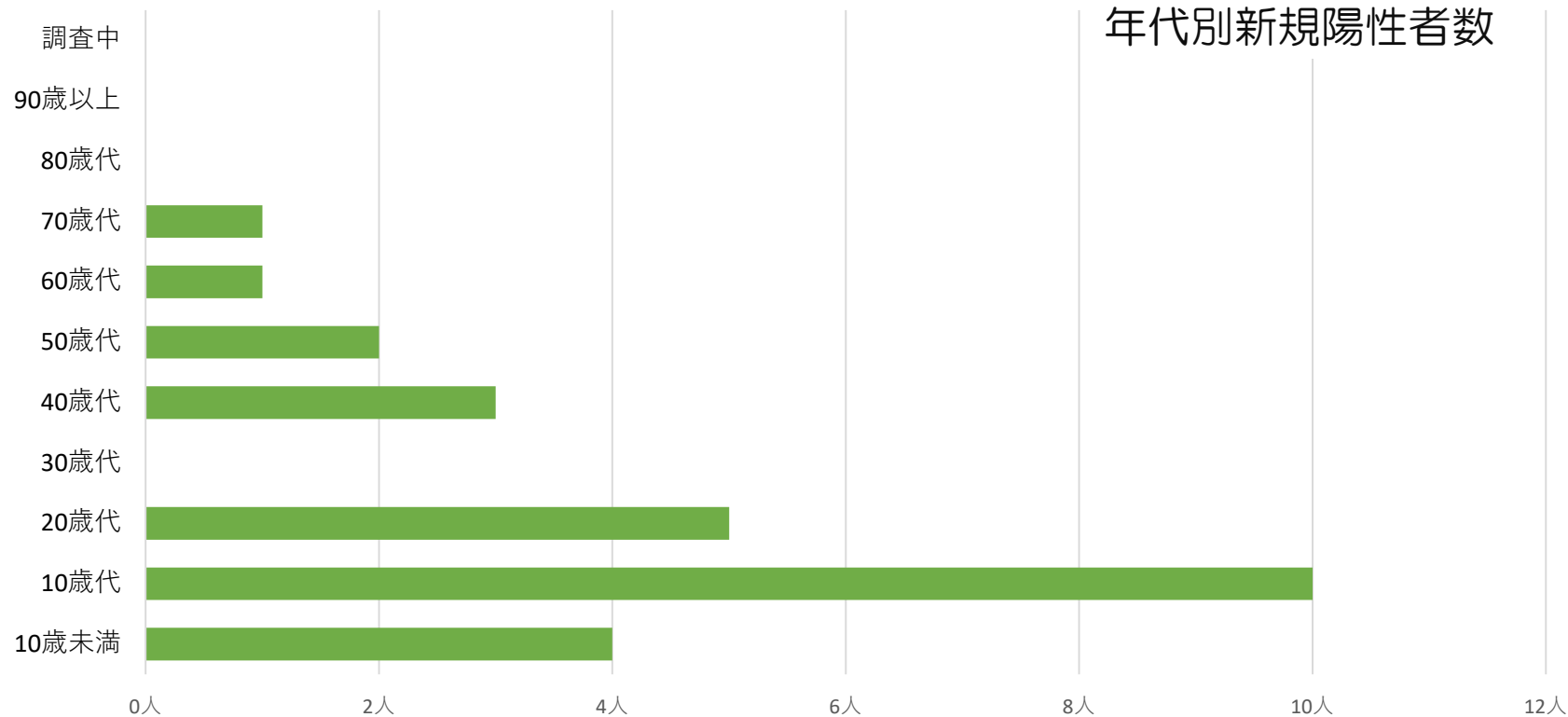
年代別新規陽性者数



	10歳未満	10歳代	20歳代	30歳代	40歳代	50歳代	60歳代	70歳代	80歳代	90歳以上	調査中
■ 年代別新規陽性者数	6人	8人	5人	5人	6人	2人	3人	0人	0人	0人	0人

7月12日発表分	新規陽性者数	
26人	うち、男性	11人
	うち、女性	15人
累計6,257人	うち、調査中	0人

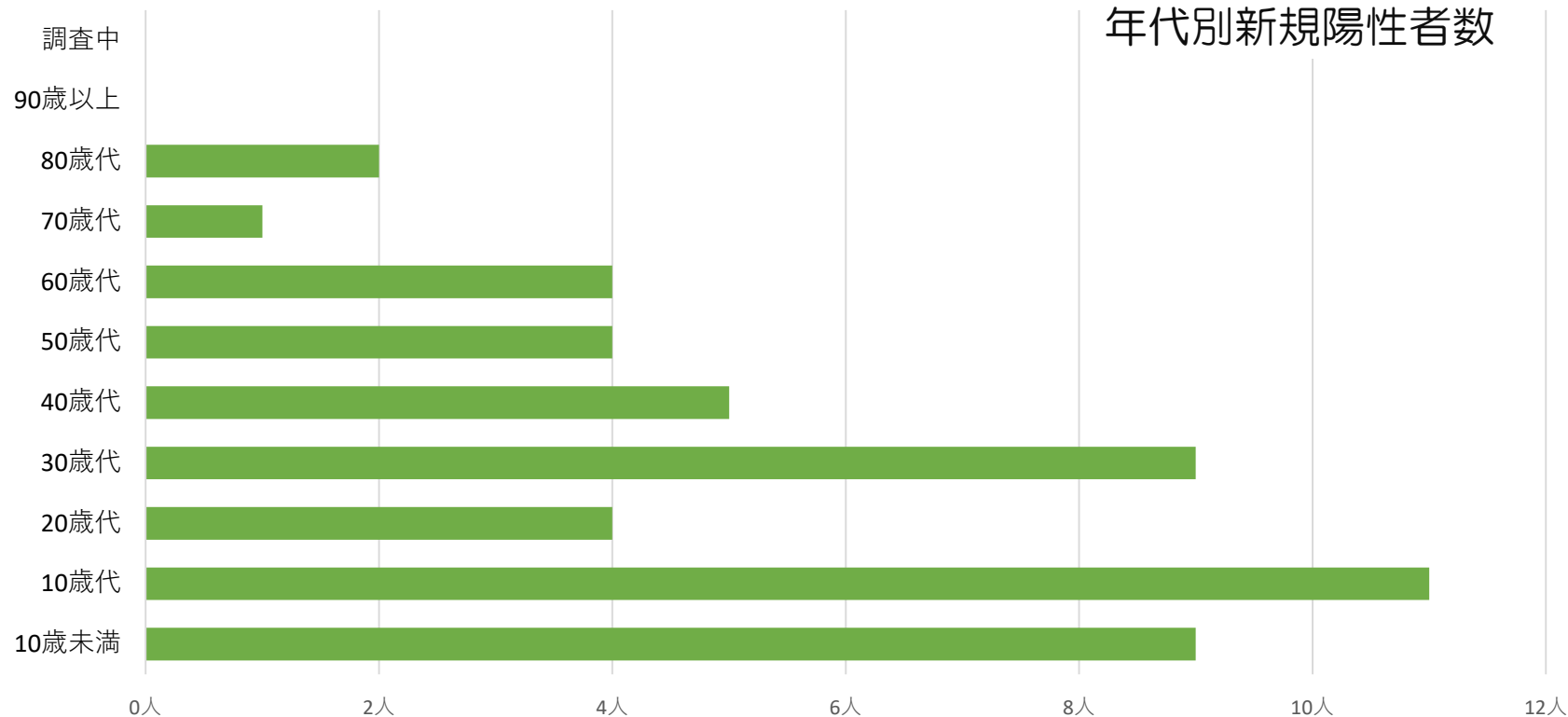
年代別新規陽性者数



	10歳未満	10歳代	20歳代	30歳代	40歳代	50歳代	60歳代	70歳代	80歳代	90歳以上	調査中
■年代別新規陽性者数	4人	10人	5人	0人	3人	2人	1人	1人	0人	0人	0人

7月13日発表分	新規陽性者数	
49人	うち、男性	24人
	うち、女性	25人
累計6,306人	うち、調査中	0人

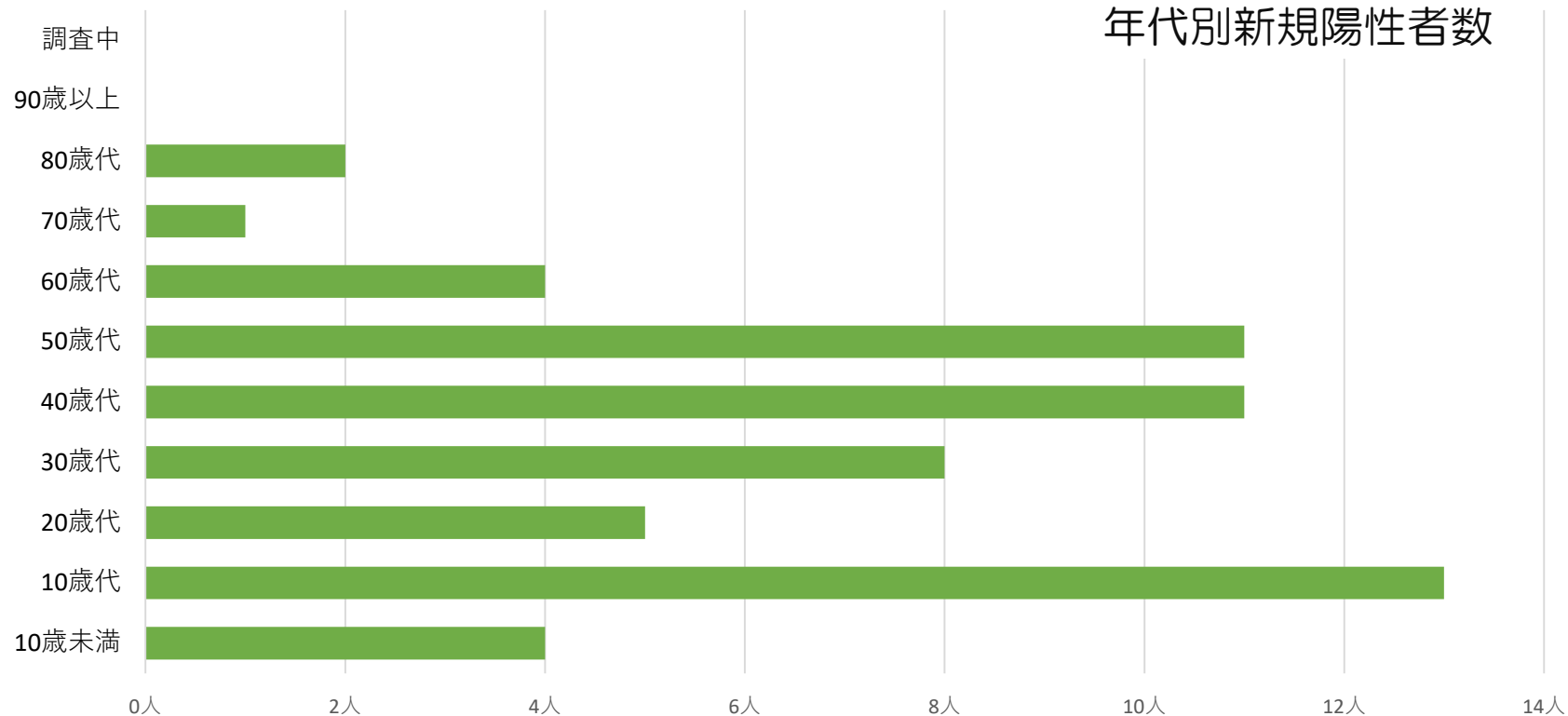
年代別新規陽性者数



	10歳未満	10歳代	20歳代	30歳代	40歳代	50歳代	60歳代	70歳代	80歳代	90歳以上	調査中
■年代別新規陽性者数	9人	11人	4人	9人	5人	4人	4人	1人	2人	0人	0人

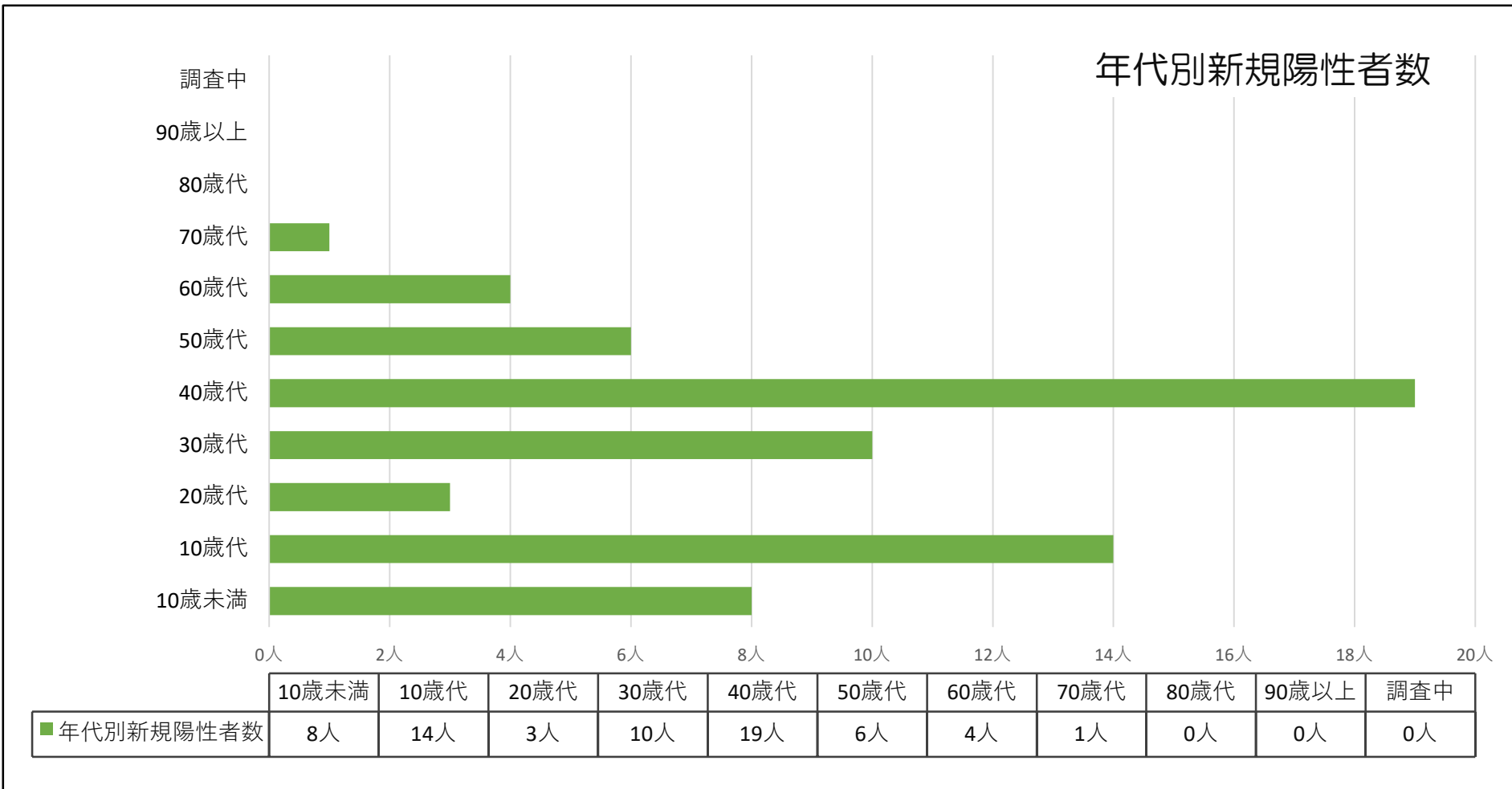
7月14日発表分	新規陽性者数	
59人	うち、男性	31人
	うち、女性	28人
累計6,365人	うち、調査中	0人

年代別新規陽性者数



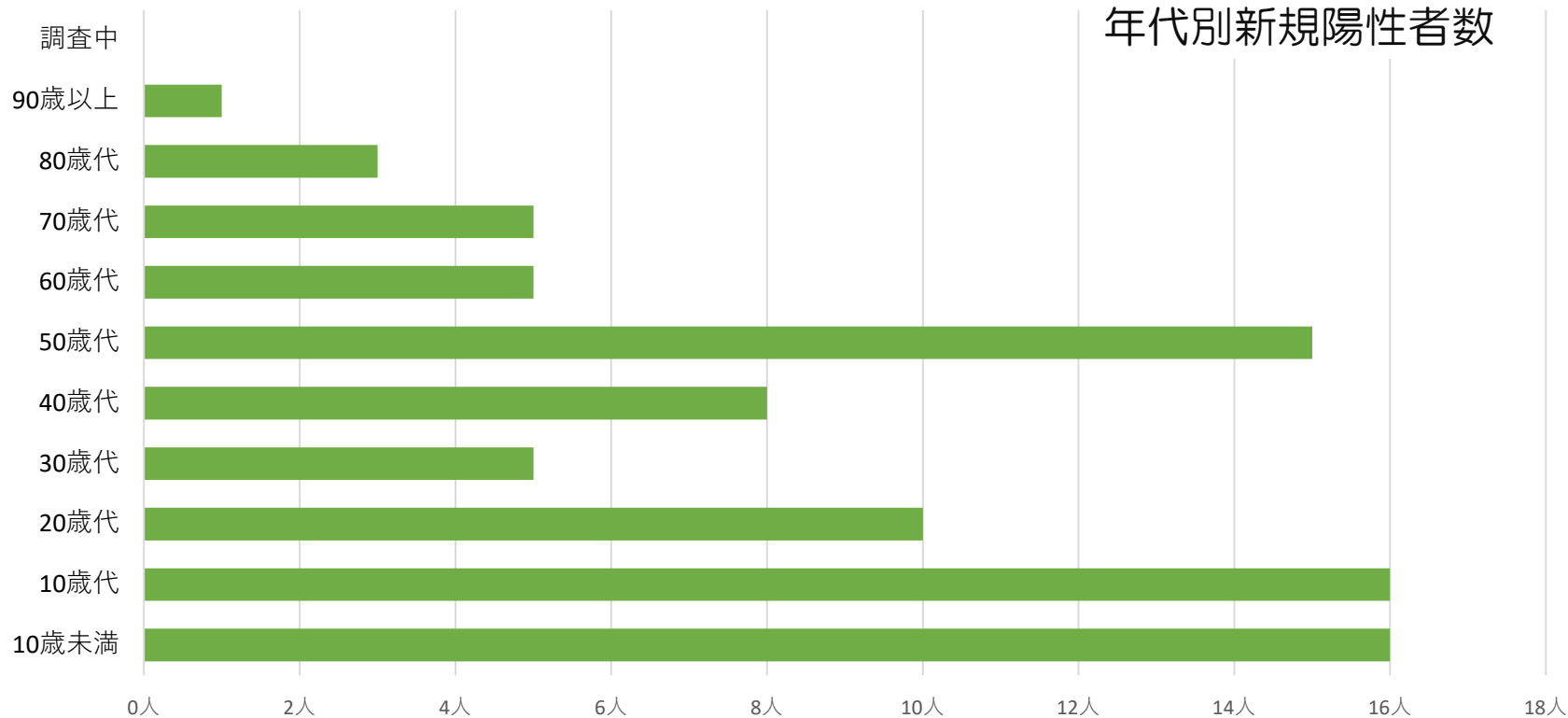
	10歳未満	10歳代	20歳代	30歳代	40歳代	50歳代	60歳代	70歳代	80歳代	90歳以上	調査中
■年代別新規陽性者数	4人	13人	5人	8人	11人	11人	4人	1人	2人	0人	0人

7月15日発表分	新規陽性者数	
65人	うち、男性	27人
	うち、女性	38人
累計6,430人	うち、調査中	0人



7月16日発表分	新規陽性者数	
84人	うち、男性	52人
	うち、女性	32人
累計6,514人	うち、調査中	0人

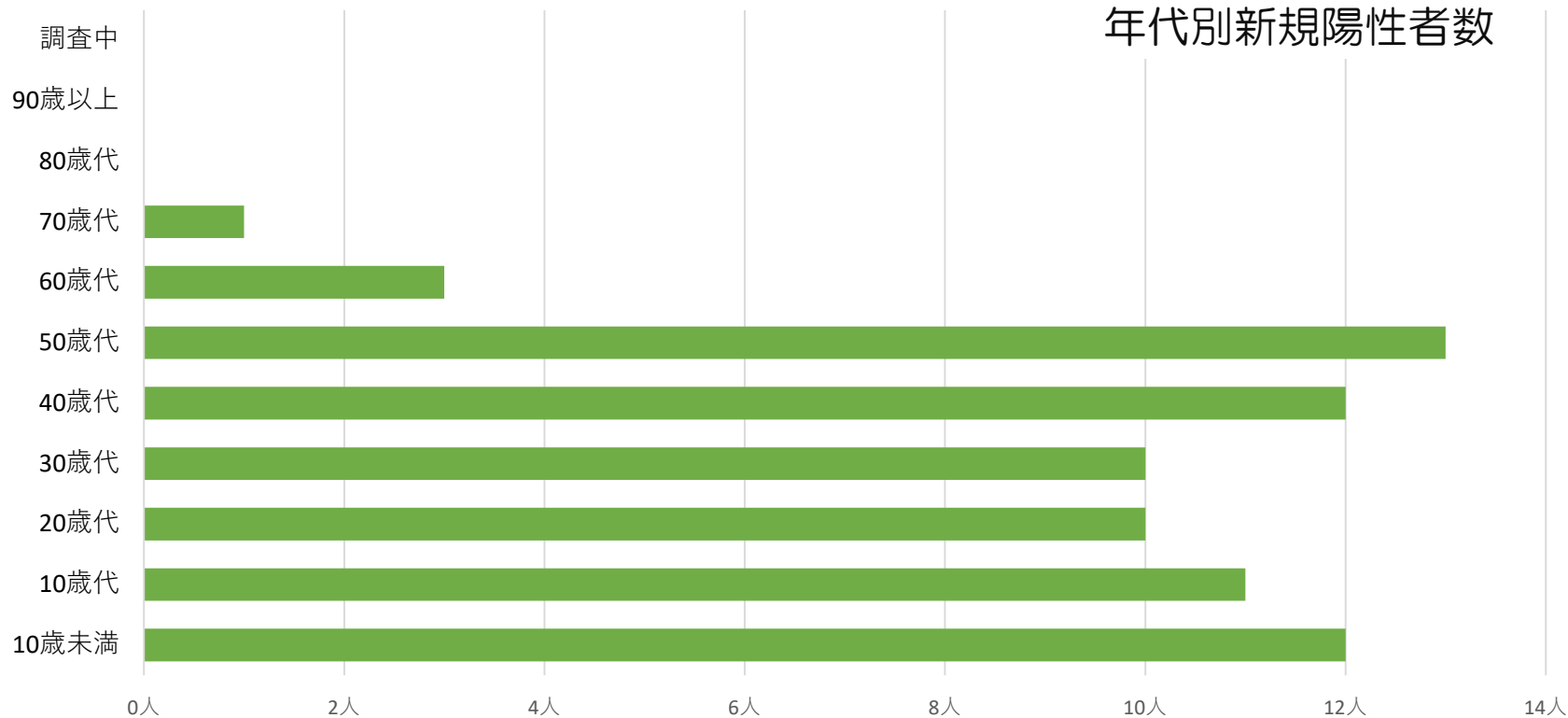
年代別新規陽性者数



	10歳未満	10歳代	20歳代	30歳代	40歳代	50歳代	60歳代	70歳代	80歳代	90歳以上	調査中
■年代別新規陽性者数	16人	16人	10人	5人	8人	15人	5人	5人	3人	1人	0人

7月17日発表分	新規陽性者数	
72人	うち、男性	36人
	うち、女性	36人
累計6,586人	うち、調査中	0人

年代別新規陽性者数



	10歳未満	10歳代	20歳代	30歳代	40歳代	50歳代	60歳代	70歳代	80歳代	90歳以上	調査中
■年代別新規陽性者数	12人	11人	10人	10人	12人	13人	3人	1人	0人	0人	0人