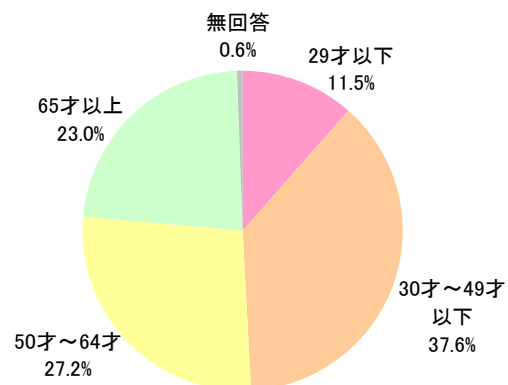


1. あなた自身のことについてお聞きします。

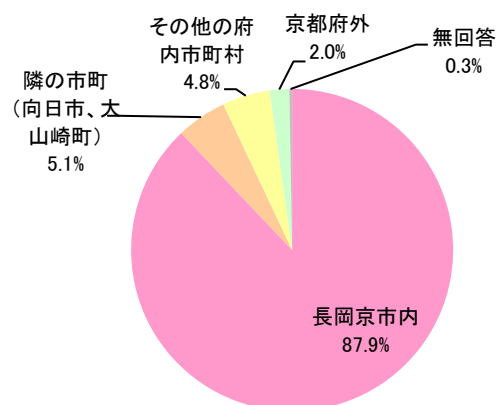
問1 あなたの年齢は？

	全体	
	回答数	構成比
1 29才以下	41	11.5%
2 30才～49才以下	134	37.6%
3 50才～64才	97	27.2%
4 65才以上	82	23.0%
無回答	2	0.6%
計	356	100.0%



問2 お住まい

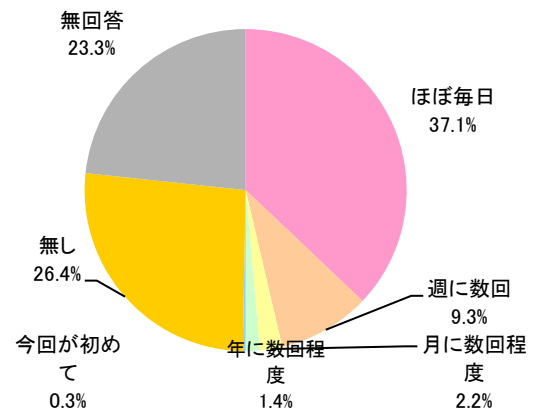
	全体	
	回答数	構成比
1 長岡京市内	313	87.9%
2 隣の市町(向日市、大山崎町)	18	5.1%
3 その他の府内市町村	17	4.8%
4 京都府外	7	2.0%
無回答	1	0.3%
計	356	100.0%



問3 あなたがアゼリア通りまたは天神通りを徒歩や自転車で通行する頻度を、目的別にお答えください。

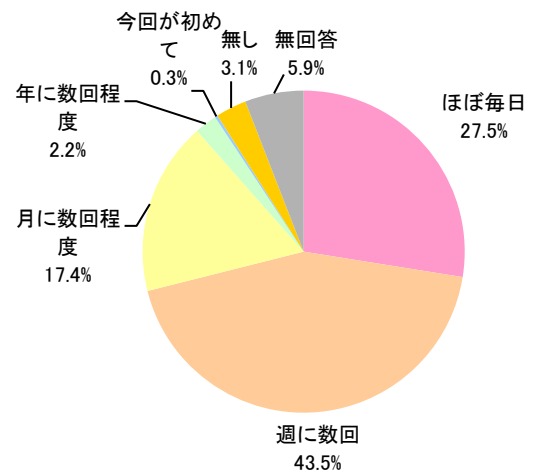
《1. 通勤》

		全体	
		回答数	構成比
a	ほぼ毎日	132	37.1%
b	週に数回	33	9.3%
c	月に数回程度	8	2.2%
d	年に数回程度	5	1.4%
e	今回が初めて	1	0.3%
f	無し	94	26.4%
	無回答	83	23.3%
計		356	100.0%



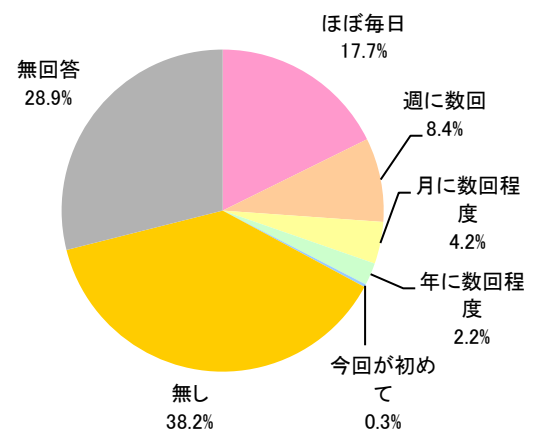
《2. 買い物等》

		全体	
		回答数	構成比
a	ほぼ毎日	98	27.5%
b	週に数回	155	43.5%
c	月に数回程度	62	17.4%
d	年に数回程度	8	2.2%
e	今回が初めて	1	0.3%
f	無し	11	3.1%
	無回答	21	5.9%
計		356	100.0%



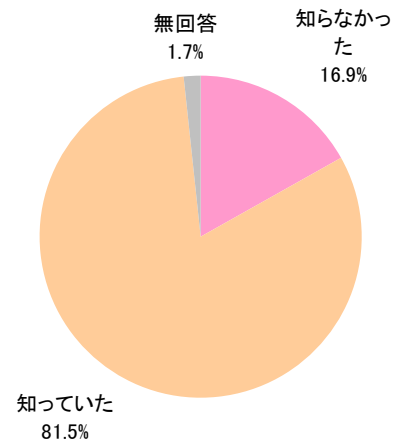
《3. 仕事》

		全体	
		回答数	構成比
a	ほぼ毎日	63	17.7%
b	週に数回	30	8.4%
c	月に数回程度	15	4.2%
d	年に数回程度	8	2.2%
e	今回が初めて	1	0.3%
f	無し	136	38.2%
	無回答	103	28.9%
計		356	100.0%



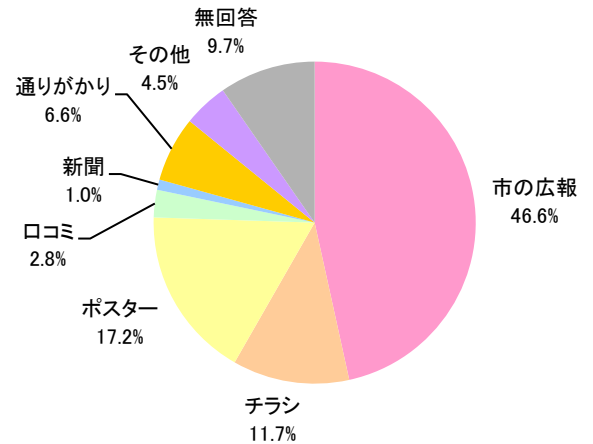
2. 今回の社会実験による一方通行規制のことは知っていましたか？

		全体	
		回答数	構成比
1	知らなかった	60	16.9%
2	知っていた	290	81.5%
	無回答	6	1.7%
	計	356	100.0%



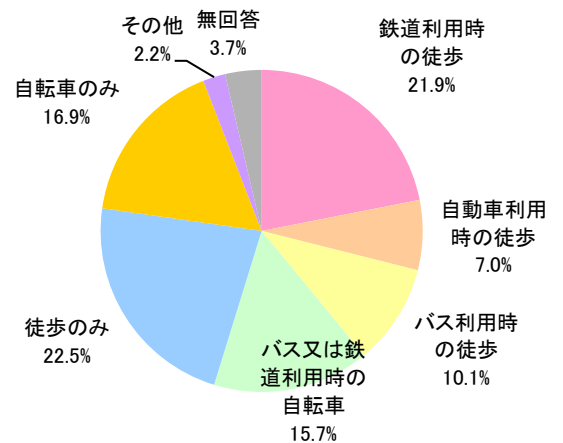
2. 知っていた場合は、何により知りましたか？

		全体	
		回答数	構成比
1	市の広報	135	46.6%
2	チラシ	34	11.7%
3	ポスター	50	17.2%
4	ロコミ	8	2.8%
5	新聞	3	1.0%
6	通りがかり	19	6.6%
7	その他	13	4.5%
	無回答	28	9.7%
	計	290	100.0%



3. この調査票を受け取った際に、あなたが利用していた移動交通手段は以下のどれでしたか？

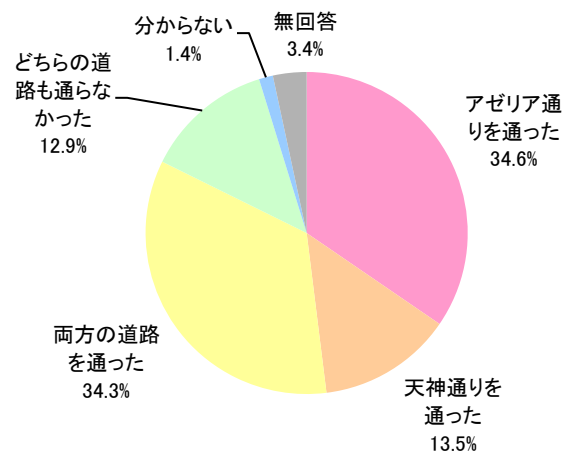
		全体	
		回答数	構成比
1	鉄道利用時の徒歩	78	21.9%
2	自動車利用時の徒歩	25	7.0%
3	バス利用時の徒歩	36	10.1%
4	バス又は鉄道利用時の自転車	56	15.7%
5	徒歩のみ	80	22.5%
6	自転車のみ	60	16.9%
7	その他	8	2.2%
	無回答	13	3.7%
	計	356	100.0%



4. 今回の一方通行規制により、広い歩道と路肩（自転車用）を仮設しましたが、徒歩又は自転車利用について、お聞きます。

問1.アゼリア通り又は天神通りの仮設歩道又は路肩を通りましたか？

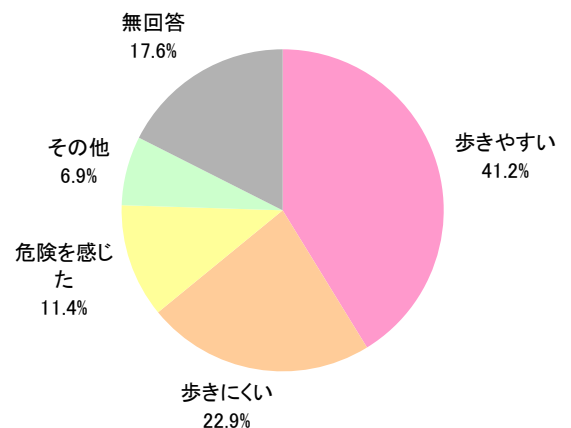
	全体	
	回答数	構成比
1 アゼリア通りを通った	123	34.6%
2 天神通りを通った	48	13.5%
3 両方の道路を通った	122	34.3%
4 どちらの道路も通らなかった	46	12.9%
5 分からない	5	1.4%
無回答	12	3.4%
計	356	100.0%



→ 問2.アゼリア通りの仮設歩道を利用した方と、路肩で自転車を利用された方に、感想をお聞きます。
 ■仮設歩道をどのように感じましたか？

問1で1・3を回答した方

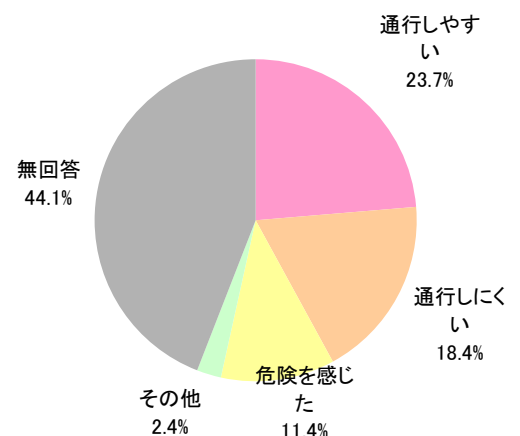
	全体	
	回答数	構成比
1 歩きやすい	101	41.2%
2 歩きにくい	56	22.9%
3 危険を感じた	28	11.4%
4 その他	17	6.9%
無回答	43	17.6%
計	245	100.0%



■自転車で路肩を通った際の感じは？

問1で1・3を回答した方

	全体	
	回答数	構成比
1 通行しやすい	58	23.7%
2 通行しにくい	45	18.4%
3 危険を感じた	28	11.4%
4 その他	6	2.4%
無回答	108	44.1%
計	245	100.0%

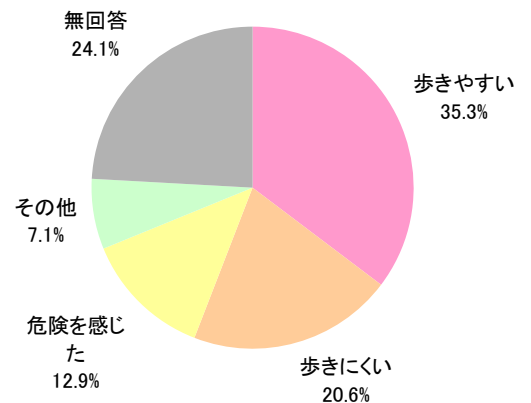


問3.天神通りの仮設歩道を利用した方と、路肩で自転車を利用された方に、感想をお聞きます。

■仮設歩道をどのように感じましたか？

問1で2・3を回答した方

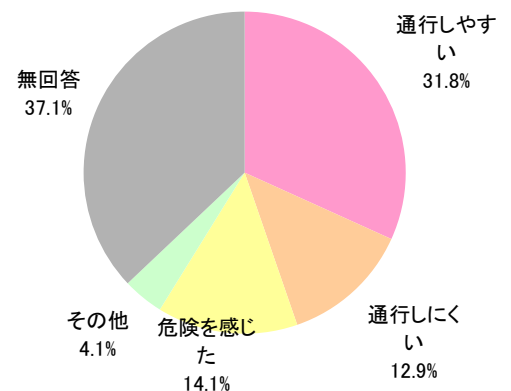
	全体	
	回答数	構成比
1 歩きやすい	60	35.3%
2 歩きにくい	35	20.6%
3 危険を感じた	22	12.9%
4 その他	12	7.1%
無回答	41	24.1%
計	170	100.0%



■自転車で路肩を通った際の感じは？

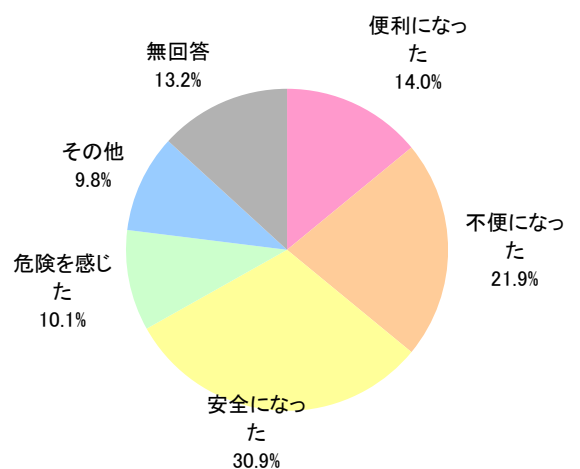
問1で2・3を回答した方

	全体	
	回答数	構成比
1 通行しやすい	54	31.8%
2 通行しにくい	22	12.9%
3 危険を感じた	24	14.1%
4 その他	7	4.1%
無回答	63	37.1%
計	170	100.0%



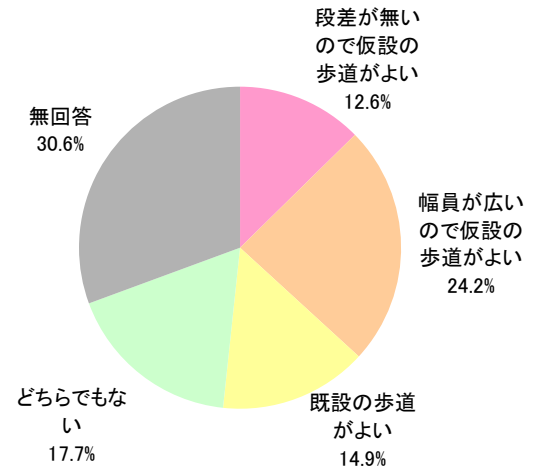
問4 全員の方にお聞きます。自動車の一方通行変更によって、徒歩や自転車利用についてどのように感じましたか？

	全体	
	回答数	構成比
1 便利になった	50	14.0%
2 不便になった	78	21.9%
3 安全になった	110	30.9%
4 危険を感じた	36	10.1%
5 その他	35	9.8%
無回答	47	13.2%
計	356	100.0%



問5 歩道を利用した方にお聞きします。仮設の歩道と既存の歩道を比べて、どういう点がよかったですと思いますか？

	全体	
	回答数	構成比
1 段差が無いので仮設の歩道がよい	45	12.6%
2 幅員が広いので仮設の歩道がよい	86	24.2%
3 既設の歩道がよい	53	14.9%
4 どちらでもない	63	17.7%
無回答	109	30.6%
計	356	100.0%



5. 実験以前と比べて、今回の社会実験中に、近くの商店街へ立ち寄りやすくなりましたか？

	全体	
	回答数	構成比
1 立ち寄り回数が増えた	15	4.2%
2 以前と変わらず立ち寄っている	153	43.0%
3 以前と変わらず立ち寄ることは無い	52	14.6%
4 立ち寄りが減った	72	20.2%
5 分からない	46	12.9%
無回答	18	5.1%
計	356	100.0%

