

長岡京市における介護保険事業の現状分析

令和7年度

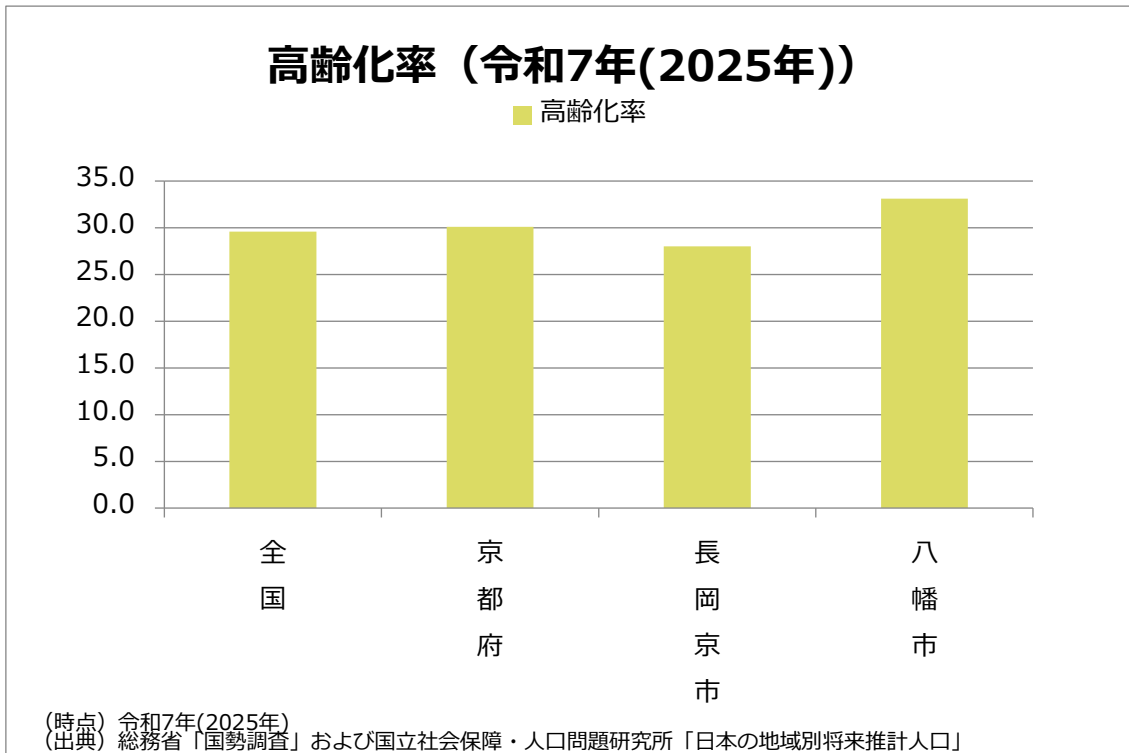
1. 概要

地域包括ケア「見える化」システムを用い、本市における介護保険事業の現状把握及び府内他市等との比較による現状分析等を行い、課題を抽出するとともに今後の施策検討のための参考とする。

2. 高齢化率

本市における 令和8年3月時点での高齢化率(2025年国勢調査の数値を基にした推計値)は 28.0%と、全国、京都府及び府内の同規模自治体(八幡市)よりも低い。

	全国	京都府	長岡京市	八幡市
高齢化率	29.6	30.1	28.0	33.1

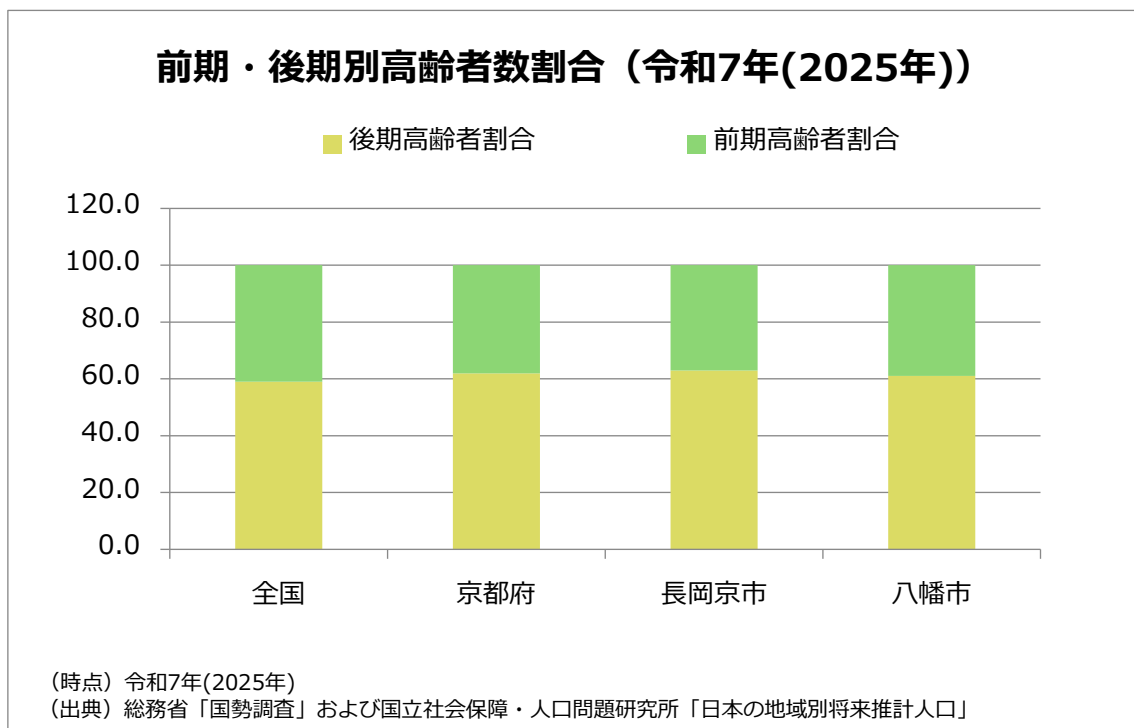


3. 前期・後期高齢者の割合

本市の傾向としては、京都府と同様、総じて前期高齢者の割合が低く、後期高齢者の割合が高い。本市の前期高齢者割合は 37.0%で、全国（平均）41.0%と比較して 4.0 ポイント低く、また、後期高齢者割合は 63.0%で、全国（平均）59.0%と比較して 4.0 ポイント高い状況にあり、高齢者階層における高齢化が一段と進展していることがわかる。

今後の人口構成等を勘案すると、この傾向はますます進展するものと推察される。

		全国	京都府	長岡京市	八幡市
前期高齢者割合	(%)	41.0	38.0	37.0	39.0
後期高齢者割合	(%)	59.0	62.0	63.0	61.0

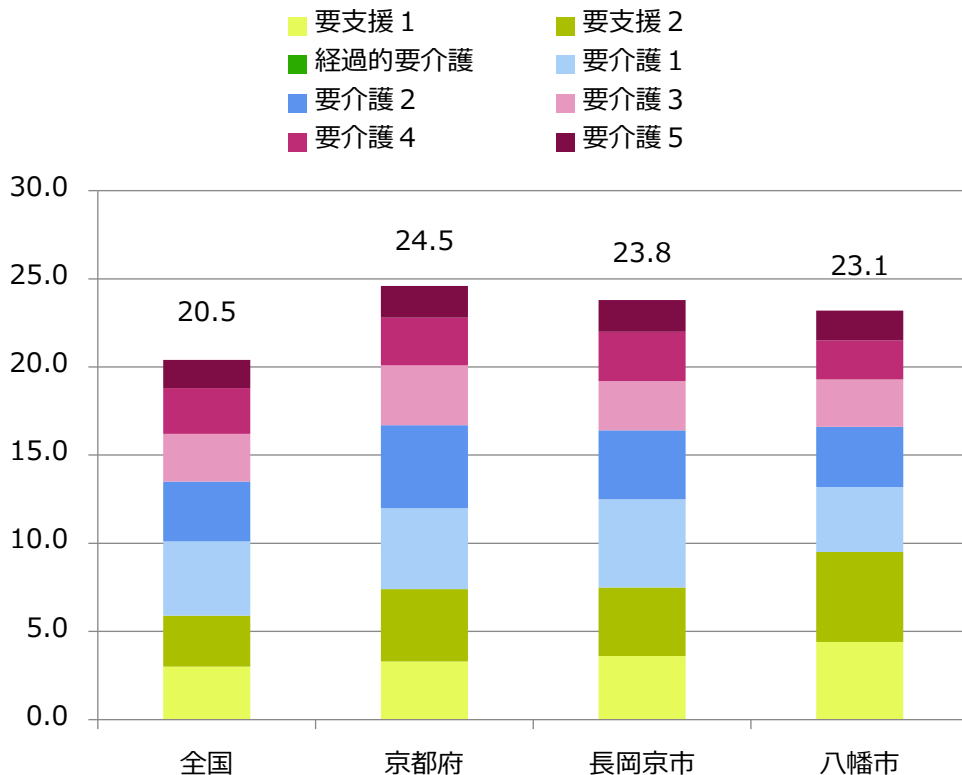


4. 認定率

令和7年における本市の認定率（65歳以上の高齢者に対する要介護・要支援認定者の割合）は23.8%で、京都府の24.5%よりは低いものの、全国の20.5%と比べ非常に高い状況である。特に、府内他市の23.1%と比較しても、0.7ポイント高い状況となっている。

	全国	京都府	長岡京市	八幡市
要支援1	3.0	3.3	3.6	4.4
要支援2	2.9	4.1	3.9	5.1
経過的要介護	0	0	0	0
要介護1	4.2	4.6	5.0	3.7
要介護2	3.4	4.7	3.9	3.4
要介護3	2.7	3.4	2.8	2.7
要介護4	2.6	2.7	2.8	2.2
要介護5	1.6	1.8	1.8	1.7
合計認定率 ※第2号被保険者を含む	20.5	24.5	23.8	23.1

認定率（要介護度別）※第2号被保険者を含む （令和7年(2025年)）



（時点） 令和7年(2025年)

（出典） 厚生労働省「介護保険事業状況報告」年報（令和6,7年度のみ「介護保険事業状況報告」月報）

5. 受給率

令和7年8月時点における本市の受給率（第1号被保険者に占める各サービスの受給者の割合）を見ると、施設サービスが2.9%と全国と同水準で、京都府3.2%より低く、府内他市2.6%より低い。

居住系サービスは1.6%で、全国1.4%、京都府1.2%、府内他市0.8%より高い。これは、本市は市内にグループホームが8事業所存在し、府内でも多い部類に入るために、受給者の割合の増加の要因となっていることが考えられる。

在宅サービスについては12.8%で、京都府13.3%よりも低いが、全国10.9%、府内他市11.8%よりも高い。

施設サービス … 介護老人福祉施設（特別養護老人ホーム）
介護老人保健施設
介護医療院
介護療養型医療施設（令和6年3月末で廃止）

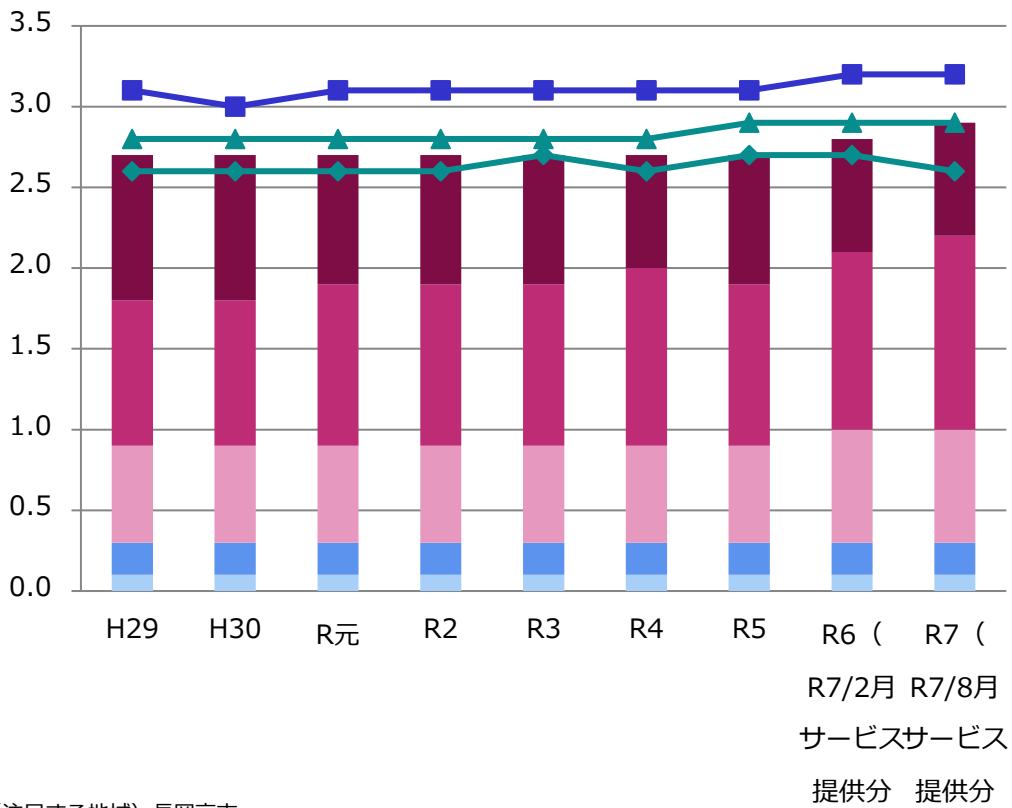
居住系サービス … 認知症対応型共同生活介護（グループホーム）
特定施設入居者生活介護（介護付き有料老人ホーム）

在宅サービス … 上記以外の介護保険サービス

	H29	H30	R元	R2	R3	R4	R5	R6 (R7/2月サービス提供分まで)	R7 (R7/8月サービス提供分まで)
要支援1	0.0	0.0	0.0	0.0	0.0	0.0	0.0	0.0	0.0
要支援2	0.0	0.0	0.0	0.0	0.0	0.0	0.0	0.0	0.0
要介護1	0.1	0.1	0.1	0.1	0.1	0.1	0.1	0.1	0.1
要介護2	0.2	0.2	0.2	0.2	0.2	0.2	0.2	0.2	0.2
要介護3	0.6	0.6	0.6	0.6	0.6	0.6	0.6	0.7	0.7
要介護4	0.9	0.9	1	1	1	1.1	1	1.1	1.2
要介護5	0.9	0.9	0.8	0.8	0.8	0.7	0.8	0.7	0.7
長岡京市	2.7	2.7	2.7	2.7	2.7	2.7	2.7	2.8	2.9
八幡市	2.6	2.6	2.6	2.6	2.7	2.6	2.7	2.7	2.6
京都府	3.1	3	3.1	3.1	3.1	3.1	3.1	3.2	3.2
全国	2.8	2.8	2.8	2.8	2.8	2.8	2.9	2.9	2.9

受給率（施設サービス）（要介護度別）（長岡京市）

■ 要支援1 ■ 要支援2 ■ 要介護1 ■ 要介護2
■ 要介護3 ■ 要介護4 ■ 要介護5 ◆ 八幡市
■ 京都府 ▲ 全国



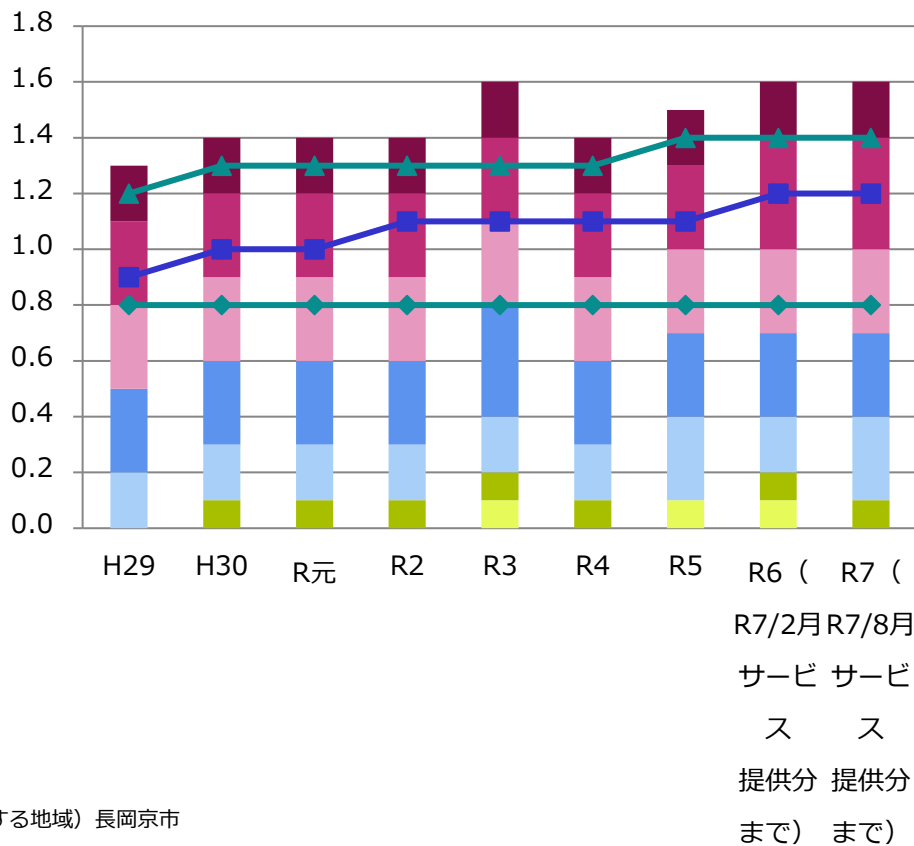
（注目する地域）長岡京市

（出典）厚生労働省「介護保険事業状況報告」年報（令和6,7年度のみ「介護保険事業状況報告」月報）

	H29	H30	R元	R2	R3	R4	R5	R6 (R7/2月サービス提供分まで)	R7 (R7/8月サービス提供分まで)
要支援 1	0.0	0.0	0.0	0.0	0.1	0.0	0.1	0.1	0.0
要支援 2	0.0	0.1	0.1	0.1	0.1	0.1	0.0	0.1	0.1
要介護 1	0.2	0.2	0.2	0.2	0.2	0.2	0.3	0.2	0.3
要介護 2	0.3	0.3	0.3	0.3	0.4	0.3	0.3	0.3	0.3
要介護 3	0.3	0.3	0.3	0.3	0.3	0.3	0.3	0.3	0.3
要介護 4	0.3	0.3	0.3	0.3	0.3	0.3	0.3	0.4	0.4
要介護 5	0.2	0.2	0.2	0.2	0.2	0.2	0.2	0.2	0.2
長岡京市	1.3	1.4	1.4	1.4	1.6	1.4	1.5	1.6	1.6
八幡市	0.8	0.8	0.8	0.8	0.8	0.8	0.8	0.8	0.8
京都府	0.9	1	1	1.1	1.1	1.1	1.1	1.2	1.2
全国	1.2	1.3	1.3	1.3	1.3	1.3	1.4	1.4	1.4

受給率（居住系サービス）（要介護度別） （長岡京市）

■ 要支援 1 ■ 要支援 2 ■ 要介護 1 ■ 要介護 2
■ 要介護 3 ■ 要介護 4 ■ 要介護 5 ◆ 八幡市
■ 京都府 ▲ 全国



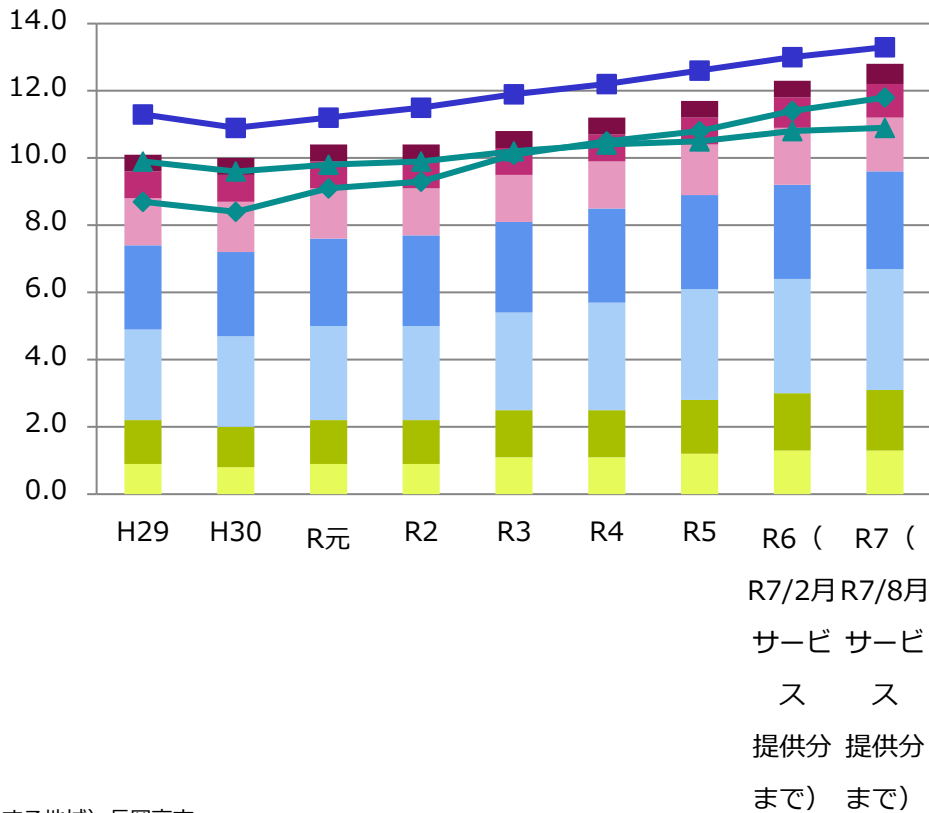
（注目する地域）長岡京市

（出典）厚生労働省「介護保険事業状況報告」年報（令和6,7年度のみ「介護保険事業状況報告」月報）

	H29	H30	R元	R2	R3	R4	R5	R6 (R7/2月サービス提供分まで)	R7 (R7/8月サービス提供分まで)
要支援1	0.9	0.8	0.9	0.9	1.1	1.1	1.2	1.3	1.3
要支援2	1.3	1.2	1.3	1.3	1.4	1.4	1.6	1.7	1.8
要介護1	2.7	2.7	2.8	2.8	2.9	3.2	3.3	3.4	3.6
要介護2	2.5	2.5	2.6	2.7	2.7	2.8	2.8	2.8	2.9
要介護3	1.4	1.5	1.5	1.4	1.4	1.4	1.5	1.7	1.6
要介護4	0.8	0.8	0.8	0.8	0.8	0.8	0.8	0.9	1
要介護5	0.5	0.5	0.5	0.5	0.5	0.5	0.5	0.5	0.6
長岡京市	10.1	10.0	10.4	10.4	10.8	11.2	11.7	12.3	12.8
八幡市	8.7	8.4	9.1	9.3	10.1	10.5	10.8	11.4	11.8
京都府	11.3	10.9	11.2	11.5	11.9	12.2	12.6	13	13.3
全国	9.9	9.6	9.8	9.9	10.2	10.4	10.5	10.8	10.9

受給率（在宅サービス）（要介護度別）（長岡京市）

■ 要支援1 ■ 要支援2 ■ 要介護1 ■ 要介護2
■ 要介護3 ■ 要介護4 ■ 要介護5 ◆ 八幡市
■ 京都府 ▲ 全国



（注目する地域）長岡京市

（出典）厚生労働省「介護保険事業状況報告」年報（令和6,7年度のみ「介護保険事業状況報告」月報）

6. 第1号被保険者1人あたり給付月額（円）

令和7年8月時点における第1号被保険者1人1月あたりの給付月額について、在宅サービスは本市では14,564円で、京都府よりも低い、全国・府内他市より高い状況にある。同規模自治体の府内他市より高い要因として、本市は在宅サービスの事業所数が多い他に、近隣他市へのアクセスについて利便性がよいという特色があるため、市内・市外でのサービス利用がしやすい環境にあることが考えられる。

一方、施設および居住系サービスについては、本市は12,696円で、全国・京都府・府内他市よりも高い状況にある。本市の給付月額が高い要因として、本市はグループホームが8つ存在し、府内でも多い部類に入り、他にも特別養護老人ホームが8つ（うち地域密着型が3つ）、老人保健施設が4つ、介護医療院が1つ存在し、施設および居住系サービス事業所の数が多いことが要因と考えられる。

これらの経年比較による給付月額の上昇傾向を鑑みると、今後も高齢化に伴い、認定者数が伸びることから、ケアプラン点検等を通じて本市の基本的方針を周知した上で、適正なケアマネジメントを啓発し、給付適正化に努めていく必要がある。

第1号被保険者1人あたり給付月額（在宅サービス・施設および居住系サービス）

		全国	京都府	長岡京市	八幡市
第1号被保険者1人あたり給付月額（在宅サービス）	（円）	13,570	15,396	14,564	13,024
第1号被保険者1人あたり給付月額（施設および居住系サービス）	（円）	11,734	12,683	12,696	10,001

（時点） 令和7年(2025年)

（出典）厚生労働省「介護保険事業状況報告」年報（令和6,7年度のみ「介護保険事業状況報告」月報）

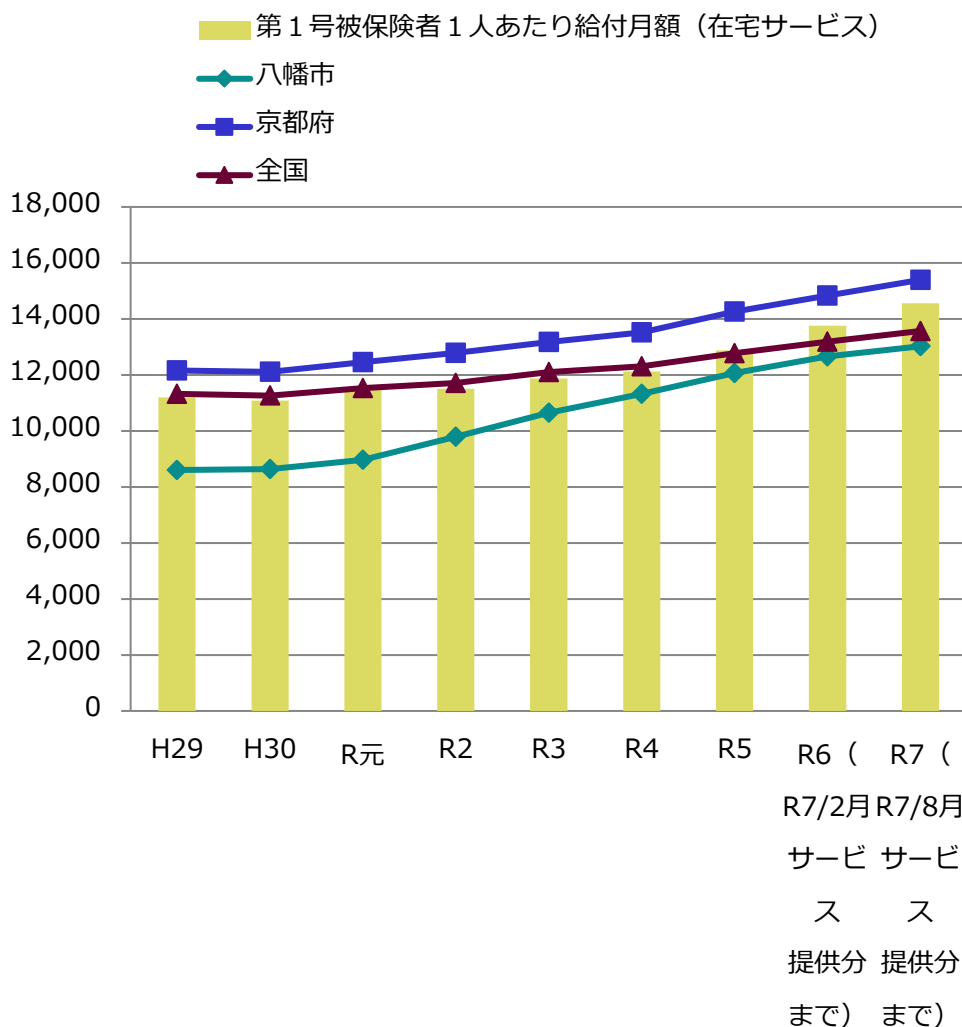
第1号被保険者1人あたり給付月額（在宅サービス）

		H29	H30	R元	R2	R3	R4	R5	R6 (R7/2月 サービス提供 分まで)	R7 (R7/8月 サービス提供 分まで)
長岡京市	(円)	11,201	11,086	11,479	11,511	11,868	12,127	12,880	13,759	14,564
八幡市	(円)	8,605	8,640	8,967	9,789	10,647	11,330	12,068	12,665	13,024
京都府	(円)	12,162	12,111	12,451	12,785	13,171	13,522	14,264	14,837	15,396
全国	(円)	11,320	11,262	11,531	11,712	12,107	12,308	12,778	13,183	13,570

(注目する地域) 長岡京市

(出典) 厚生労働省「介護保険事業状況報告」年報（令和6,7年度のみ「介護保険事業状況報告」月報）

第1号被保険者1人あたり給付月額（在宅サービス）（長岡京市）



(注目する地域) 長岡京市

(出典) 厚生労働省「介護保険事業状況報告」年報（令和6,7年度のみ「介護保険事業状況報告」月報）

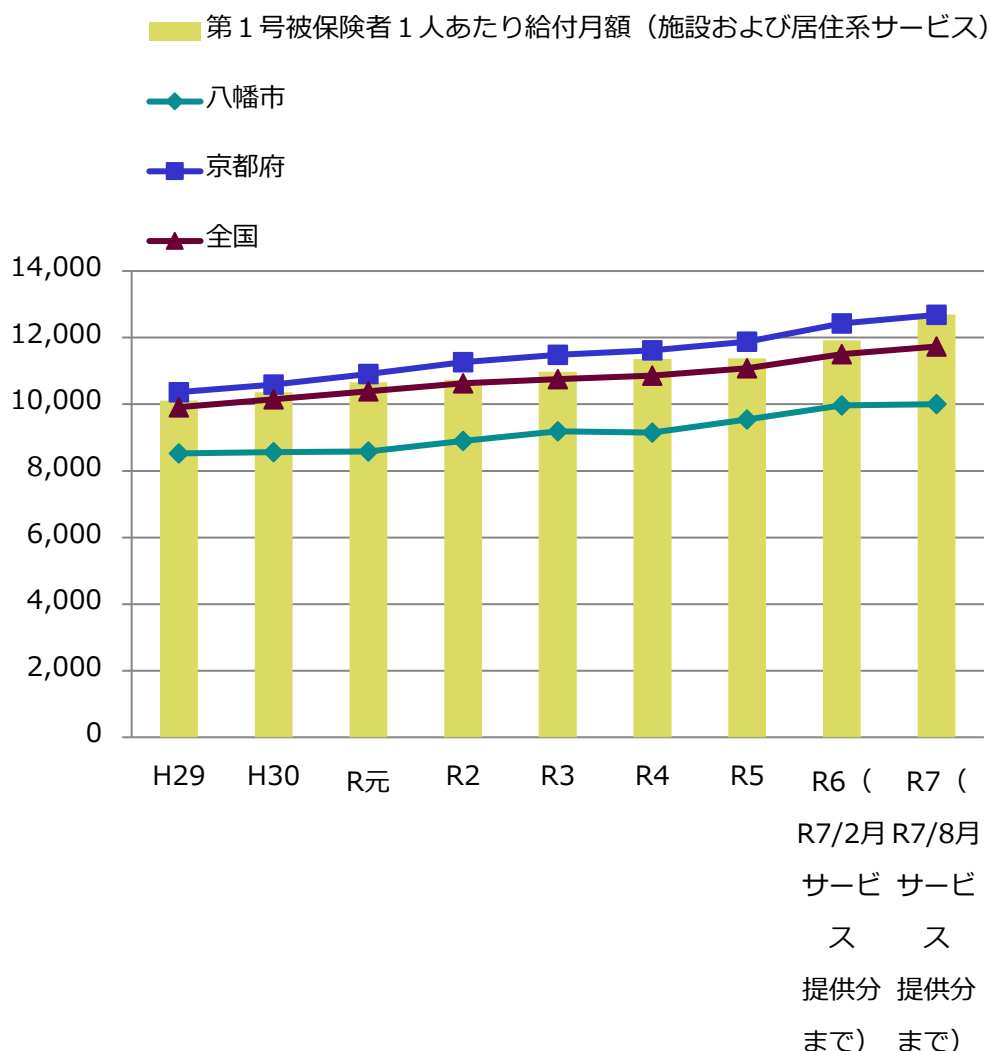
第1号被保険者1人あたり給付月額（施設および居住系サービス）

		H29	H30	R元	R2	R3	R4	R5	R6 (R7/2月 サービス提 供分まで)	R7 (R7/8月 サービス提 供分まで)
長岡京市	(円)	10,113	10,357	10,654	10,731	10,977	11,356	11,376	11,917	12,696
八幡市	(円)	8,524	8,561	8,581	8,902	9,189	9,150	9,542	9,962	10,001
京都府	(円)	10,363	10,590	10,911	11,263	11,486	11,624	11,882	12,423	12,683
全国	(円)	9,912	10,151	10,393	10,633	10,758	10,863	11,082	11,502	11,734

(注目する地域) 長岡京市

(出典) 厚生労働省「介護保険事業状況報告」年報（令和6,7年度のみ「介護保険事業状況報告」月報）

第1号被保険者1人あたり給付月額（施設お よび居住系サービス）（長岡京市）



(注目する地域) 長岡京市

(出典) 厚生労働省「介護保険事業状況報告」年報（令和6,7年度のみ「介護保険事業状況報告」月報）

7. 必要保険料月額（円）

令和 8 年 3 月時点における必要保険料月額については、本市は 6,787 円で、京都府よりは低いですが、全国・府内他市より 200～350 円近く高い状況となっている。

本市においては、特に「後期高齢者の割合」、「認定率」及び「在宅サービス・居住系サービスにおける受給者 1 人 1 月あたり給付月額」が高く、こうした要因が必要保険料月額を引き上げる大きな要因となっている可能性があるものと推察される。今後も介護保険事業の適正な運営のために、給付適正化の取組だけでなく、介護予防事業など介護サービスに至らないための取組も実施し、保険料上昇の抑制に努めていく必要がある。

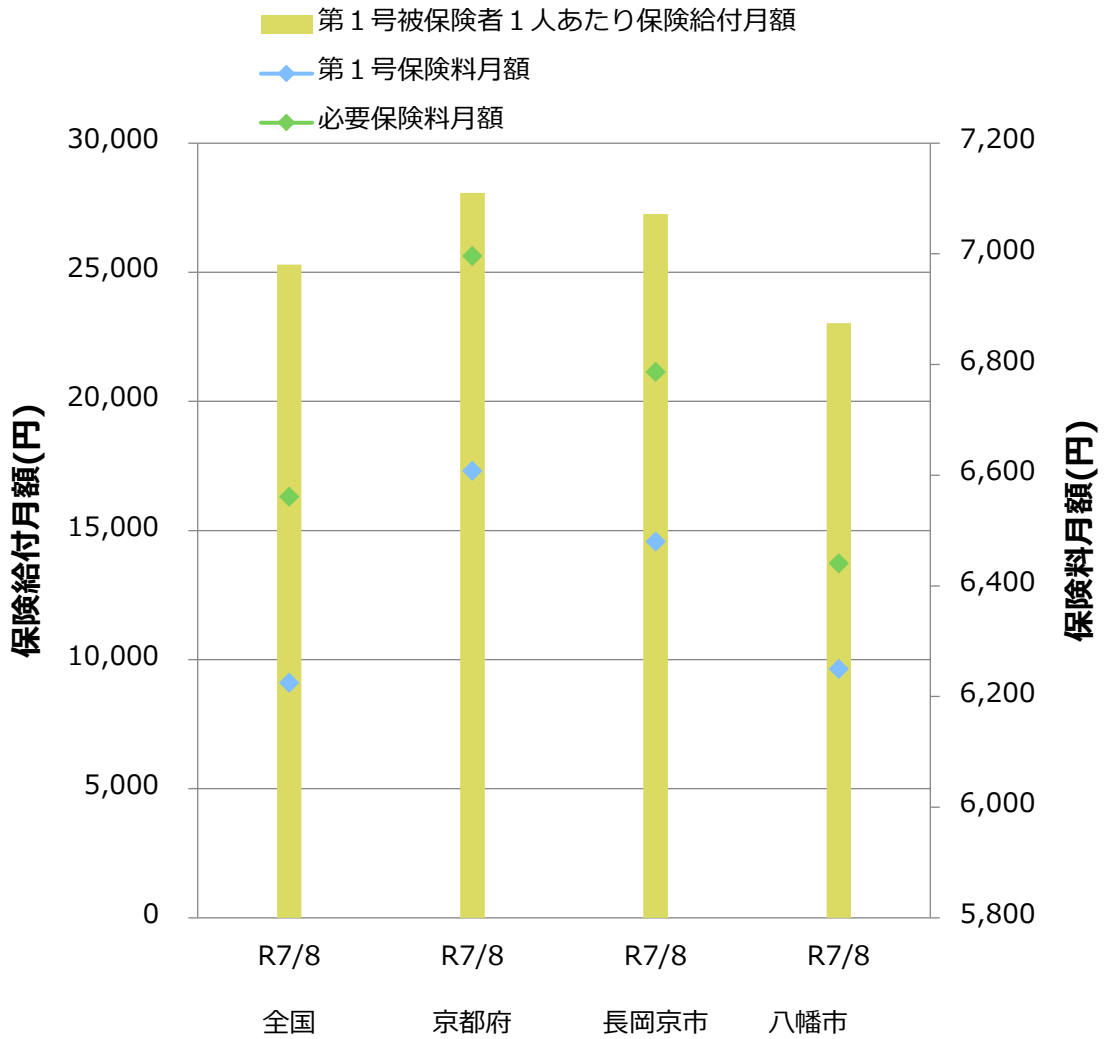
	全国	京都府	長岡京市	八幡市
第1号被保険者1人あたり保険給付月額 (円)	25,304	28,079	27,260	23,025
第1号保険料月額 (円)	6,225	6,608	6,480	6,250
必要保険料月額 (円)	6,561	6,996	6,787	6,441

(時点) 令和5年(2023年),令和6年(2024年),令和7年(2025年)

(出典) 厚生労働省「介護保険事業状況報告」年報(令和6,7年度のみ「介護保険事業状況報告」月報)および介護保険事業計画報告値

長岡京市の第1号被保険者1人あたり保険給

付月額・第1号保険料月額・必要保険料月額



(時点) 令和5年(2023年),令和6年(2024年),令和7年(2025年)

(出典) 厚生労働省「介護保険事業状況報告」年報(令和6,7年度のみ「介護保険事業状況報告」月報)および介護保険事業計画報告値