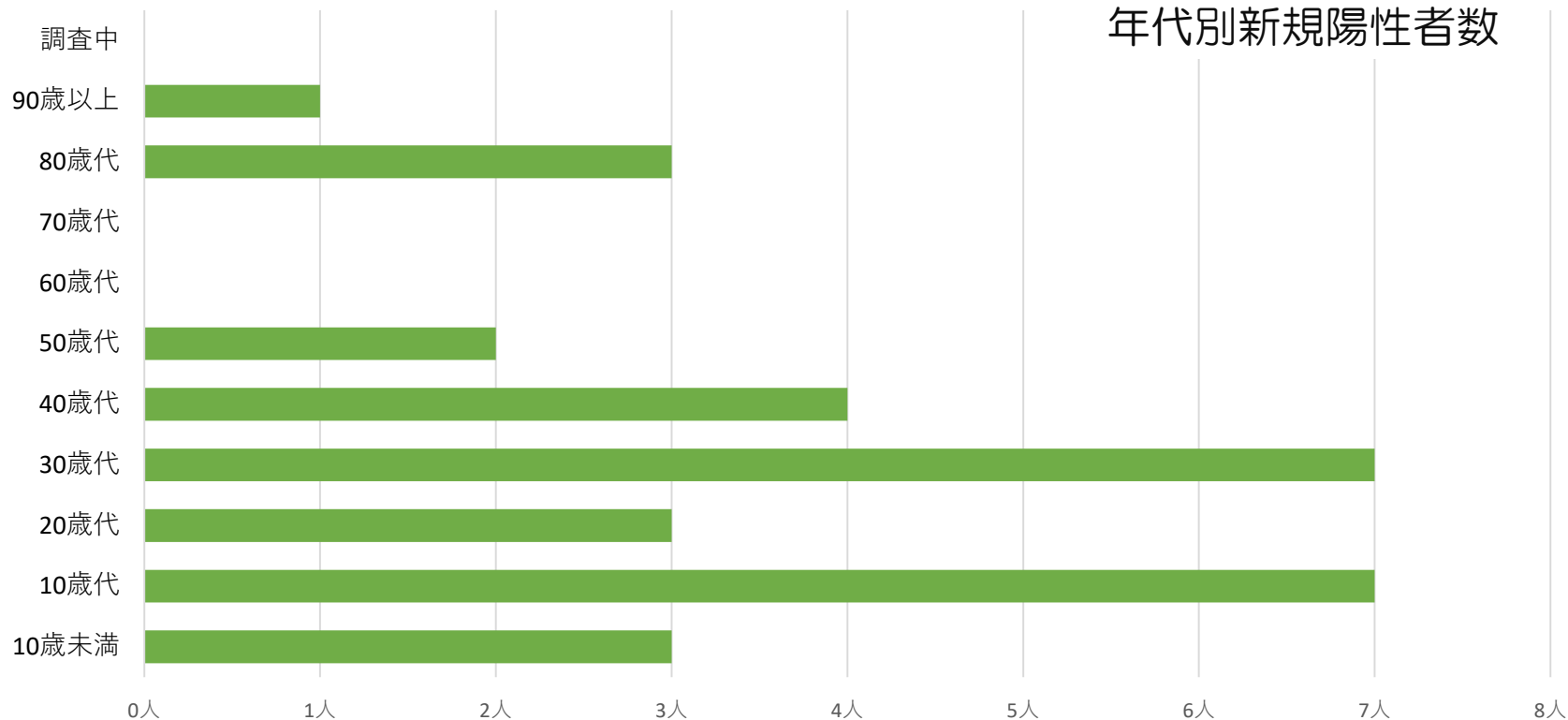


|            |        |     |
|------------|--------|-----|
| 4月1日発表分    | 新規陽性者数 |     |
| <b>30人</b> | うち、男性  | 12人 |
|            | うち、女性  | 18人 |
| 累計4,179人   | うち、調査中 | 0人  |

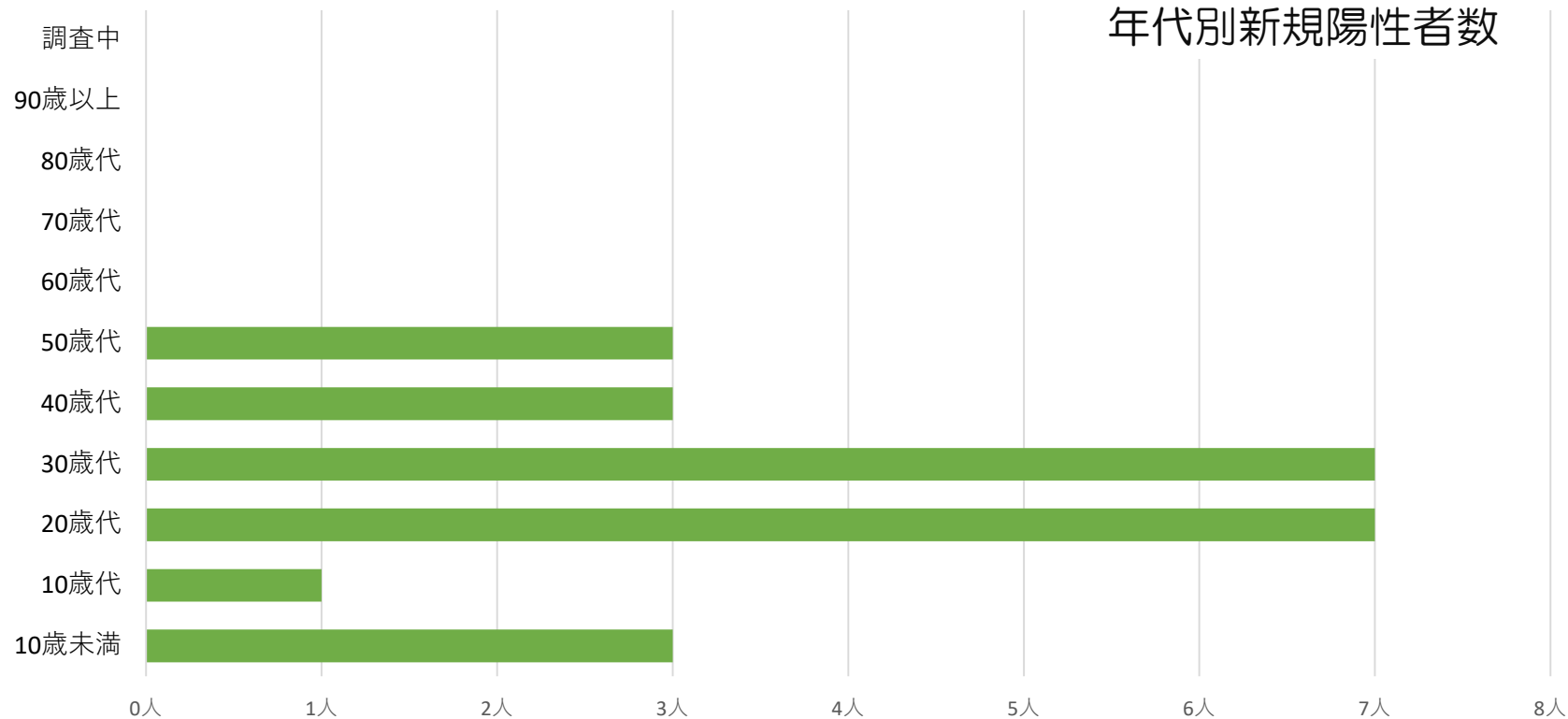
年代別新規陽性者数



|            | 10歳未満 | 10歳代 | 20歳代 | 30歳代 | 40歳代 | 50歳代 | 60歳代 | 70歳代 | 80歳代 | 90歳以上 | 調査中 |
|------------|-------|------|------|------|------|------|------|------|------|-------|-----|
| ■年代別新規陽性者数 | 3人    | 7人   | 3人   | 7人   | 4人   | 2人   | 0人   | 0人   | 3人   | 1人    | 0人  |

|            |        |     |
|------------|--------|-----|
| 4月2日発表分    | 新規陽性者数 |     |
| <b>24人</b> | うち、男性  | 12人 |
|            | うち、女性  | 12人 |
| 累計4,203人   | うち、調査中 | 0人  |

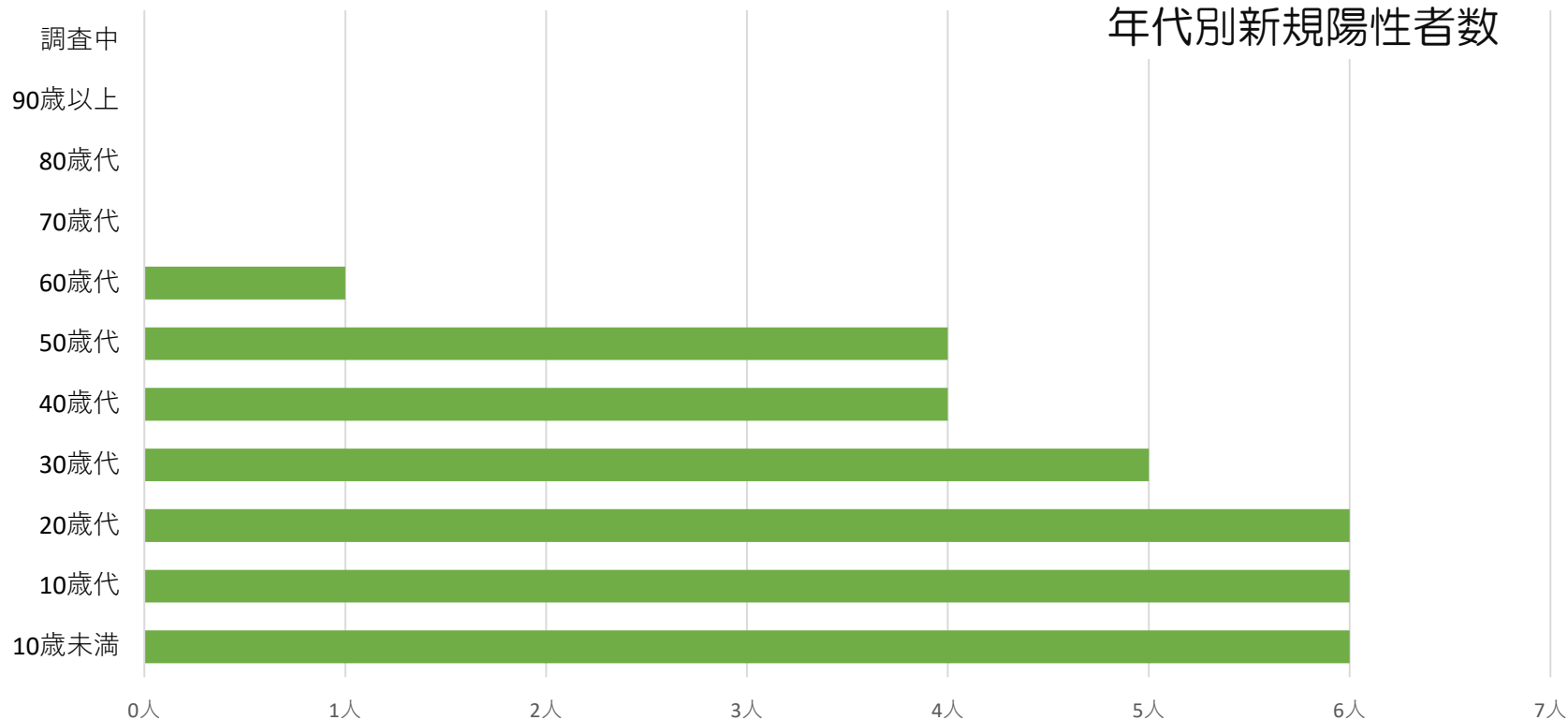
年代別新規陽性者数



|            | 10歳未満 | 10歳代 | 20歳代 | 30歳代 | 40歳代 | 50歳代 | 60歳代 | 70歳代 | 80歳代 | 90歳以上 | 調査中 |
|------------|-------|------|------|------|------|------|------|------|------|-------|-----|
| ■年代別新規陽性者数 | 3人    | 1人   | 7人   | 7人   | 3人   | 3人   | 0人   | 0人   | 0人   | 0人    | 0人  |

|            |        |     |
|------------|--------|-----|
| 4月3日発表分    | 新規陽性者数 |     |
| <b>32人</b> | うち、男性  | 17人 |
|            | うち、女性  | 15人 |
| 累計4,235人   | うち、調査中 | 0人  |

年代別新規陽性者数



|            | 10歳未満 | 10歳代 | 20歳代 | 30歳代 | 40歳代 | 50歳代 | 60歳代 | 70歳代 | 80歳代 | 90歳以上 | 調査中 |
|------------|-------|------|------|------|------|------|------|------|------|-------|-----|
| ■年代別新規陽性者数 | 6人    | 6人   | 6人   | 5人   | 4人   | 4人   | 1人   | 0人   | 0人   | 0人    | 0人  |