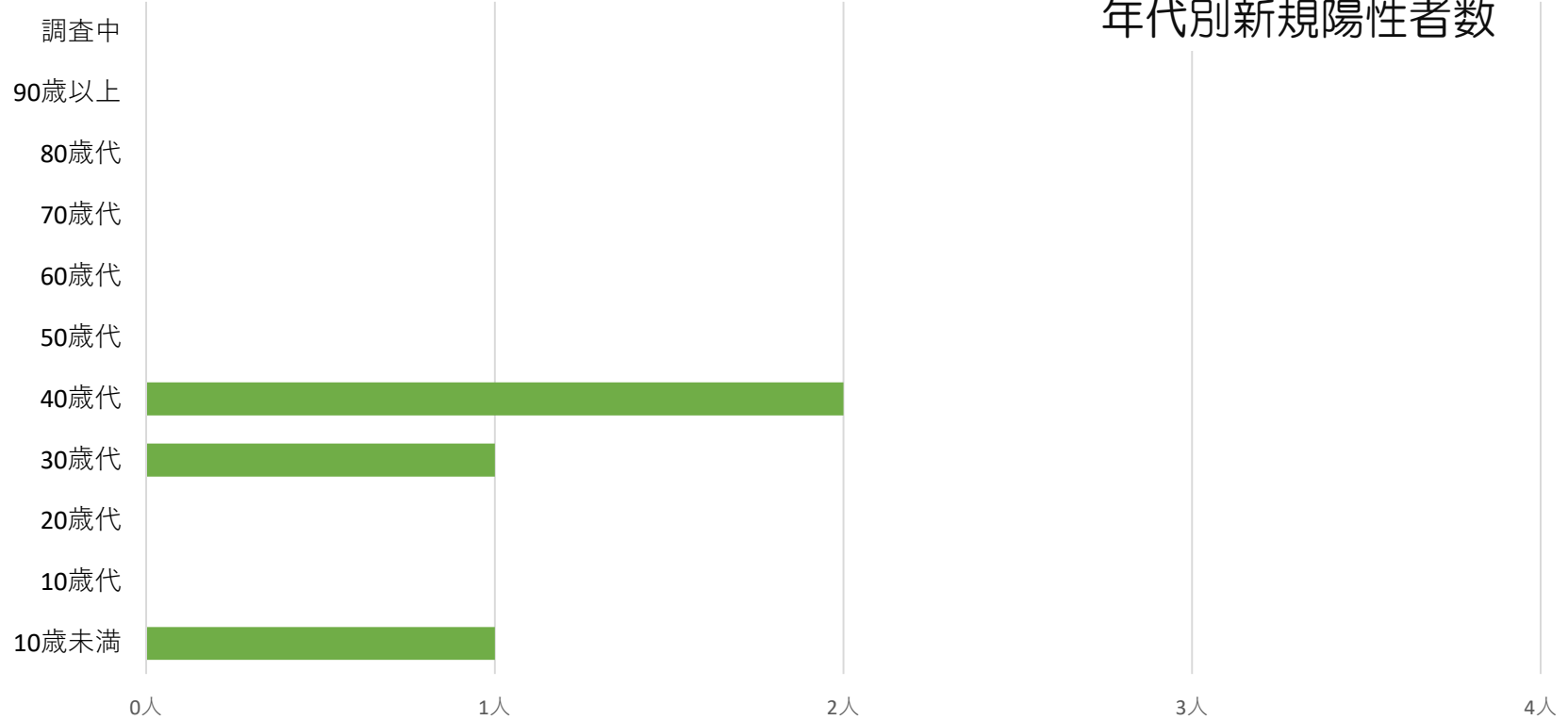


| | | |
|-----------|--------|----|
| 6月20日発表分 | 新規陽性者数 | |
| 4人 | うち、男性 | 1人 |
| | うち、女性 | 3人 |
| 累計5,935人 | うち、調査中 | 0人 |

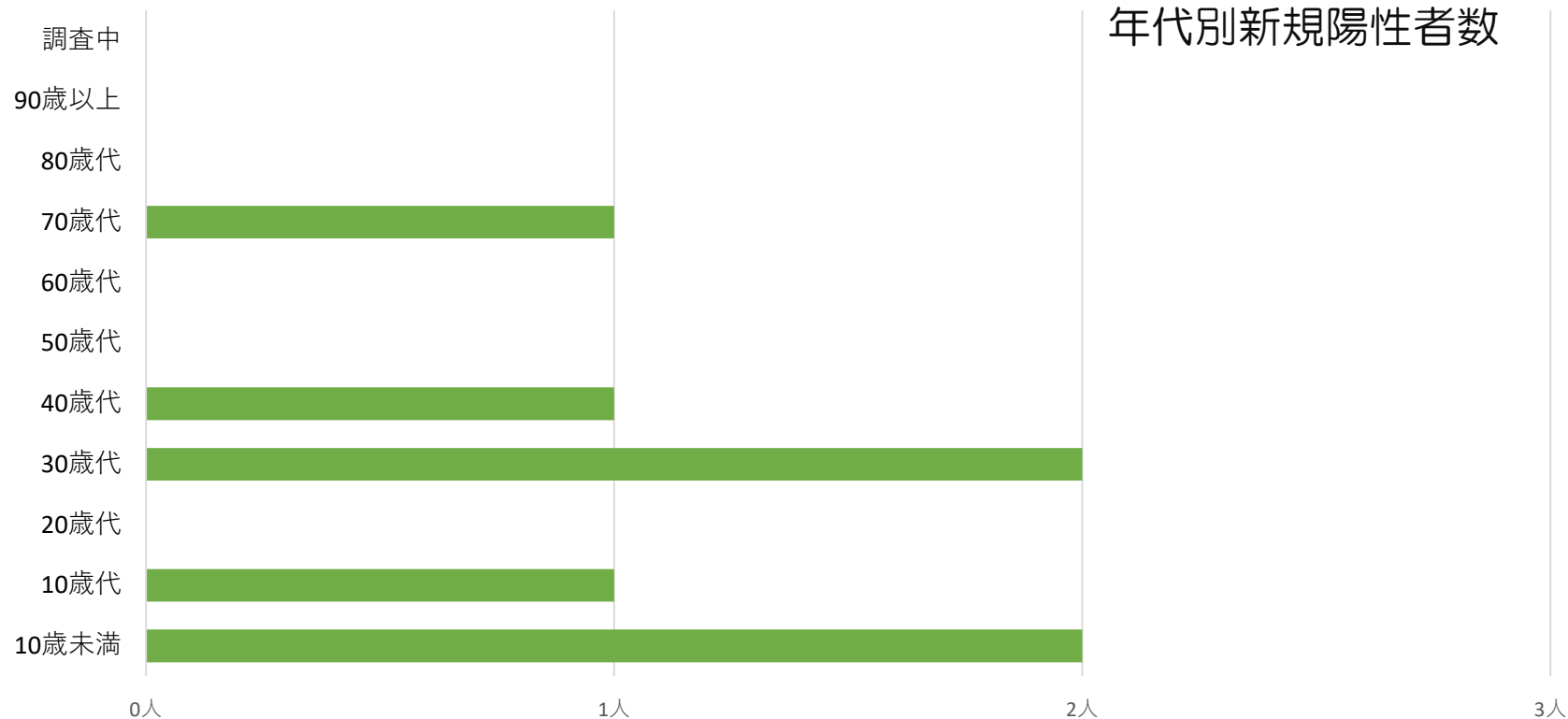
年代別新規陽性者数



| | 10歳未満 | 10歳代 | 20歳代 | 30歳代 | 40歳代 | 50歳代 | 60歳代 | 70歳代 | 80歳代 | 90歳以上 | 調査中 |
|-------------|-------|------|------|------|------|------|------|------|------|-------|-----|
| ■ 年代別新規陽性者数 | 1人 | 0人 | 0人 | 1人 | 2人 | 0人 | 0人 | 0人 | 0人 | 0人 | 0人 |

| | | |
|-----------|--------|----|
| 6月21日発表分 | 新規陽性者数 | |
| 7人 | うち、男性 | 2人 |
| | うち、女性 | 5人 |
| 累計5,942人 | うち、調査中 | 0人 |

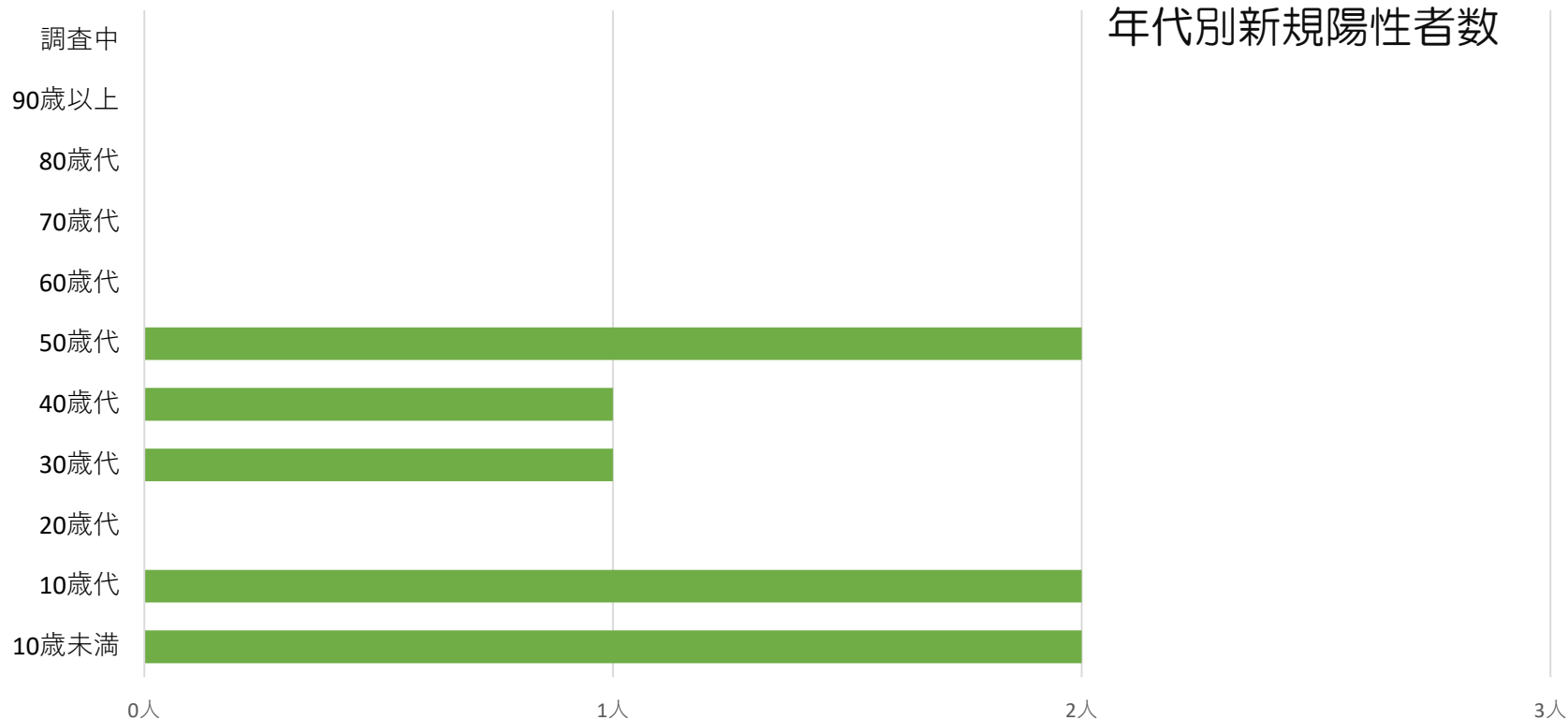
年代別新規陽性者数



| | 10歳未満 | 10歳代 | 20歳代 | 30歳代 | 40歳代 | 50歳代 | 60歳代 | 70歳代 | 80歳代 | 90歳以上 | 調査中 |
|------------|-------|------|------|------|------|------|------|------|------|-------|-----|
| ■年代別新規陽性者数 | 2人 | 1人 | 0人 | 2人 | 1人 | 0人 | 0人 | 1人 | 0人 | 0人 | 0人 |

| | | |
|-----------|--------|----|
| 6月22日発表分 | 新規陽性者数 | |
| 8人 | うち、男性 | 4人 |
| | うち、女性 | 4人 |
| 累計5,950人 | うち、調査中 | 0人 |

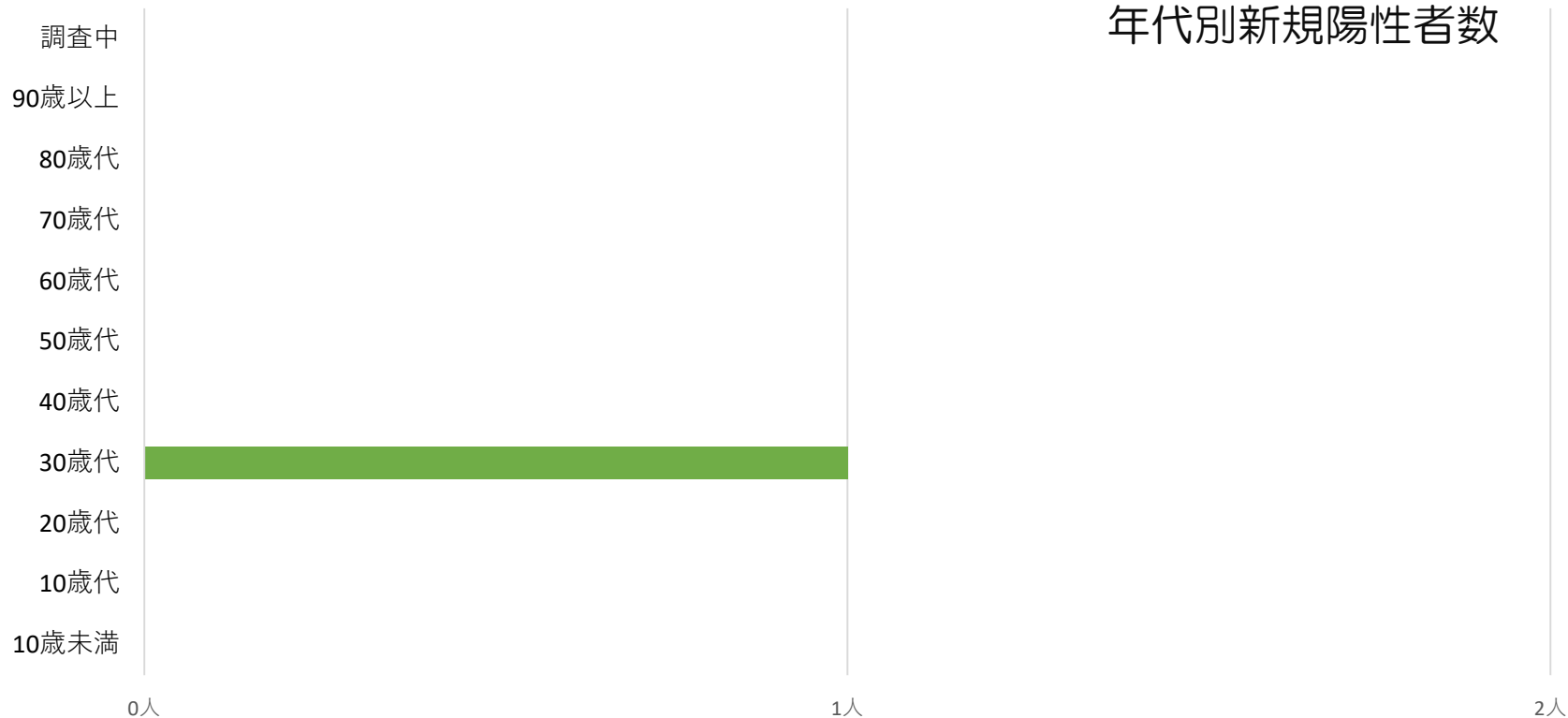
年代別新規陽性者数



| | 10歳未満 | 10歳代 | 20歳代 | 30歳代 | 40歳代 | 50歳代 | 60歳代 | 70歳代 | 80歳代 | 90歳以上 | 調査中 |
|-------------|-------|------|------|------|------|------|------|------|------|-------|-----|
| ■ 年代別新規陽性者数 | 2人 | 2人 | 0人 | 1人 | 1人 | 2人 | 0人 | 0人 | 0人 | 0人 | 0人 |

| | | |
|-----------|--------|----|
| 6月23日発表分 | 新規陽性者数 | |
| 1人 | うち、男性 | 0人 |
| | うち、女性 | 1人 |
| 累計5,951人 | うち、調査中 | 0人 |

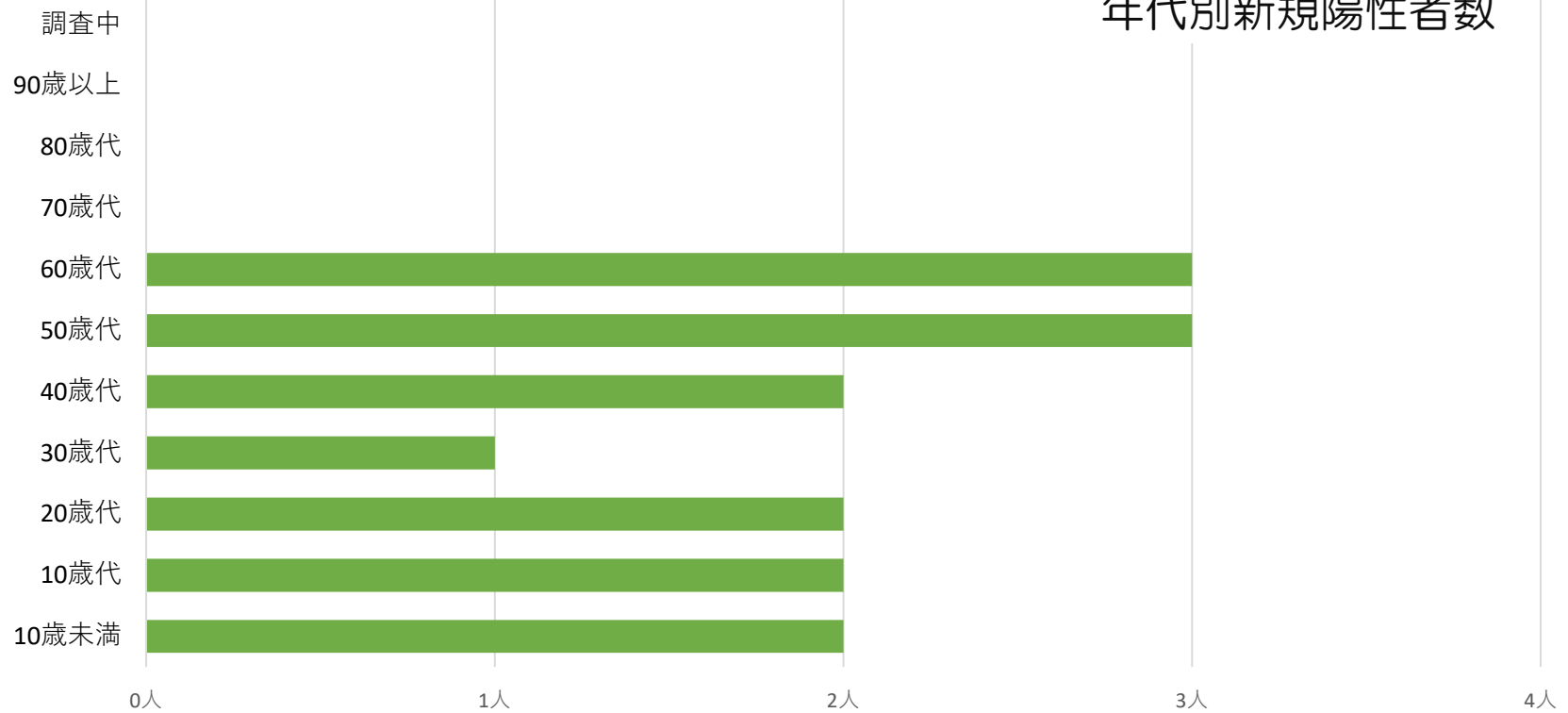
年代別新規陽性者数



| | 10歳未満 | 10歳代 | 20歳代 | 30歳代 | 40歳代 | 50歳代 | 60歳代 | 70歳代 | 80歳代 | 90歳以上 | 調査中 |
|-------------|-------|------|------|------|------|------|------|------|------|-------|-----|
| ■ 年代別新規陽性者数 | 0人 | 0人 | 0人 | 1人 | 0人 | 0人 | 0人 | 0人 | 0人 | 0人 | 0人 |

| | | |
|------------|--------|----|
| 6月24日発表分 | 新規陽性者数 | |
| 15人 | うち、男性 | 7人 |
| | うち、女性 | 8人 |
| 累計5,966人 | うち、調査中 | 0人 |

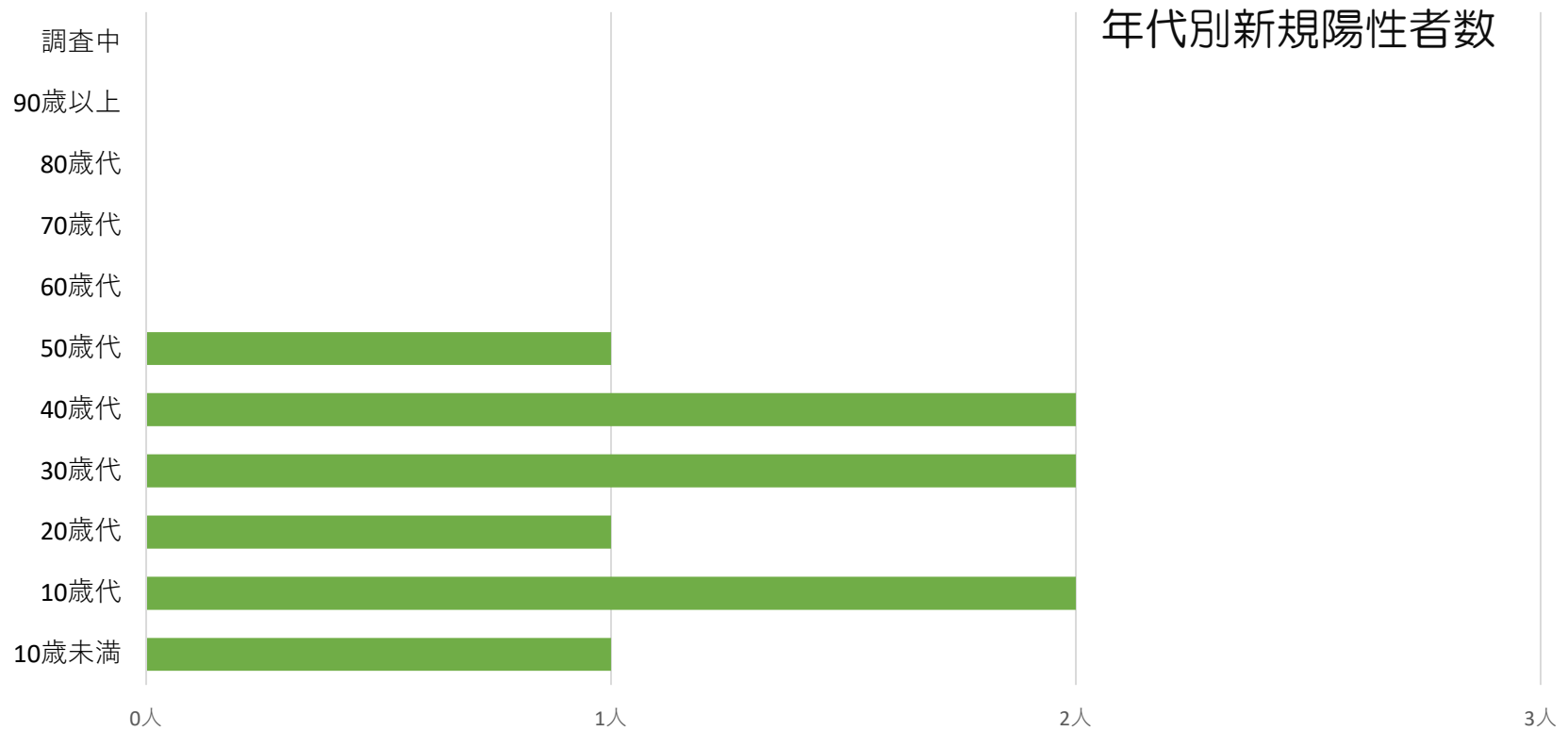
年代別新規陽性者数



| | 10歳未満 | 10歳代 | 20歳代 | 30歳代 | 40歳代 | 50歳代 | 60歳代 | 70歳代 | 80歳代 | 90歳以上 | 調査中 |
|-------------|-------|------|------|------|------|------|------|------|------|-------|-----|
| ■ 年代別新規陽性者数 | 2人 | 2人 | 2人 | 1人 | 2人 | 3人 | 3人 | 0人 | 0人 | 0人 | 0人 |

| | | |
|-----------|--------|----|
| 6月25日発表分 | 新規陽性者数 | |
| 9人 | うち、男性 | 8人 |
| | うち、女性 | 1人 |
| 累計5,975人 | うち、調査中 | 0人 |

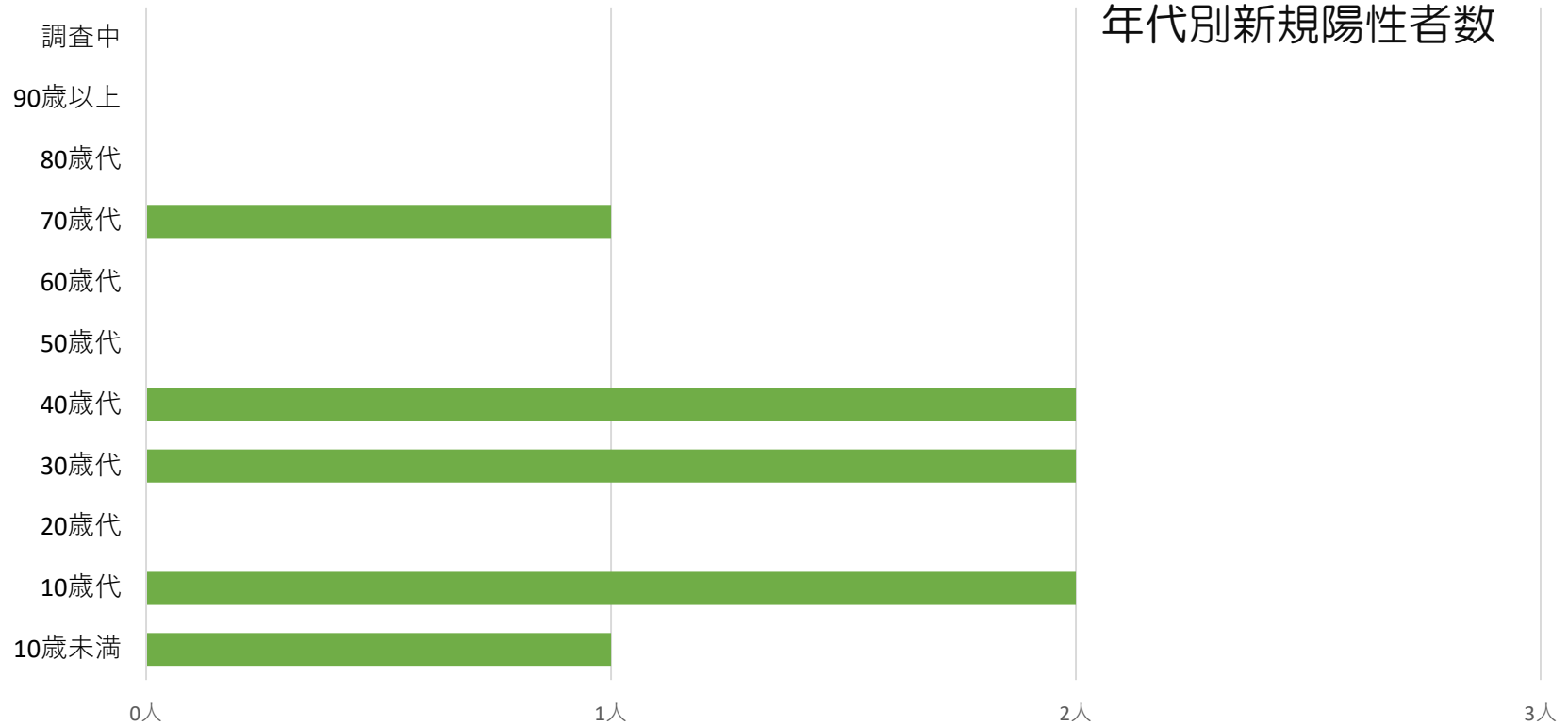
年代別新規陽性者数



| | 10歳未満 | 10歳代 | 20歳代 | 30歳代 | 40歳代 | 50歳代 | 60歳代 | 70歳代 | 80歳代 | 90歳以上 | 調査中 |
|-------------|-------|------|------|------|------|------|------|------|------|-------|-----|
| ■ 年代別新規陽性者数 | 1人 | 2人 | 1人 | 2人 | 2人 | 1人 | 0人 | 0人 | 0人 | 0人 | 0人 |

| | | |
|-----------|--------|----|
| 6月26日発表分 | 新規陽性者数 | |
| 8人 | うち、男性 | 6人 |
| | うち、女性 | 2人 |
| 累計5,983人 | うち、調査中 | 0人 |

年代別新規陽性者数



| | 10歳未満 | 10歳代 | 20歳代 | 30歳代 | 40歳代 | 50歳代 | 60歳代 | 70歳代 | 80歳代 | 90歳以上 | 調査中 |
|-------------|-------|------|------|------|------|------|------|------|------|-------|-----|
| ■ 年代別新規陽性者数 | 1人 | 2人 | 0人 | 2人 | 2人 | 0人 | 0人 | 1人 | 0人 | 0人 | 0人 |