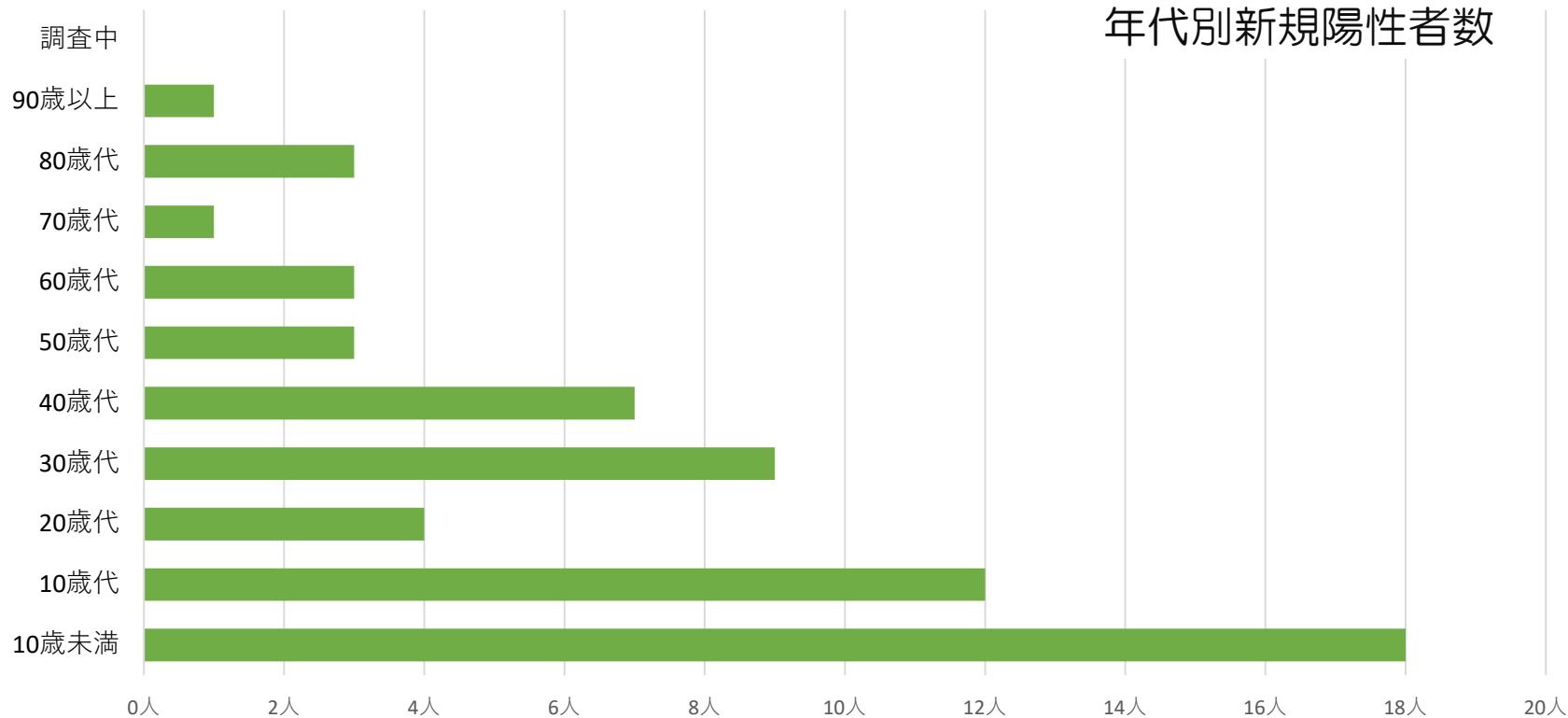


7月18日発表分	新規陽性者数	
61人	うち、男性	31人
	うち、女性	30人
累計6,647人	うち、調査中	0人

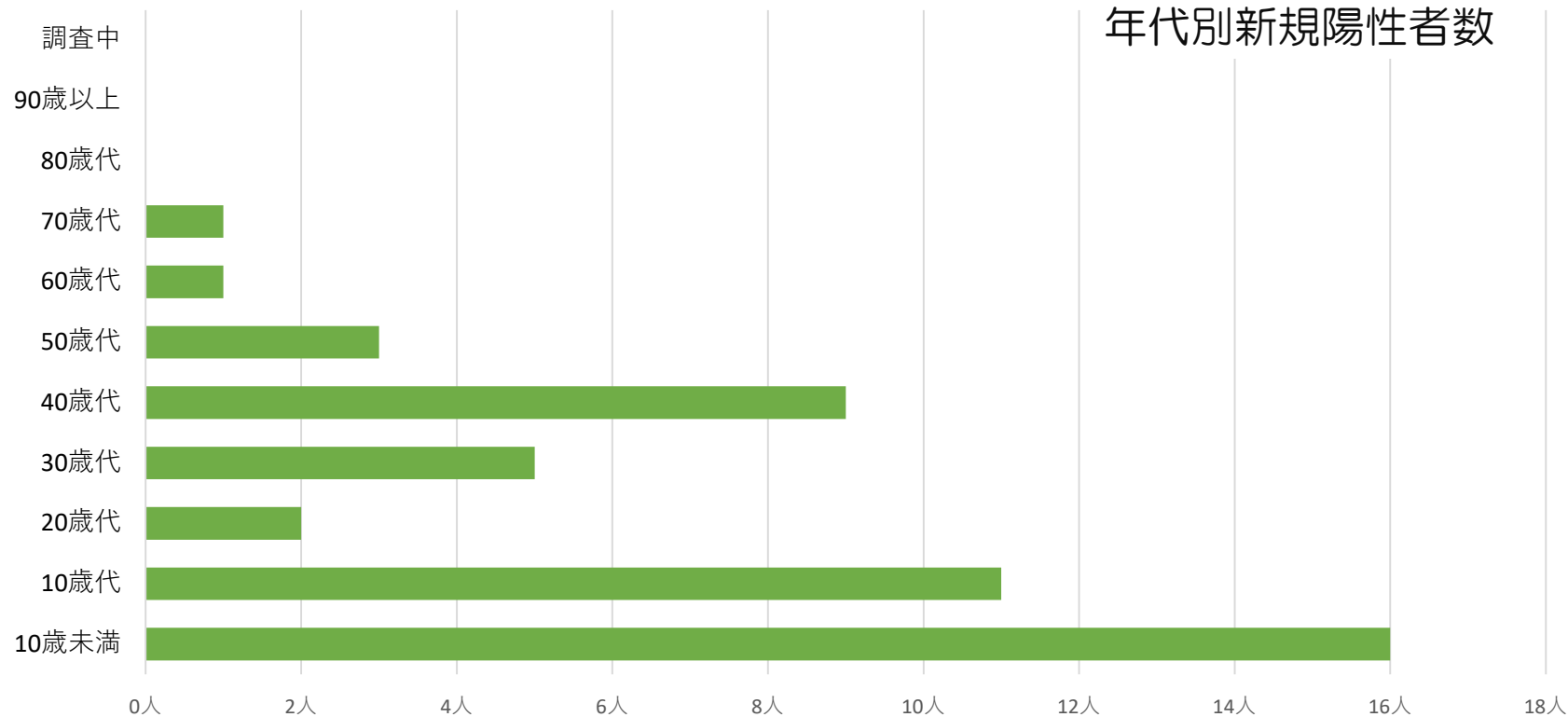
年代別新規陽性者数



	10歳未満	10歳代	20歳代	30歳代	40歳代	50歳代	60歳代	70歳代	80歳代	90歳以上	調査中
■年代別新規陽性者数	18人	12人	4人	9人	7人	3人	3人	1人	3人	1人	0人

7月19日発表分	新規陽性者数	
48人	うち、男性	24人
	うち、女性	24人
累計6,695人	うち、調査中	0人

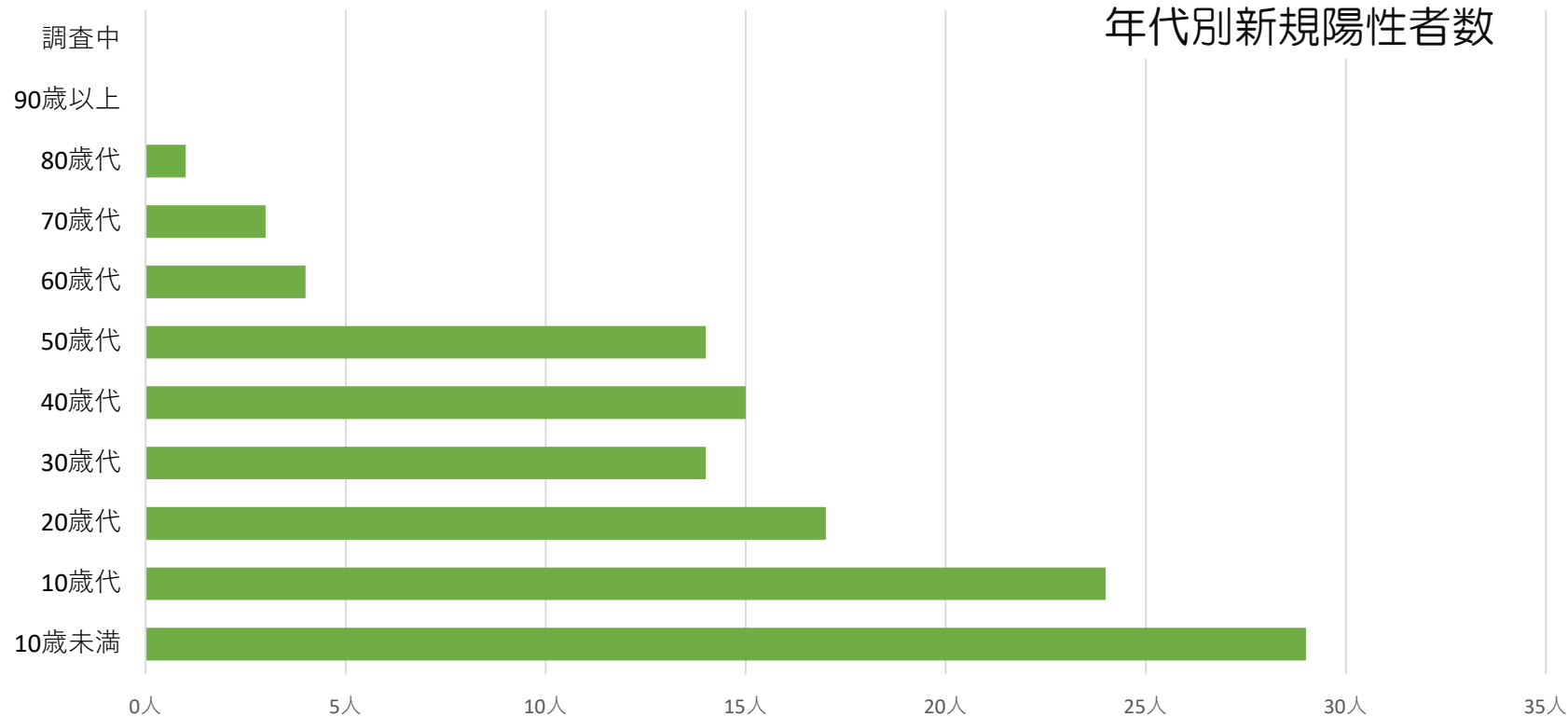
年代別新規陽性者数



	10歳未満	10歳代	20歳代	30歳代	40歳代	50歳代	60歳代	70歳代	80歳代	90歳以上	調査中
■年代別新規陽性者数	16人	11人	2人	5人	9人	3人	1人	1人	0人	0人	0人

7月20日発表分	新規陽性者数	
121人	うち、男性	53人
	うち、女性	67人
累計6,816人	うち、調査中	1人

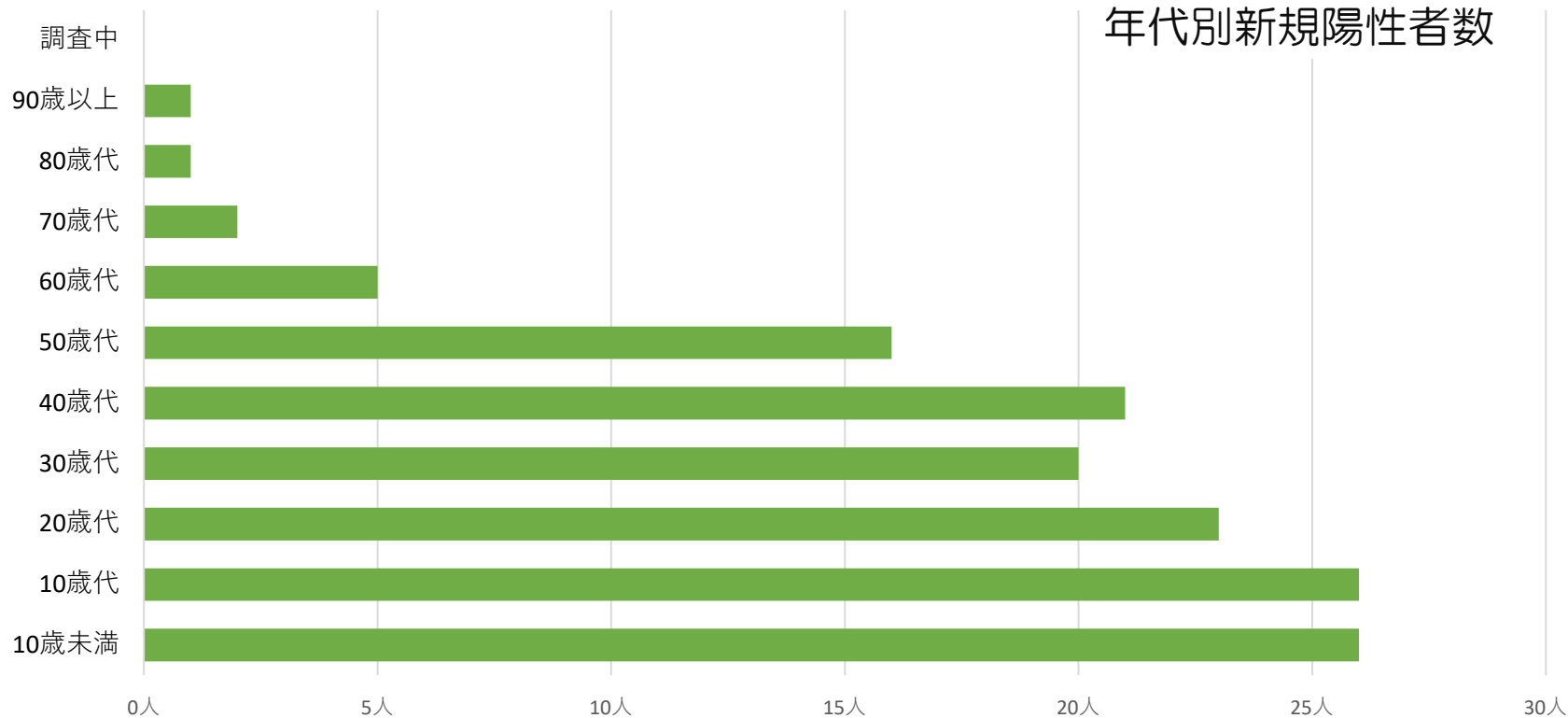
年代別新規陽性者数



	10歳未満	10歳代	20歳代	30歳代	40歳代	50歳代	60歳代	70歳代	80歳代	90歳以上	調査中
■年代別新規陽性者数	29人	24人	17人	14人	15人	14人	4人	3人	1人	0人	0人

7月21日発表分	新規陽性者数	
141人	うち、男性	73人
	うち、女性	68人
累計6,957人	うち、調査中	0人

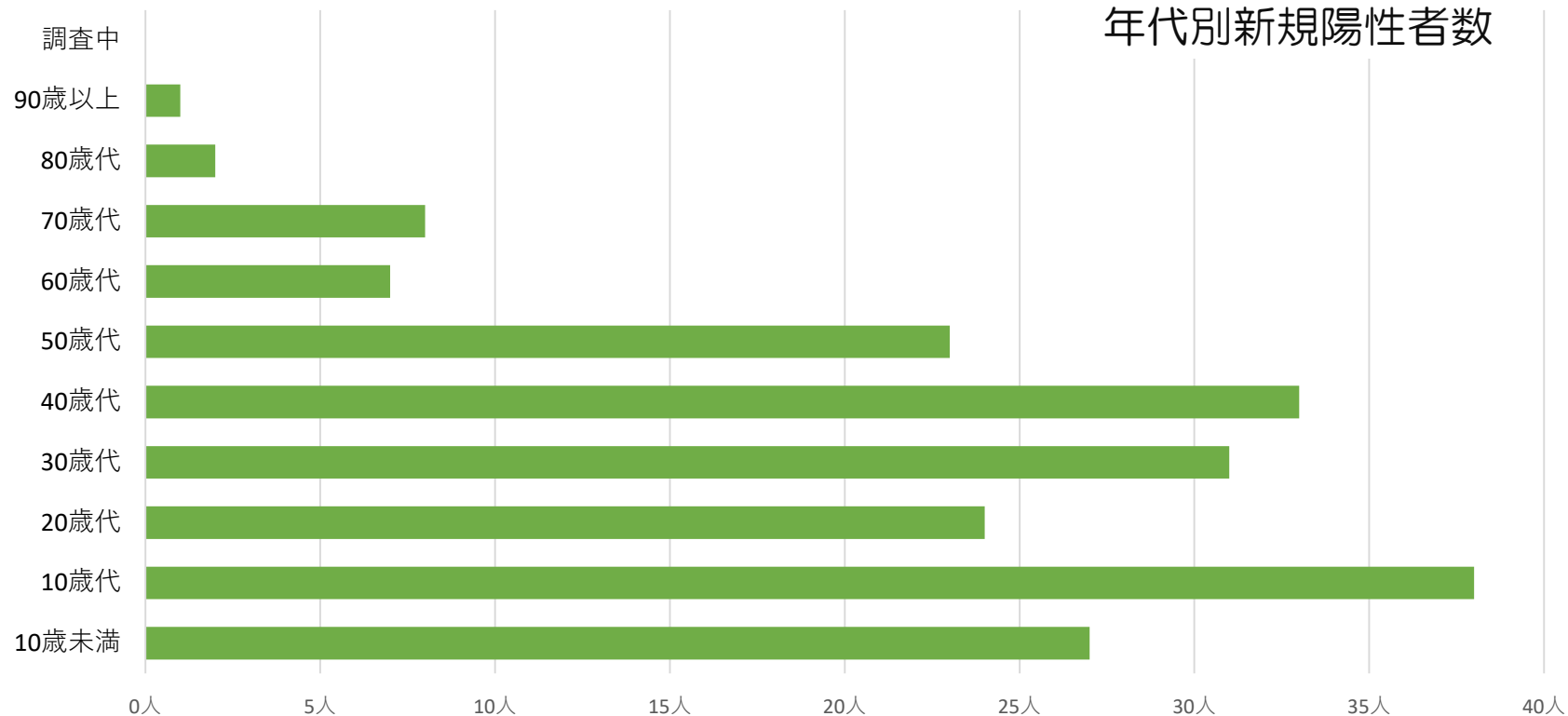
年代別新規陽性者数



	10歳未満	10歳代	20歳代	30歳代	40歳代	50歳代	60歳代	70歳代	80歳代	90歳以上	調査中
■年代別新規陽性者数	26人	26人	23人	20人	21人	16人	5人	2人	1人	1人	0人

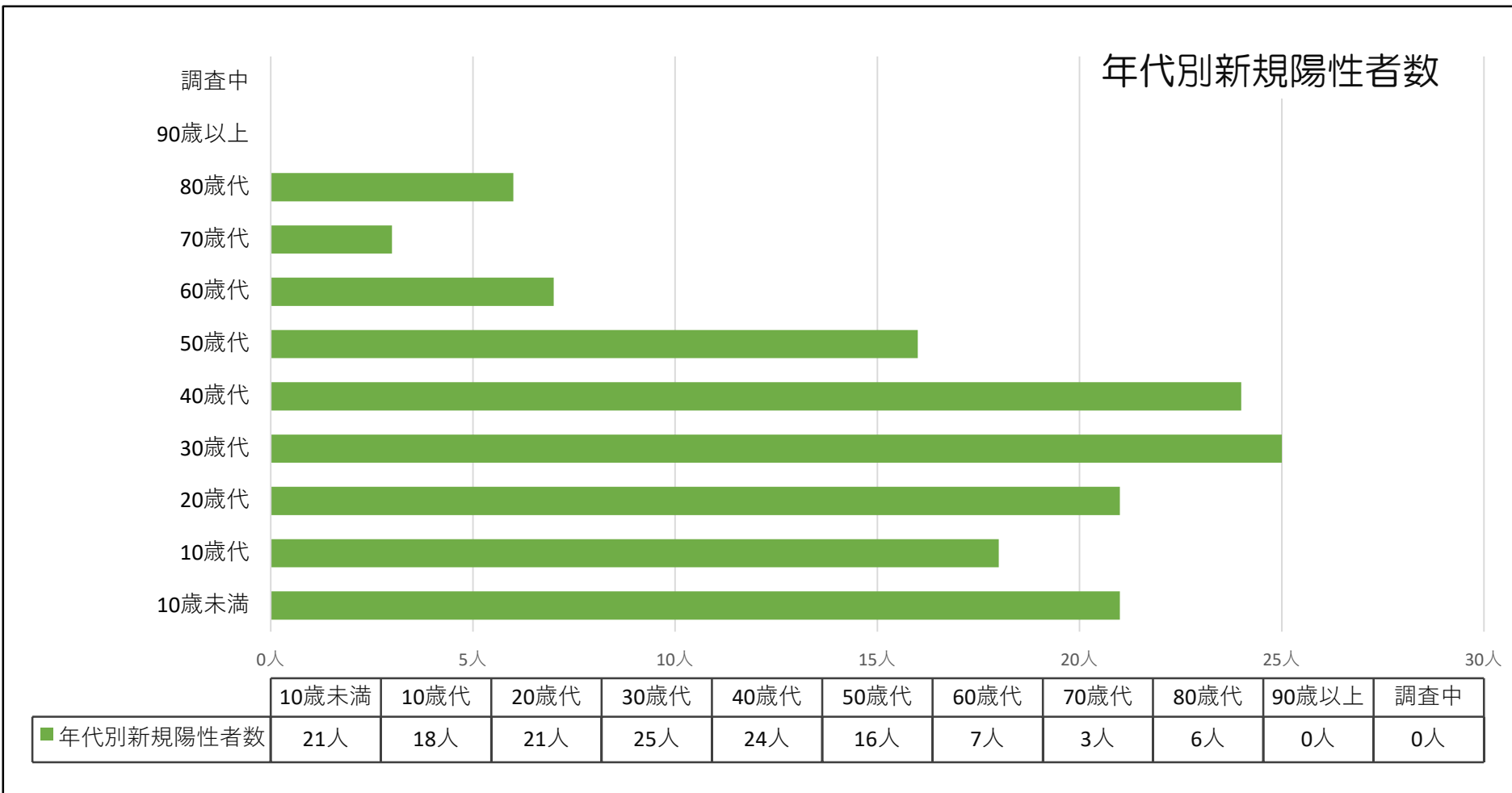
7月22日発表分	新規陽性者数	
194人	うち、男性	102人
	うち、女性	92人
累計7,151人	うち、調査中	0人

年代別新規陽性者数



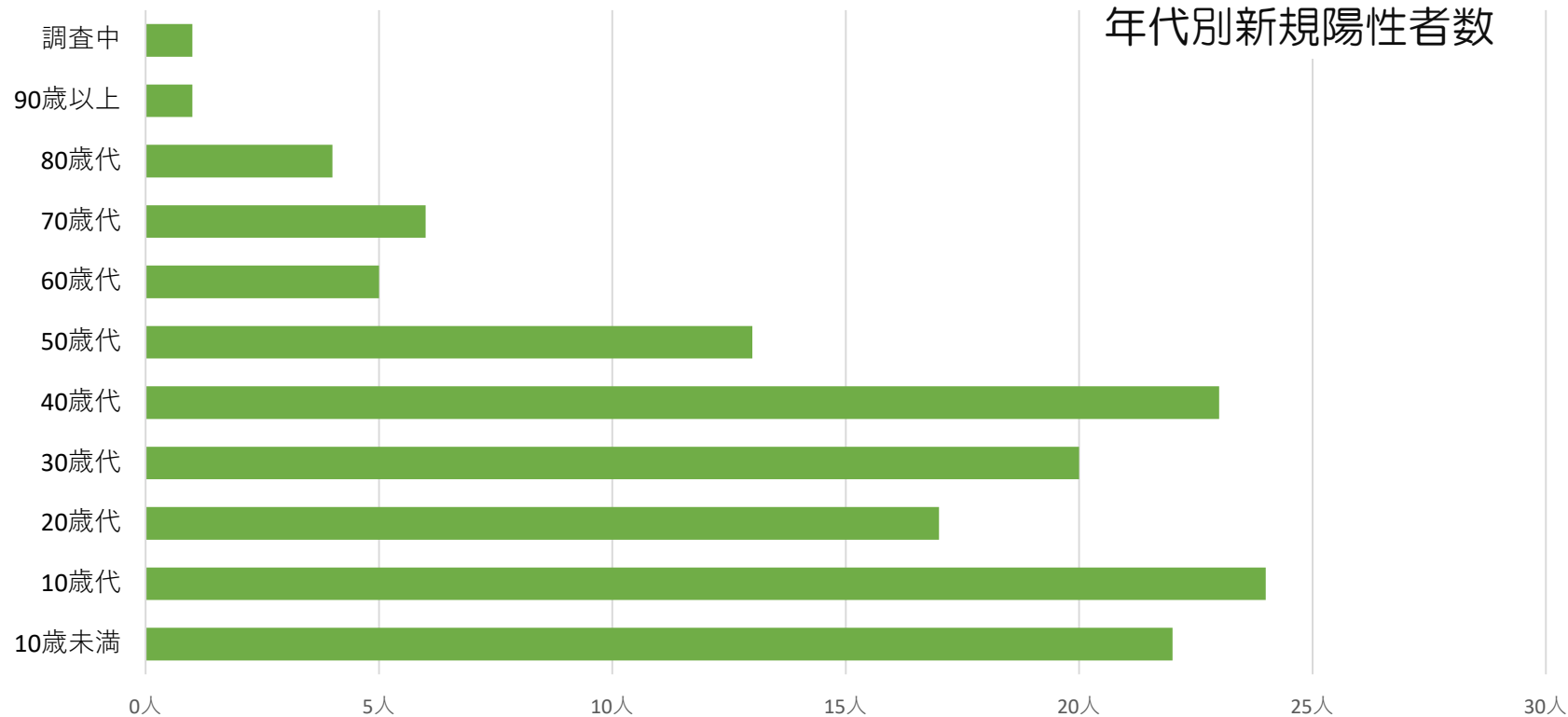
	10歳未満	10歳代	20歳代	30歳代	40歳代	50歳代	60歳代	70歳代	80歳代	90歳以上	調査中
■年代別新規陽性者数	27人	38人	24人	31人	33人	23人	7人	8人	2人	1人	0人

7月23日発表分	新規陽性者数	
141人	うち、男性	80人
	うち、女性	60人
累計7,292人	うち、調査中	1人



7月24日発表分	新規陽性者数	
136人	うち、男性	68人
	うち、女性	67人
累計7,428人	うち、調査中	1人

年代別新規陽性者数



	10歳未満	10歳代	20歳代	30歳代	40歳代	50歳代	60歳代	70歳代	80歳代	90歳以上	調査中
■年代別新規陽性者数	22人	24人	17人	20人	23人	13人	5人	6人	4人	1人	1人