9月5日発表分	新規陽性者数	
40人	うち、男性	23人
	うち、女性	17人
累計12,508人	うち、調査中	0人

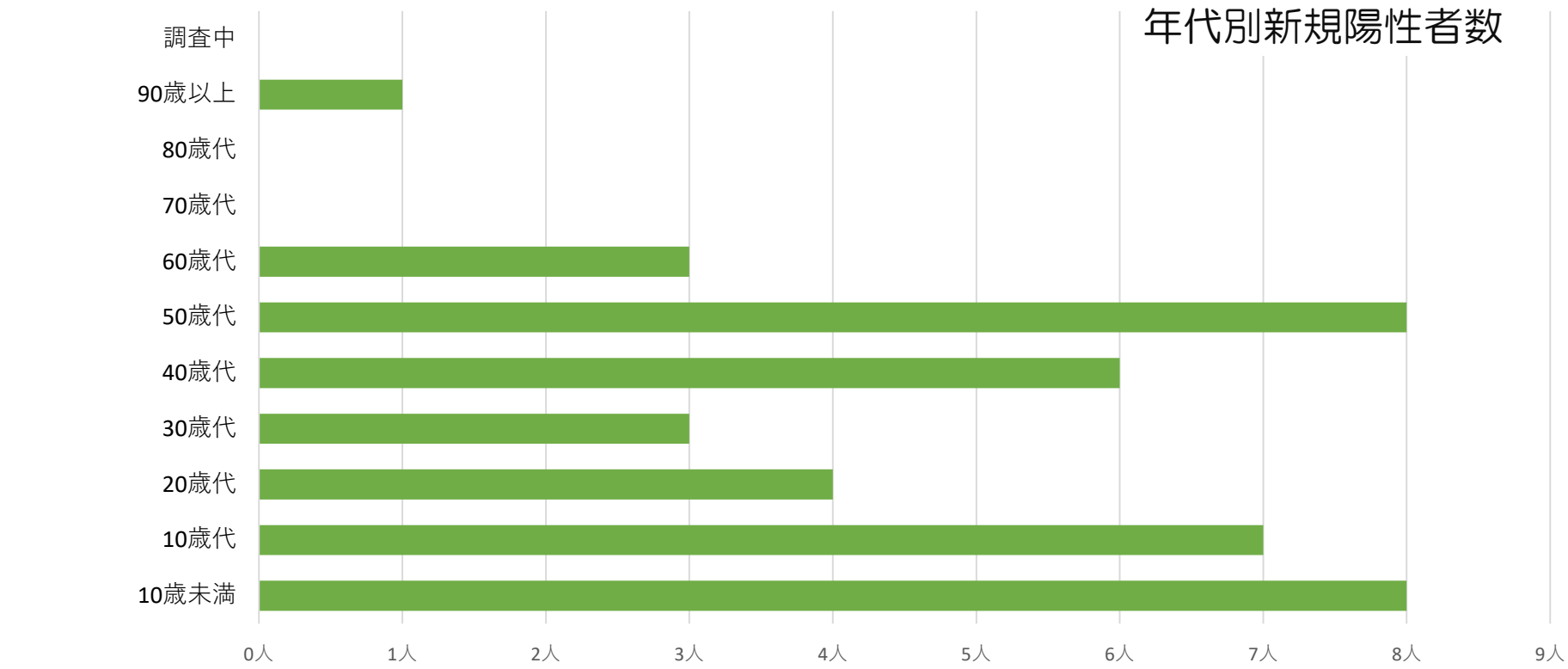

	10歳未満	10歳代	20歳代	30歳代	40歳代	50歳代	60歳代	70歳代	80歳代	90歳以上	調査中
年代別新規陽性者数	8人	7人	4人	3人	6人	8人	3人	0人	0人	1人	0人

9月6日発表分	新規陽性者数	
100人	うち、男性	47人
	うち、女性	53人
累計12,608人	うち、調査中	0人

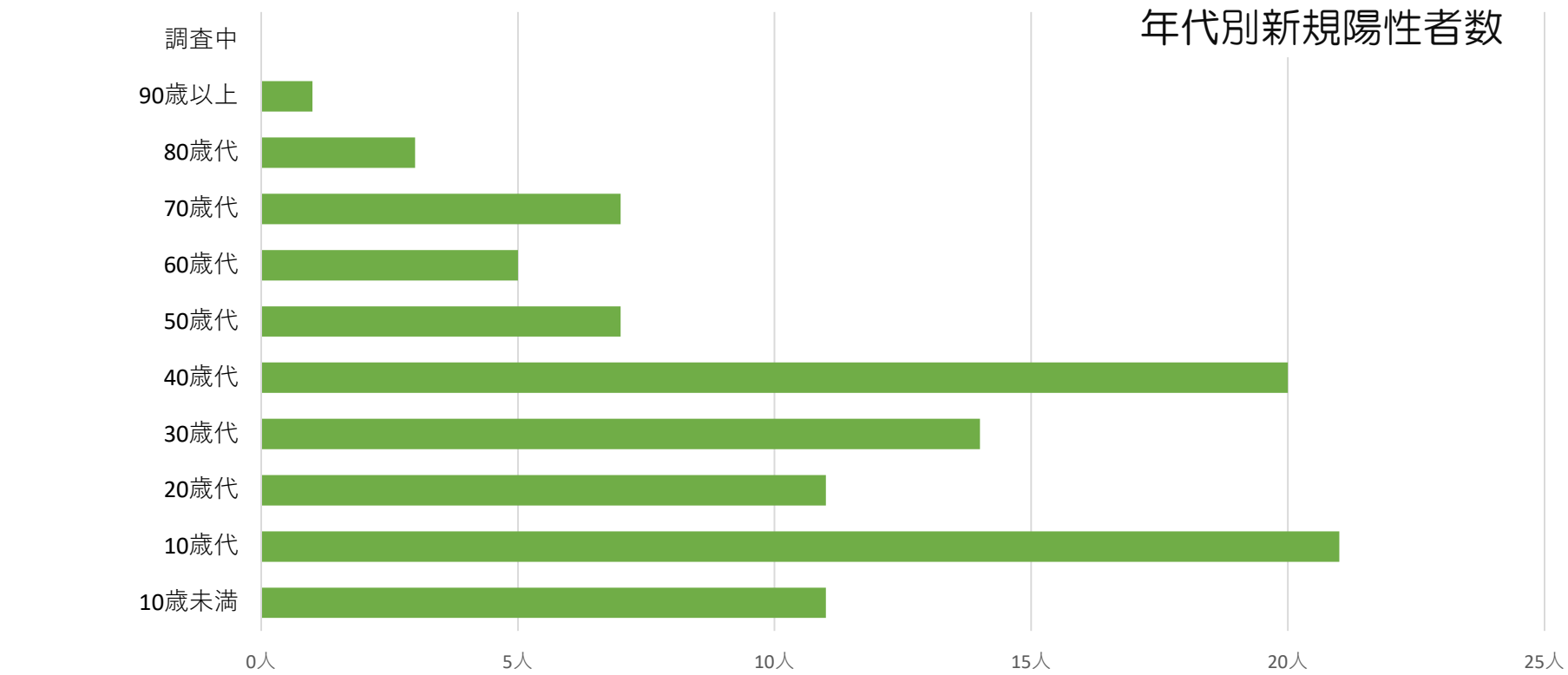

	10歳未満	10歳代	20歳代	30歳代	40歳代	50歳代	60歳代	70歳代	80歳代	90歳以上	調査中
年代別新規陽性者数	11人	21人	11人	14人	20人	7人	5人	7人	3人	1人	0人

9月7日発表分	新規陽性者数	
98人	うち、男性	49人
	うち、女性	49人
累計12,706人	うち、調査中	0人

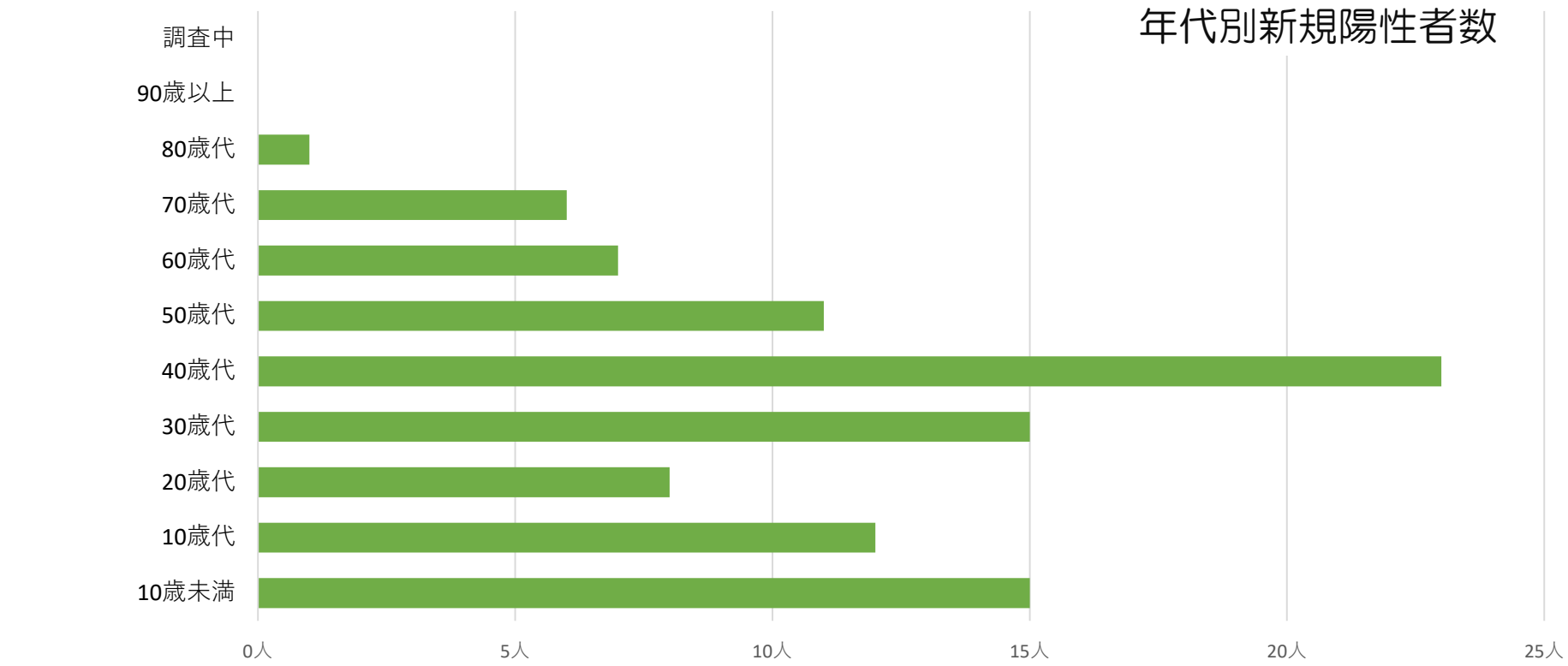

	10歳未満	10歳代	20歳代	30歳代	40歳代	50歳代	60歳代	70歳代	80歳代	90歳以上	調査中
年代別新規陽性者数	15人	12人	8人	15人	23人	11人	7人	6人	1人	0人	0人

9月8日発表分	新規陽性者数	
70人	うち、男性	33人
	うち、女性	37人
累計12,776人	うち、調査中	0人

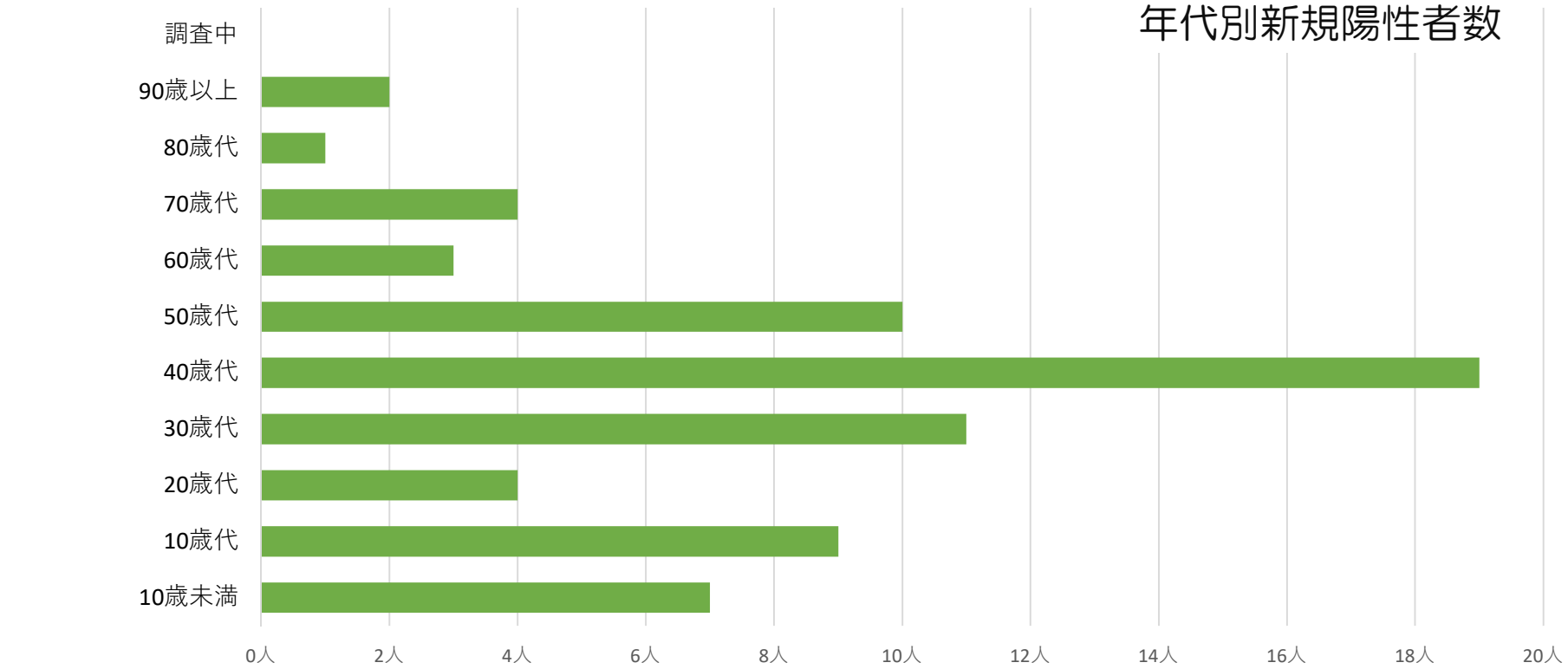

	10歳未満	10歳代	20歳代	30歳代	40歳代	50歳代	60歳代	70歳代	80歳代	90歳以上	調査中
年代別新規陽性者数	7人	9人	4人	11人	19人	10人	3人	4人	1人	2人	0人

9月9日発表分	新規陽性者数	
67人	うち、男性	30人
	うち、女性	37人
累計12,843人	うち、調査中	0人

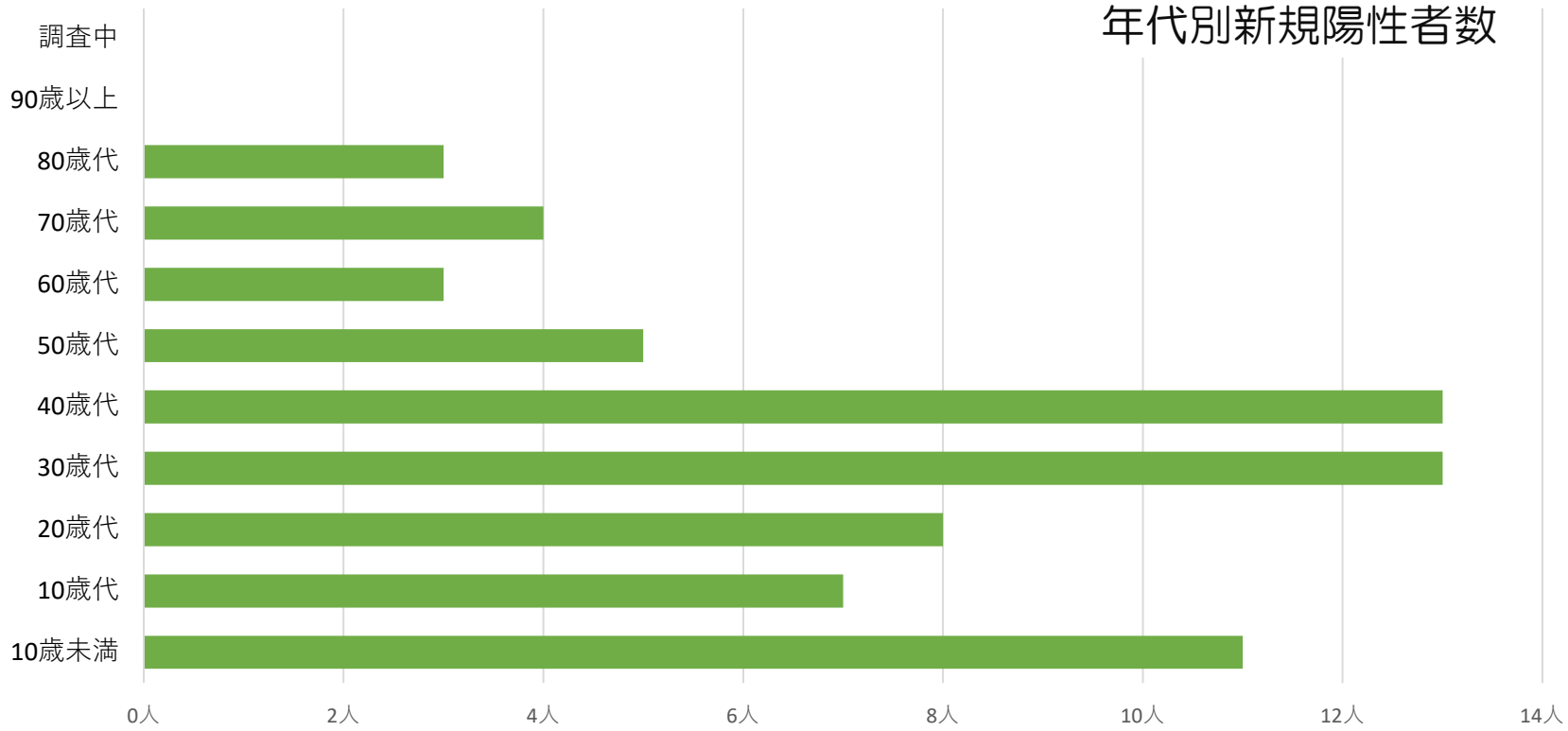

	10歳未満	10歳代	20歳代	30歳代	40歳代	50歳代	60歳代	70歳代	80歳代	90歳以上	調査中
■ 年代別新規陽性者数	11人	7人	8人	13人	13人	5人	3人	4人	3人	0人	0人

9月10日発表分	新規陽性者数	
69人	うち、男性	36人
	うち、女性	33人
累計12,912人	うち、調査中	0人

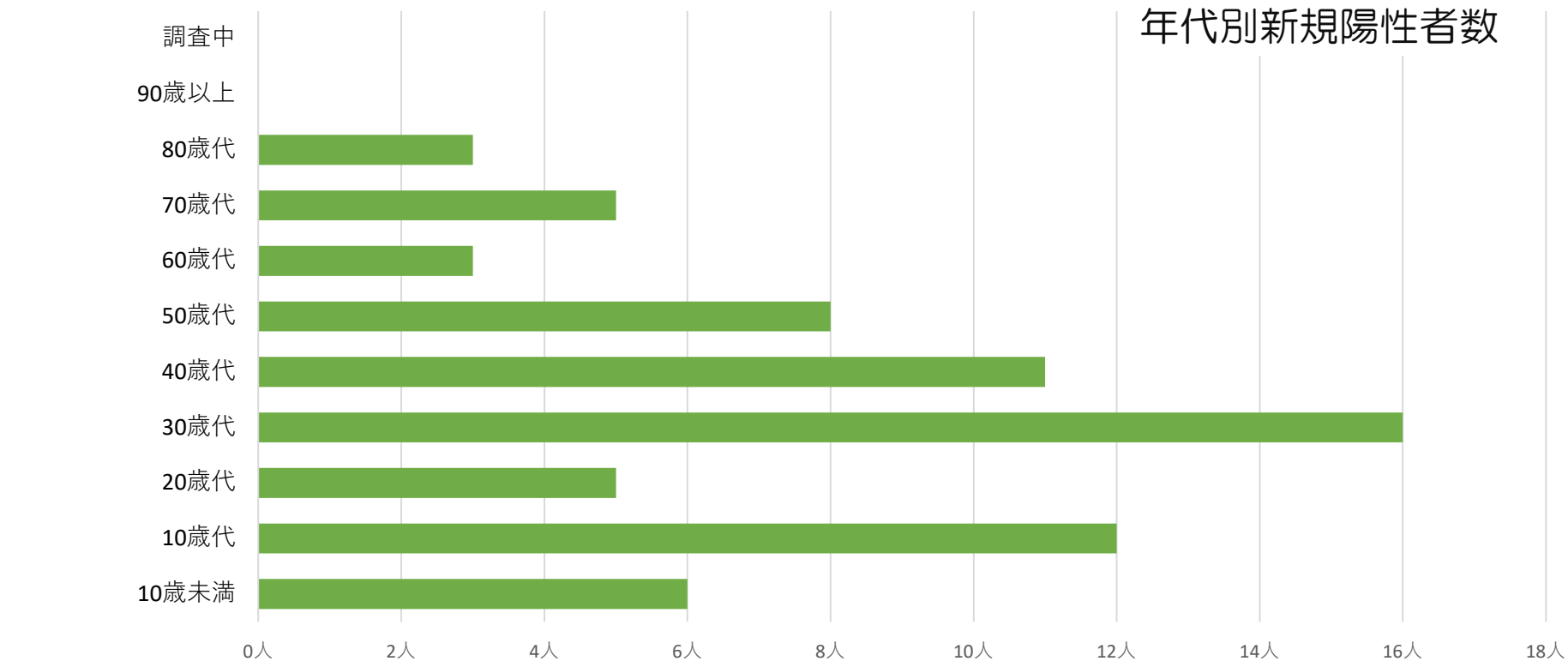

	10歳未満	10歳代	20歳代	30歳代	40歳代	50歳代	60歳代	70歳代	80歳代	90歳以上	調査中
年代別新規陽性者数	6人	12人	5人	16人	11人	8人	3人	5人	3人	0人	0人

9月11日発表分	新規陽性者数	
55人	うち、男性	27人
	うち、女性	28人
累計12,967人	うち、調査中	0人

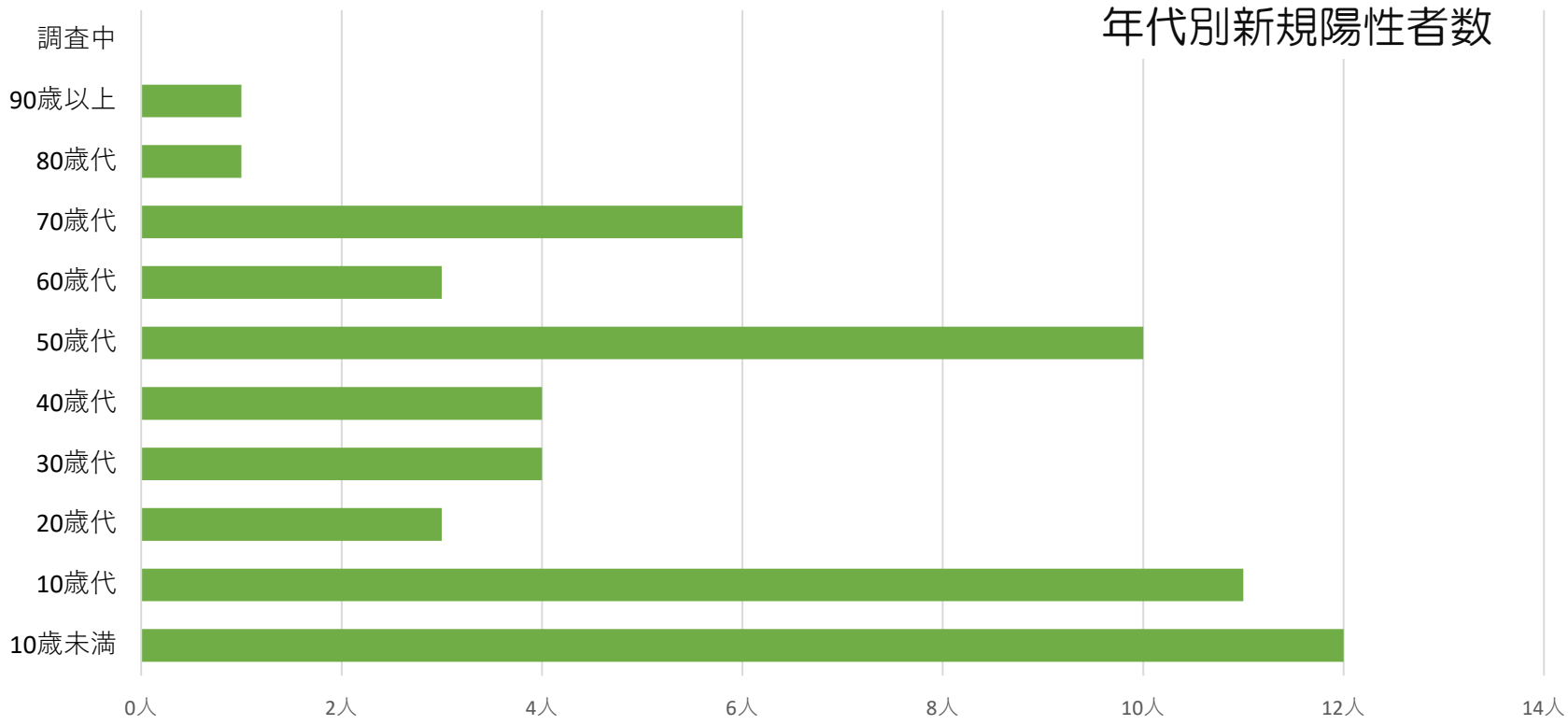

	10歳未満	10歳代	20歳代	30歳代	40歳代	50歳代	60歳代	70歳代	80歳代	90歳以上	調査中
■年代別新規陽性者数	12人	11人	3人	4人	4人	10人	3人	6人	1人	1人	0人