

第3 生涯学习·社会教育

1. 生涯学習・社会教育

〔1〕生涯学習・社会教育推進の取組

1 推進組織支援事業

(1) 生涯学習人材登録制度

様々な分野の豊かな知識や技能をお持ちの方（教えたい人）に登録いただき、学びたい人の要請に応じ、教えたい人と学びたい人をつなぐための制度。学んだ知識を教え、学びが地域に還元される仕組みを目指す。



地域における生涯学習活動
「はじめての太極拳」

(2) 生涯学習団体交流室

JR 長岡京駅前の中央生涯学習センター（バンビオ1番館）内の生涯学習団体交流室に生涯学習相談員を配置し、生涯学習に関する相談機能の充実を図るとともに、生涯学習講座を開催する。また、市内の様々な主体による生涯学習活動を支援し連携を図る。



生涯学習団体交流室
(バンビオ1番館6階)



生涯学習講座
(親子で作るダンボール工作)

2 学校特別教室等開放事業

市内小学校特別教室等を生涯学習を目的とする団体・サークルに開放。

開放日：月・水・金・土 開放教室数：21 教室

3 中央生涯学習センター管理運営事業

生涯学習・文化活動の拠点として、市民の自主的・自発的な学習環境の充実に努める。

・指定管理者 大阪ガスビジネスクリエイト株式会社

(平成29年4月1日～令和4年3月31日)

4 社会教育推進事業、社会教育委員設置事業

(1) 社会教育関係団体

社会教育関係団体を支援し、連携・協力を進める。

また、夏季休業期間中のPTA主催地区プールに
施設管理員を派遣する。

(2) 社会教育委員会議

市の社会教育に関し、協議し意見を述べる。



PTA主催地区プール

5 西山キャンプ場管理運営事業

青少年が自然と美しさに触れ、野外生活の楽しさを味わい、仲間とともに働くことの尊さを体験する場として設置している。

開設期間：4月1日～11月10日

施設：7,700㎡

- ・つどいの広場
- ・テントサイト
- ・調理場（かまど6連+3連、給水場5個）
- ・簡易水洗トイレ

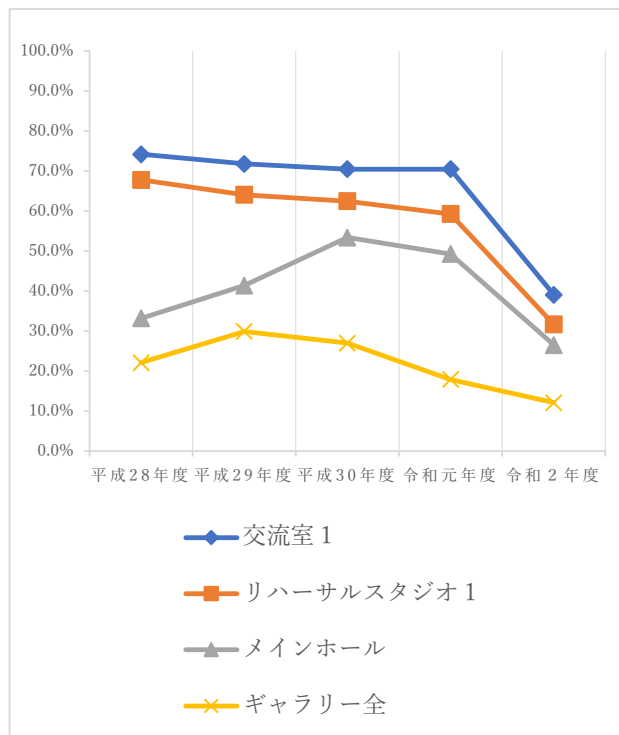
※駐車場なし



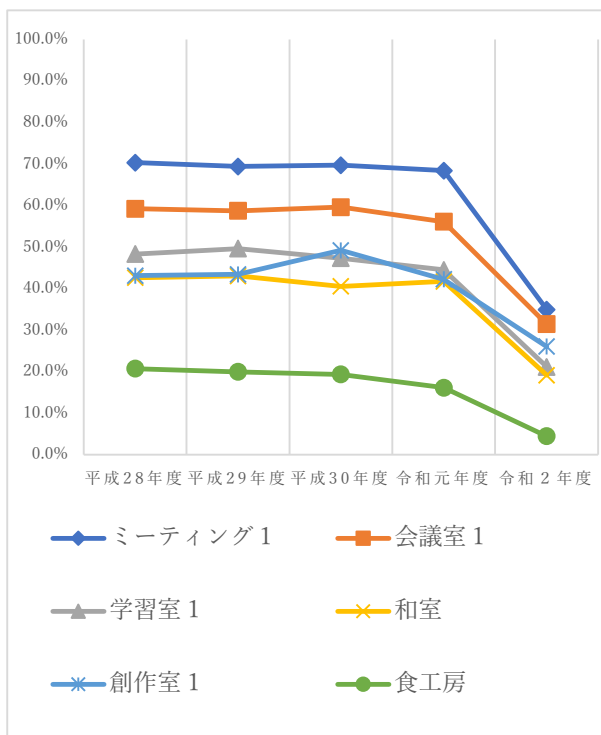
西山キャンプ場

〔2〕中央生涯学習センターの利用状況

中央生涯学習センターのホール・スタジオ等年度別稼働時間



中央生涯学習センターの会議室等年度別稼働時間率の推移



中央生涯学習センターの年度別全施設平均稼働時間率の推移

年度	全施設平均稼働時間率 (%)	開館日数 (日)
	平成28年度	51.9%
平成29年度	50.5%	357
平成30年度	51.7%	357
令和元年度	48.7%	358
令和2年度	26.8%	357

※稼働時間率 = 使用時間数 / 使用可能時間数 × 100

※令和2年度の使用可能時間数には新型コロナウイルスによる閉館日等を含みます。(使用可能時間数から閉館日等を除いた令和2年度平均稼働時間率は38.4%です。)

〔3〕生涯学習人材登録状況

分野別登録状況

分野	登録件数
A 趣味・けいこごと	48 件
B 教養の向上	9 件
C 体育・レクリエーション	12 件
D 家庭教育・家庭生活	17 件
E 職業知識・技術の向上	3 件
F 市民意識・社会連帯意識	1 件
G 指導者の養成	0 件
H その他	0 件



人材登録ボランティアによる生涯学習講座の様子

2. 人権教育

〔1〕 人権教育推進の取組

Ⅰ 人権教育・啓発推進事業

(1) 人権啓発標語・ポスター等作品募集

人権の大切さや思いやり、差別やいじめ等への怒りや悲しみなど、人権啓発に関する内容の作品募集。市内に在住・在学・在勤している小学4年生以上を対象。12月初旬～1月上旬を予定。

(2) 第37回人権問題研究市民集会

市民一人ひとりの人権意識の高揚を図るため、人権を考える機会として令和4年2月5日(土)に開催予定。人権啓発作品の展示会を行う。

(3) 社会教育関係団体指導者研修会

社会教育関係団体の指導者育成を図るため、研修を実施する。

(4) 人権マスコット「たけとん」の活用

世界人権宣言60周年を記念して、公募により決定した人権マスコットを人権啓発の機会を通して活用する。



人権マスコット「たけとん」



人権啓発作品展示(標語)



人権啓発作品展示(ポスター)

[2] 市民啓発推進の状況

人権啓発作品募集状況

	小学生の部					中学生の部					一般の部				
	28年度	29年度	30年度	元年度	2年度	28年度	29年度	30年度	元年度	2年度	28年度	29年度	30年度	元年度	2年度
標語部門	943	951	963	942	1,153	1,685	1,629	1,704	1,756	2,657	837	957	1,005	867	2
ポスター部門	756	782	767	775	713	570	942	656	573	531	11	13	12	17	10
作文等部門	779	819	824	/	/	143	427	225	/	/	2	0	0	/	/
写真部門	/	/	/	/	/	/	/	/	/	/	/	/	18	15	/
計	2,334	2,541	2,478	1,717	1,866	1,744	2,222	2,398	2,329	3,188	653	672	850	899	12

(単位：点)

	合計				
	28年度	29年度	30年度	元年度	2年度
標語部門	3,465	3,537	3,672	3,565	3,812
ポスター部門	1,337	1,737	1,435	1,365	1,254
作文等部門	924	1,246	1,049	/	/
写真部門	/	/	18	15	/
計	5,726	6,520	6,174	4,945	5,066

3. 中央公民館

〔1〕中央公民館の取組

中央公民館では、世代を超えて住みつづけたいまちを創造する意欲と実践力のある人間の育成に努める。これらを達成するため、社会の様々な教育機能を有機的に関連付け、生涯にわたって学び続けることができる学習環境の充実を目指す。

1 基本方針

公民館は、生涯学習時代における社会教育の振興とコミュニティづくりの拠点であり、手をつなぎ、心をむすぶ活動が推進されるようにする。

(1) 市民の相互教育の機会の充実

市民が互いに安心して暮らすための実際生活の向上や自治意識の高揚を図るための学習の機会の充実を図る。

(2) 心のふれあいとより広がりのある地域活動の展開

公民館活動が地域に還元され、より多くの市民のものとなるよう啓発する。また、地域活動の核となる人材の発掘とリーダー育成に努める。

(3) 市民活動の主体的・自主的な学習環境づくり

市民啓発の教育活動を展開し、市民の自主的・主体的な学習活動を生み出し支援する活動の積極的推進を図る。

2 努力点

(1) 学習機会の提供と学習内容の充実

生涯学習時代における社会教育機関の一つとして、市民が充実した生活を求めて集まり、学び合う場を提供する。あわせて、学習者の主体性を確立し学習内容を充実する。

(2) 人権・平和・環境・福祉教育の推進

人権を尊び、平和の大切さを共に考え、人と物とを大事にする共生の生活環境を構築するため、学びあう学習を推進するとともに高齢者や障がいのある人の立場を理解し、共に生きる地域社会づくりの教育事業を充実させる。

(3) くらしや地域に密着した学習活動の展開

地域住民の多様な学習ニーズに対応し、ライフステージや現代的課題に即した学習機会を提供する。

(4) 学習・文化情報の提供と学習相談の実施

市民の潜在的な要求を喚起し、学習や文化活動を促進・支援するため、学習・文化情報を収集し広く市民に提供する。また、学習促進に関する相談事業を充実する。

(5) サークル・団体との協働・連携と地域の教育・文化活動の振興

地域全体の文化振興とコミュニティ活動を促進するため、公民館を拠点として活動し

ている学習・文化活動サークル・団体等と協働・連携を図りながら、その活動が地域に根付いた活動となるよう支援する。

(6) 生涯学習関係機関・施設・行政との協働・連携

各社会教育施設及びその他関係機関相互の有機的な連携と情報のネットワーク化を推進する。また行政専門分野との協働・連携に努める。

3 令和3年度事業計画

事業名	実施日(期間)	参加対象者	参加予定人数	内容
少年少女発明クラブ	令和3年6月～ 令和4年2月	市内在住 小学4～6年生	25人	基本的な工作づくりや自由な発想でものづくりにチャレンジする。
多文化共生子育て講座	令和3年7月～ 令和4年3月	子育て中の外国人ほか	10組	長岡京市に在住している子育て中の外国人の親同士の交流や外国人と日本人の親が交流できる場を創造することにより、子育てへの支援を行う。
ぴよぴよクラブ	令和3年4月～ 令和4年2月	市内在住 2～3歳児親子	28組	2～3歳の親子同士が交流を図る中で、共に育っていくことを応援する。また、子育てを通じたネットワークづくりにつなげる。
子育てふれあいルーム	第1・3・5火曜日 第2・4水曜日 午前10:00～ 12:00 午後1:30～ 3:30	市内在住 3ヶ月～就学前の親子	-	児童室を開放し、親子のふれあい、親同士の子育てを通じた交流あるいは学びの場の創出をする。
子育てボランティア養成講座	令和3年10月～ 令和4年3月	現ボランティアと市内在住在勤の登録を希望するもの	20人	公民館主催事業、子育て支援事業のスタッフとしての、子育てボランティアの養成および支援を行う。
子育てボランティア養成講座 特別編	令和3年11月～ 令和4年3月	中央公民館子育てボランティア	20人	子育てボランティア登録者のさらなる技術向上を図り、子育て支援活動現場に役立てる。

サポーターふれあいネット	毎月第3水曜日	中央公民館子育てボランティア	24人	サポーターとして活動する者が一堂に会することで、「子育てふれあいルーム」運営に関し情報を共有するとともに、サポーター同士のネットワークをつくり、人的、質的調整及び連絡を図り互いに学びあう。
家庭教育学級特別編	令和3年7月～ 令和4年3月	市内在住 未就学児親子	30組	市内に設置されている短期大学と共同して、実生活に即した家庭教育を学べる場を提供する。
男女共同参画講座	令和3年9月～ 令和4年3月	市民	28組	男女共同参画社会の実現を目指し、ニーズに合った学習機会を提供する。
平和フォーラム	令和3年7月 10日(土) (注)新型コロナウイルス感染症拡大防止のため中止	市民	-	平和の尊さについて、青少年から大人までが、一緒に考える機会とする。
聴覚言語障がい者学級	令和3年9月～ 令和4年3月	市内在住 ろうあ者及び難聴者	25人	情報伝達に困難を伴う聴覚言語障がい者を対象として、特に社会に出てこれない人を照準とし、交流や情報交換・社会参加の場となることをめざす。
市民企画講座	令和3年5月～ 令和4年3月	市民	講座による	公民館が指定するテーマ(①ことも②くらし③かがやき④まち⑤みどり⑥けいえい)から選択し、市民自ら講座の企画・実施をする。
熟年生き生き講座	毎月第2水曜日 ※8月は 第3水曜日	市民	100人	大勢で歌唱することで、互いの共感や連帯感を生み出し、会話が促されやすくなることを利用し、仲間づくりにつなげる。

〔2〕中央公民館の利用状況

1 令和2年度社会教育ホール月別利用状況

(上段：件数 下段：人数)

使用月	4月	5月	6月	7月	8月	9月	10月	11月	12月	1月	2月	3月	合計	月平均	
開館日数	5	0	25	27	25	25	27	24	24	23	24	27	256	21.33	
レクリエーション室	3	0	26	57	47	55	53	53	51	27	26	53	451	37.58	
	19	0	358	813	678	742	809	782	702	334	402	770	6,409	534.08	
料理室	0	0	5	6	6	6	6	9	6	0	1	5	50	4.17	
	0	0	78	117	104	157	158	248	118	0	11	98	1,089	90.75	
実習室	6	0	23	34	28	30	27	25	23	23	18	32	269	22.42	
	41	0	194	268	231	253	204	293	163	153	136	246	2,182	181.83	
講座室	1	0	35	34	30	39	39	40	36	21	19	37	331	27.58	
	12	0	511	484	384	644	1,083	693	734	316	263	606	5,730	477.50	
学習室1	5	0	23	31	26	32	38	36	28	20	22	33	294	24.50	
	36	0	208	258	194	241	250	357	238	139	169	264	2,354	196.17	
学習室2	3	0	26	25	15	27	24	26	25	18	18	28	235	19.58	
	23	0	262	250	168	291	251	378	293	184	170	320	2,590	215.83	
和室	1	0	25	27	20	30	34	32	32	22	24	36	283	23.58	
	5	0	195	228	170	300	307	260	283	147	162	345	2,402	200.17	
視聴覚室	3	0	12	42	38	48	43	47	41	28	17	43	362	30.17	
	29	0	167	587	468	643	587	749	561	309	184	581	4,865	405.42	
児童室	0	0	14	17	18	21	19	17	17	16	17	16	172	14.33	
	0	0	157	254	244	354	403	208	224	156	222	181	2,403	200.25	
焼成炉室	0	0	1	1	1	3	1	1	1	1	1	1	12	1.00	
	0	0	15	32	8	127	16	32	1	1	1	8	241	20.08	
合計	件数	22	0	190	274	229	291	284	286	260	176	163	284	2,459	204.92
	人数	165	0	2,145	3,291	2,649	3,752	4,068	4,000	3,317	1,739	1,720	3,419	30,265	2,522.08
	一日平均件数	4.40	—	7.60	10.15	9.16	11.64	10.52	11.92	10.83	7.65	6.79	10.52	9.61	—
	一日平均人数	33.00	—	85.80	121.89	105.96	150.08	150.67	166.67	138.21	75.61	71.67	126.63	118.22	—

4/6～5/31 新型コロナウイルス緊急事態宣言発出のため貸館休止

※平均は少数点第3位四捨五入

1/16～2/28 新型コロナウイルス緊急事態宣言発出のため夜間区分貸館休止

4/1～6/30、12/18～3/31 新型コロナウイルス感染拡大防止を原因として、使用中止される場合は使用料を全額還付

7/1～8/31 5/31までの支払い分で、新型コロナウイルス感染拡大防止を原因として、使用中止される場合は使用料を全額還付

6/2～3/31 各部屋の「距離を保った利用人数」を設定(定員より減)

2 令和2年度社会教育ホール部屋別・時間別年間稼働率

区分	使用可能日数 (A)	使用可能回数 (B)	午前		午後		夜間		合計	
			使用回数 (C)	稼働率 (C)/(A)	使用回数 (D)	稼働率 (D)/(A)	使用回数 (E)	稼働率 (E)/(A)	使用回数 (F)	稼働率 (F)/(B)
レクリエーション室	256	768	181	70.7%	157	61.3%	118	46.1%	456	59.4%
料理室	256	768	22	8.6%	40	15.6%	0	0.0%	62	8.1%
実習室	256	768	138	53.9%	167	65.2%	15	5.9%	320	41.7%
講座室	256	768	141	55.1%	175	68.4%	29	11.3%	345	44.9%
学習室1	256	768	134	52.3%	149	58.2%	16	6.3%	299	38.9%
学習室2	256	768	134	52.3%	94	36.7%	23	9.0%	251	32.7%
和室	256	768	147	57.4%	111	43.4%	31	12.1%	289	37.6%
視聴覚室	256	768	141	55.1%	126	49.2%	101	39.5%	368	47.9%
合計	2,048	6,144	1,038	50.7%	1,019	49.8%	333	16.3%	2,390	38.9%

4/6～5/31 新型コロナウイルス緊急事態宣言発出のため貸館休止

※稼働率は小数点第2位四捨五入

1/16～2/28 新型コロナウイルス緊急事態宣言発出のため夜間区分貸館休止

4/1～6/30、12/18～3/31 新型コロナウイルス感染拡大防止を原因として、使用中止される場合は使用料を全額還付

7/1～8/31 5/31までの支払い分で、新型コロナウイルス感染拡大防止を原因として、使用中止される場合は使用料を全額還付

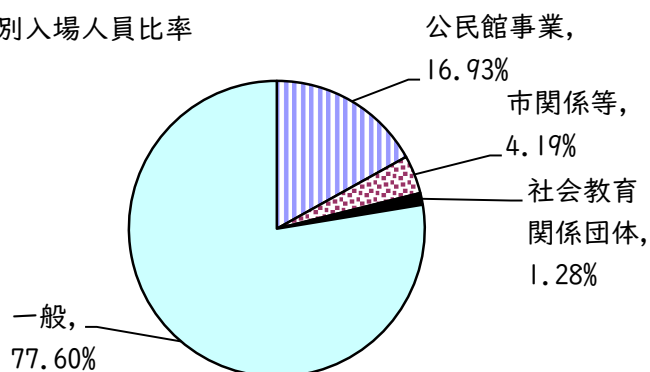
6/2～3/31 各部屋の「距離を保った利用人数」を設定(定員より減)

3 社会教育ホール利用状況グラフ

主催者別入場人員（令和2年度）

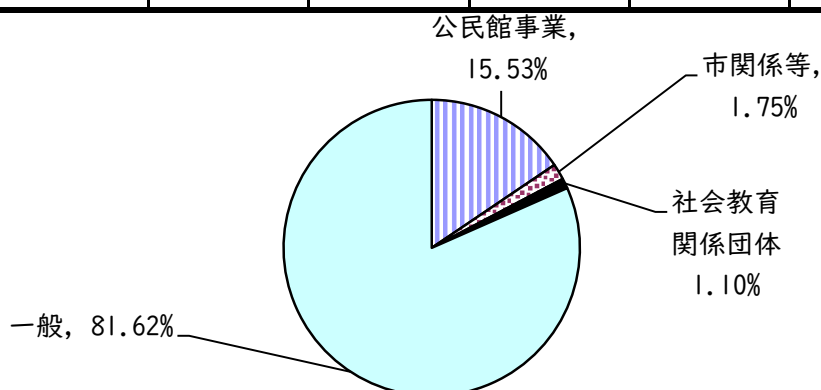
	公民館事業	市関係等	社会教育関係団体	一般	合計
人数 (人)	5,123	1,268	388	23,486	30,265
比率 (%)	16.93%	4.19%	1.28%	77.60%	100.00%

主催者別入場人員比率



主催者別利用状況（令和2年度）

	公民館事業	市関係等	社会教育関係団体	一般	合計
件数 (件)	382	43	27	2,007	2,459
比率 (%)	15.53%	1.75%	1.10%	81.62%	100.00%



4/6～5/31 新型コロナウイルス緊急事態宣言発出のため貸館休止

1/16～2/28 新型コロナウイルス緊急事態宣言発出のため夜間区分貸館休止

4/1～6/30、12/18～3/31

新型コロナウイルス感染拡大防止を原因として、使用中止される場合は使用料を全額還付

7/1～8/31 5/31までの支払い分で、新型コロナウイルス感染拡大防止を原因として、使用中止される場合は使用料を全額還付

6/2～3/31 各部屋の「距離を保った利用人数」を設定（定員より減）

4 令和2年度市民ホール月別利用状況

区分 月	使用可能 日数 (A)	使用日数 (B)	使用率 (B)/(A)	使用可能 回数 (C)	使用回数				回転率 (D)/(C)	使用件数	入場者数
					午前	午後	夜間	合計 (D)			
4月	5	0	0.0%	15	0	0	0	0	0.0%	0	0
5月	0	0	0.0%	0	0	0	0	0	0.0%	0	0
6月	25	4	16.0%	75	3	2	2	7	9.3%	4	184
7月	26	8	30.8%	78	8	6	1	15	19.2%	8	581
8月	26	8	30.8%	78	5	7	5	17	21.8%	8	681
9月	24	10	41.7%	72	7	8	3	18	25.0%	11	578
10月	27	14	51.9%	81	9	7	4	20	24.7%	15	579
11月	25	15	60.0%	75	11	12	3	26	34.7%	15	1,042
12月	24	15	62.5%	72	11	11	9	31	43.1%	19	974
1月	24	7	29.2%	72	5	3	3	11	15.3%	6	335
2月	22	10	45.5%	66	7	9	1	17	25.8%	11	461
3月	25	19	76.0%	75	14	14	9	37	49.3%	24	1,476
計	253	110	43.5%	759	80	79	40	199	26.2%	121	6,891

4/6～5/31 新型コロナウイルス緊急事態宣言発出のため貸館休止

※使用率・回転率は小数点第2位四捨五入

1/16～2/28 新型コロナウイルス緊急事態宣言発出のため夜間区分貸館休止

4/1～6/30、12/18～3/31 新型コロナウイルス感染拡大防止を原因として、使用中止される場合は使用料を全額還付

7/1～8/31 5/31までの支払い分で、新型コロナウイルス感染拡大防止を原因として、使用中止される場合は使用料を全額還付

6/2～3/31 各部屋の「距離を保った利用人数」を設定（定員より減）

5 令和2年度中央公民館月別部屋別稼働率

(日数は単位：日、稼働率は単位：%)

施設名	市民ホール				社会教育ホール				レクリエーション室		料理室		実習室		講座室		学習室1		学習室2		和室		視聴覚室	
	開館日数		稼働率		開館日数		稼働率		稼働率		稼働率		稼働率		稼働率		稼働率		稼働率		稼働率		稼働率	
年度	元	2	元	2	元	2	元	2	元	2	元	2	元	2	元	2	元	2	元	2	元	2	元	2
4月	25	5	45.3%	0.0%	24	5	53.0%	18.3%	83.3%	20.0%	12.5%	0.0%	59.7%	40.0%	43.1%	6.7%	65.3%	33.3%	47.2%	20.0%	47.2%	6.7%	65.3%	20.0%
5月	27	0	37.0%	0.0%	26	0	54.6%	0.0%	76.9%	0.0%	26.9%	0.0%	56.4%	0.0%	48.7%	0.0%	67.9%	0.0%	48.7%	0.0%	50.0%	0.0%	61.5%	0.0%
6月	25	25	40.0%	9.3%	26	25	50.5%	30.3%	83.3%	36.0%	21.8%	6.7%	60.3%	36.0%	42.3%	46.7%	57.7%	30.7%	33.3%	37.3%	47.4%	33.3%	57.7%	16.0%
7月	26	26	67.9%	19.2%	25	27	54.5%	41.0%	77.3%	70.4%	25.3%	8.6%	62.7%	50.6%	40.0%	42.0%	66.7%	38.3%	48.0%	32.1%	48.0%	34.6%	68.0%	51.9%
8月	27	26	30.9%	21.8%	26	25	45.0%	36.7%	71.8%	62.7%	15.4%	10.7%	59.0%	45.3%	38.5%	40.0%	38.5%	34.7%	41.0%	22.7%	34.6%	26.7%	61.5%	50.7%
9月	21	24	46.0%	25.0%	23	25	61.4%	46.3%	88.4%	73.3%	21.7%	9.3%	66.7%	50.7%	63.8%	52.0%	69.6%	44.0%	58.0%	37.3%	46.4%	40.0%	76.8%	64.0%
10月	27	27	49.4%	24.7%	26	27	66.0%	43.7%	89.7%	66.7%	34.6%	8.6%	64.1%	38.3%	65.4%	60.5%	70.5%	48.1%	62.8%	30.9%	67.9%	43.2%	73.1%	53.1%
11月	26	25	43.6%	34.7%	26	24	63.5%	50.3%	84.6%	76.4%	34.6%	18.1%	76.9%	41.7%	60.3%	58.3%	66.7%	51.4%	56.4%	38.9%	56.4%	47.2%	71.8%	70.8%
12月	23	24	50.7%	43.1%	23	24	60.0%	44.3%	84.1%	70.8%	29.0%	9.7%	63.8%	37.5%	55.1%	52.8%	65.2%	41.7%	58.0%	38.9%	53.6%	45.8%	71.0%	56.9%
1月	23	24	27.5%	15.3%	22	23	56.1%	29.7%	87.9%	39.1%	24.2%	0.0%	54.5%	39.1%	50.0%	30.4%	63.6%	29.0%	50.0%	27.5%	54.5%	31.9%	63.6%	40.6%
2月	22	22	56.1%	25.8%	25	24	55.5%	26.4%	82.7%	37.5%	16.0%	1.4%	62.7%	30.6%	50.7%	26.4%	65.3%	30.6%	56.0%	26.4%	46.7%	33.3%	64.0%	25.0%
3月	26	25	3.8%	49.3%	26	27	25.0%	42.9%	25.6%	65.4%	1.3%	8.6%	46.2%	45.7%	24.4%	45.7%	37.2%	40.7%	20.5%	37.0%	28.2%	45.7%	16.7%	54.3%
合計	298	253	41.3%	26.2%	298	256	53.6%	38.9%	77.6%	59.4%	21.9%	8.1%	61.1%	41.7%	48.3%	44.9%	61.0%	38.9%	48.1%	32.7%	48.3%	37.6%	62.3%	47.9%

4/6～5/31 新型コロナウイルス緊急事態宣言発出のため貸館休止
 1/16～2/28 新型コロナウイルス緊急事態宣言発出のため夜間区分貸館休止
 4/1～6/30、12/18～3/31 新型コロナウイルス
 7/1～8/31 5/31までの支払い分で、新型コロナウイルス感染拡大防止
 6/2～3/31 各部屋の「距離を保った利用人数」を設定(定員より減)

※稼働率は小数点第2位四捨五入

4. 図書館

[1] 図書館の取組

本市の図書館は、図書館法に基づき設置されたものであり、市民の教養・調査研究・レクリエーションに資すべき役割とともに市民の“憩いの文化”“感じる文化”“考える文化”を育てる「生涯学習の場」である。

1 運営方針

- (1) 生涯学習の中核施設として、市民サービスに努める
- (2) 図書、その他の資料を介して、市民の教養・調査研究・レクリエーションに資し、その自己啓発と暮らしに役立てる
- (3) 親しみがあり、気軽に利用できる運営に努める

2 各種行事

- (1) えほんのひろば(6ヶ月～2才11ヶ月までの親子)・・・年9回実施予定(※)
絵本の読み聞かせや紹介・パネルシアター・手あそびなど
- (2) めっちゃ図書館(3歳～小学校低学年)(大人)・・・年6回実施予定
絵本の読み聞かせ・体験型のイベント・講演など
- (3) いい本みつけ!(小学生)・・・年3回(7・12・3月)の第2土曜日
ブックトーク(本の紹介)
- (4) 子どもの本を読む会(大人)・・・毎月木曜日(※) 8月は休み
児童書・児童文学の読書会
- (5) ビブリオバトル(中学生～大人)・・・年2回実施予定
- (6) おか～しあったとさ(幼児～小学生)・・・年9回(7・12・3月以外)の第2土曜日(※)
すばなし(素話)、絵本の読み聞かせなど
- (7) おか～しあったとさ in 勝竜寺城公園(幼児～小学生)・・・第4土曜日(※)
勝竜寺城公園にて、すばなし(素話)、絵本の読み聞かせなど
- (8) 身近な科学あそび(小学生)・・・年1回(※)
科学の実験を通して工夫する力を養う
- (9) 冬の文学講座・・・年2回
司書による「宮沢賢治」文学講座
- (10) 読書講演会・・・10/9(土)笠谷和比古氏、11/27(土)あまんきみこ氏
- (11) 中高生読書活動(知恵の実)(中学生・高校生)・・・未定
有志の市内中学生・高校生が自主的に読書会や図書館で様々な取り組みを企画する
- (12) よもう!たのしもう!かがくの本!(小学生・大人)・・・年4回実施
科学の絵本の魅力を伝える講座

- (13) 戦争と平和展・・・7月～8月末
 平和にまつわる本の展示貸出、絵本の読み聞かせを行い平和や人権の理解を深める
- (14) 読書ボランティア養成講座・・・年2回(※)
 絵本の遊び方や読み聞かせの技術指導を行う
- (15) 文庫まつり(小学生以下の子どもとその親)・・・年1回
 読み聞かせや手遊びなど
- (16) 雑誌リサイクルデー・・・新型コロナウイルス感染症拡大防止のため中止
 随時、図書館1階にて譲渡
- (17) わくわくぶくろ・・・9・1月
 司書がテーマごとに選んだ本を福袋にして貸出
- (18) ひとはこライブラリー・・・通年
 市民有志によるおすすめ本の展示
- (19) ボランティアによる絵本の読み聞かせ(乳幼児とその保護者)・・・不定期

行事における(※)印は、新型コロナウイルス感染症拡大防止のため
 5月・6月・8月・9月は中止

[2] 蔵書構成

蔵書構成 (令和3年4月1日現在)

(1) 分類別図書冊数

(単位：冊、%)

分類	一般書	児童書	合計	構成比率
総記	6,530	902	7,432	2.9%
哲学	7,052	890	7,942	3.1%
歴史	16,275	3,485	19,760	7.6%
社会科学	29,037	3,922	32,959	12.7%
自然科学	11,215	8,073	19,288	7.4%
工学	14,172	2,811	16,983	6.5%
産業	4,993	1,573	6,566	2.5%
芸術	14,069	3,766	17,835	6.9%
言語	2,866	941	3,807	1.5%

文学	64,098	29,209	93,307	36.0%
絵本	—	30,498	30,498	11.8%
紙芝居	—	2,806	2,806	1.1%
小計	170,307	88,876	259,183	100.0%
雑誌	7,568	2,941	10,509	
合計	177,875	91,817	269,692	—

(2) 他の資料

リスニング資料	1,026 点
新聞	7 紙
雑誌	140 誌(うち 8 誌は児童向け) 10,509 冊
全国の電話帳	1,544 冊
カセットブック (視覚障がい者用)	73 タイトル 799 巻

[3] 各種サービス利用状況

1 貸出状況 (令和 2 年度)

◎ 総貸出冊数 395,396 冊 (個人貸出+団体貸出+相互貸出+学校貸出)

(1) 貸出冊数

(単位:冊)

	貸出館	一般書	児童書	雑誌	点字	小計	合計	一日平均
4月	本館	11,407	10,158	1,265	1	22,831	23,467	1,676
	バンビオ	376	214	45	1	636		
5月	本館	7,535	6,954	821	0	15,310	16,225	1,623
	バンビオ	434	417	64	0	915		
6月	本館	15,858	13,497	1,813	0	31,168	32,116	1,338
	バンビオ	548	341	59	0	948		

7月	本館	17,229	14,154	1,952	2	33,337	34,300	1,319
	バンビオ	582	338	43	0	963		
8月	本館	17,067	17,524	2,127	5	36,723	37,642	1,568
	バンビオ	562	286	71	0	919		
9月	本館	16,866	15,039	2,135	5	34,045	34,912	1,396
	バンビオ	576	237	54	0	867		
10月	本館	16,852	15,556	2,096	5	34,509	35,382	1,415
	バンビオ	557	264	52	0	873		
11月	本館	15,604	16,317	1,888	5	33,814	34,537	1,502
	バンビオ	494	182	47	0	723		
12月	本館	15,971	15,142	1,898	0	33,011	33,808	1,470
	バンビオ	550	216	31	0	797		
1月	本館	17,578	16,655	2,115	4	36,352	37,219	1,618
	バンビオ	584	245	38	0	867		
2月	本館	13,264	13,182	1,692	4	28,142	28,777	1,693
	バンビオ	419	175	41	0	635		
3月	本館	17,131	17,445	1,952	6	36,534	37,466	1,499
	バンビオ	536	347	49	0	932		
小計(本館)		182,362	171,623	21,754	37	375,776	385,851	1,490
小計(バンビオ)		6,218	3,262	594	1	10,075		
合計		188,580	174,885	22,348	38	385,851	385,851	1,490

開館日数 259日

団体貸出 登録 63団体 貸出 35団体 (単位：冊)

貸出冊数	一般書	児童書	点字資料	雑誌資料	合計
		1,261	3,925	0	91

相互貸借貸出 登録 78団体 貸出 61団体 (府外図書館4団体) (単位：冊)

貸出冊数	一般書	児童書	点字資料	雑誌資料	合計
		928	117	0	74

学校貸出 登録 14校 貸出 14校 (単位：冊)

貸出冊数	一般書	児童書	点字資料	雑誌資料	合計
		135	2,991	6	17

(2) 貸出者数

(単位：人)

	成人		児童		合計	一日平均
	男	女	男	女		
4月	2,898	4,235	1,050	1,172	9,355	668
5月	1,787	2,628	646	715	5,776	578
6月	3,918	5,602	1,249	1,533	12,302	513
7月	4,134	5,975	1,297	1,537	12,943	498
8月	4,259	6,041	1,525	1,941	13,766	574
9月	4,148	6,222	1,357	1,610	13,337	533
10月	4,156	6,312	1,480	1,866	13,814	553
11月	3,884	5,862	1,518	1,879	13,143	571
12月	3,971	5,786	1,384	1,603	12,744	554
1月	4,269	6,327	1,530	1,747	13,873	603
2月	3,222	4,834	1,167	1,310	10,533	620
3月	4,209	6,477	1,633	1,842	14,161	566
合計	44,855	66,301	15,836	18,755	145,747	563

開館日数 259日

(3) 予約受付冊数

(単位：冊)

	4月	5月	6月	7月	8月	9月	10月	11月	12月	1月	2月	3月	合計
カウンター	40	134	87	69	569	672	716	644	642	699	534	660	5,466
電話	15	280	77	81	36	16	1	4	8	7	7	8	540
WEB	2,726	5,903	4,347	4,267	4,090	3,779	2,201	2,033	1,909	1,878	1,848	1,937	36,918
携帯	336	559	445	396	418	417	2,042	2,030	2,164	2,338	2,261	2,426	15,832
合計	3,117	6,876	4,956	4,813	5,113	4,884	4,960	4,711	4,723	4,922	4,650	5,031	58,756

(4) 長岡京市立総合交流センターにおける返却資料預かり件数及び冊数

(単位：冊)

	一般	児童	計
4月	829	487	1,316
5月	745	484	1,229
6月	1,142	909	2,051
7月	1,316	938	2,254
8月	1,329	1,028	2,357
9月	1,390	971	2,361
10月	1,331	936	2,267
11月	1,376	1,056	2,432
12月	1,222	699	1,921
1月	1,352	880	2,232
2月	1,066	582	1,648
3月	1,602	1,116	2,718
合計	14,700	10,086	24,786



めっちゃ図書館(おかしばなし)



ひとはこライブラリー