

第3 生涯學習・社会教育

1. 生涯学習・社会教育

〔1〕生涯学習・社会教育推進の取組

1 推進組織支援事業

(1) 生涯学習人材登録制度

様々な分野の豊かな知識や技能をお持ちの方（教えたい人）に登録いただき、学びたい人の要請に応じ、教えたい人と学びたい人をつなぐための制度。学んだ知識を教え、学びが地域に還元される仕組みを目指す。



地域における生涯学習活動
「はじめてのチェアヨガ」

(2) 生涯学習団体交流室

JR 長岡京駅前の中央生涯学習センター（バンビオ1番館）内の生涯学習団体交流室に生涯学習相談員を配置し、生涯学習に関する相談機能の充実を図るとともに、生涯学習講座を開催する。また、市内の様々な主体による生涯学習活動を支援し連携を図る。



生涯学習団体交流室
(バンビオ1番館6階)



生涯学習講座
(親子で作るダンボール工作)

2 学校特別教室等開放事業

市内小学校特別教室等を生涯学習を目的とする団体・サークルに開放。

開放日：月・水・金・土 開放教室数：20 教室

3 中央生涯学習センター管理運営事業

生涯学習・文化活動の拠点として、市民の自主的・自発的な学習環境の充実に努める。

・指定管理者 大阪ガスビジネスクリエイト株式会社

(令和4年4月1日～令和9年3月31日)

4 社会教育推進事業、社会教育委員設置事業

(1) 社会教育関係団体

社会教育関係団体を支援し、連携・協力を進める。

また、夏季休業期間中のPTA主催地区プールに
施設管理員を派遣する。

(2) 社会教育委員会議

市の社会教育に関し、協議し意見を述べる。



PTA主催地区プール

5 西山キャンプ場管理運営事業

青少年が自然と美しさに触れ、野外生活の楽しさを味わい、仲間とともに働くことの尊さを体験する場として設置している。

開設期間：4月1日～11月10日

施設：7,700㎡

- ・つどいの広場
- ・テントサイト
- ・調理場（かまど6連+3連、給水場5個）
- ・簡易水洗トイレ

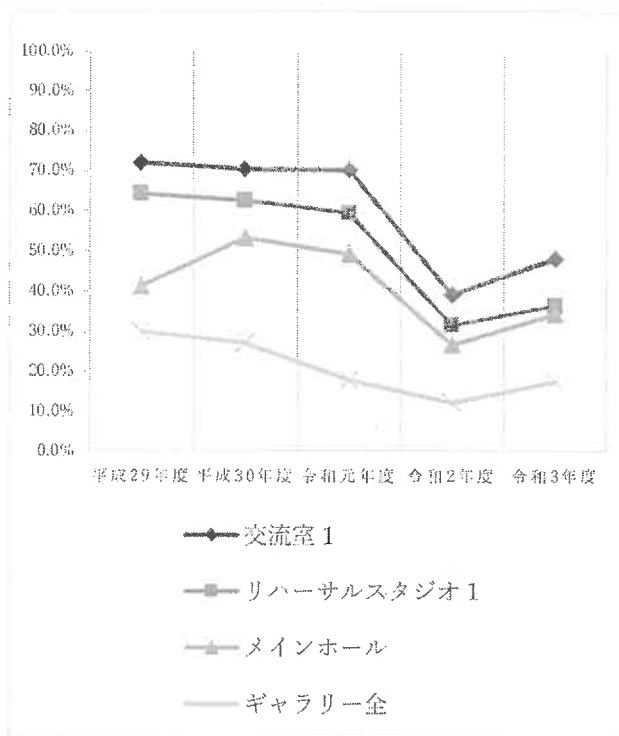
※駐車場なし



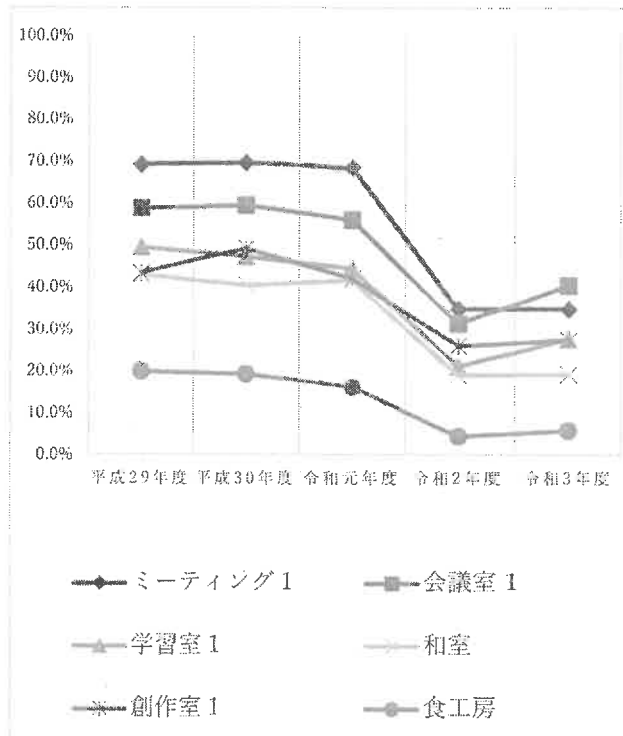
西山キャンプ場

[2] 中央生涯学習センターの利用状況

中央生涯学習センターのホール・スタジオ等年度別稼働時間



中央生涯学習センターの会議室等年度別稼働時間率の推移



中央生涯学習センターの年度別全施設平均稼働時間率の推移

| 年度 | 全施設平均稼働時間率 (%) | 開館日数 (日) |
|--------|----------------|----------|
| | 平成29年度 | 50.5% |
| 平成30年度 | 51.7% | 357 |
| 令和元年度 | 48.7% | 358 |
| 令和2年度 | 26.8% | 357 |
| 令和3年度 | 30.1% | 357 |

※稼働時間率＝使用時間数／使用可能時間数×100

※令和2・3年度の使用可能時間数には新型コロナウイルスによる閉館日等を含みます。(使用可能時間数から閉館日等を除いた令和3年度の平均稼働時間率は36.4%です。)

[3] 生涯学習人材登録状況

分野別登録状況

| 分野 | 登録件数 |
|---------------|------|
| A 趣味・けいこごと | 49件 |
| B 教養の向上 | 9件 |
| C 体育・レクリエーション | 13件 |
| D 家庭教育・家庭生活 | 18件 |
| E 職業知識・技術の向上 | 3件 |
| F 市民意識・社会連帯意識 | 1件 |
| G 指導者の養成 | 0件 |
| H その他 | 0件 |



人材登録ボランティアによる生涯学習講座の様子

2. 人権教育

〔1〕人権教育推進の取組

1 人権教育・啓発推進事業

(1) 人権啓発標語・ポスター等作品募集

人権の大切さや思いやり、差別やいじめ等への怒りや悲しみなど、人権啓発に関する内容の作品募集。市内に在住・在学・在勤している小学4年生以上を対象。12月初旬～12月下旬を予定。

(2) 第38回人権問題研究市民集会

市民一人ひとりの人権意識の高揚を図るため、人権を考える機会として令和5年2月4日(土)に開催予定。人権啓発作品の展示等を行う。

(3) 社会教育関係団体指導者研修会


社会教育関係団体の指導者育成を図るため、研修を実施する。

(4) 人権マスコット「たけとん」の活用


世界人権宣言60周年を記念して、公募により決定した人権マスコットを人権啓発の機会を通して活用する。



人権マスコット「たけとん」



人権啓発作品展示(標語)



人権啓発作品展示(ポスター)

[2] 市民啓発推進の状況

人権啓発作品募集状況

| | 小学生の部 | | | | | 中学生の部 | | | | | 一般の部 | | | | |
|--------|-------|-------|-------|-------|-------|-------|-------|-------|-------|-------|------|-------|-----|-----|-----|
| | 29年度 | 30年度 | 元年度 | 2年度 | 3年度 | 29年度 | 30年度 | 元年度 | 2年度 | 3年度 | 29年度 | 30年度 | 元年度 | 2年度 | 3年度 |
| 標語部門 | 951 | 963 | 942 | 1,153 | 1,166 | 1,629 | 1,704 | 1,756 | 2,657 | 2,060 | 957 | 1,005 | 867 | 2 | 241 |
| ポスター部門 | 782 | 767 | 775 | 713 | 752 | 942 | 656 | 573 | 531 | 686 | 13 | 12 | 17 | 10 | 57 |
| 作文等部門 | 819 | 824 | / | / | / | 427 | 225 | / | / | / | 0 | 0 | / | / | / |
| 写真部門 | / | / | / | / | / | / | / | / | / | / | / | 18 | 15 | 0 | 0 |
| 計 | 2,552 | 2,554 | 1,717 | 1,866 | 1,918 | 2,998 | 2,585 | 2,329 | 3,188 | 2,746 | 970 | 1,035 | 899 | 12 | 298 |

(単位：点)

| | 合計 | | | | |
|--------|-------|-------|-------|-------|-------|
| | 29年度 | 30年度 | 元年度 | 2年度 | 3年度 |
| 標語部門 | 3,537 | 3,672 | 3,565 | 3,812 | 3,467 |
| ポスター部門 | 1,737 | 1,435 | 1,365 | 1,254 | 1,495 |
| 作文等部門 | 1,246 | 1,049 | / | / | / |
| 写真部門 | / | 18 | 15 | 0 | 0 |
| 計 | 6,520 | 6,174 | 4,945 | 5,066 | 4,962 |

3. 中央公民館

〔1〕中央公民館の取組

中央公民館では、世代を超えて住みつづけたいまちを創造する意欲と実践力のある人間の育成に努める。これらを達成するため、社会の様々な教育機能を有機的に関連付け、生涯にわたって学び続けることができる学習環境の充実を目指す。

1 基本方針

公民館は、生涯学習時代における社会教育の振興とコミュニティづくりの拠点であり、手をつなぎ、心をむすぶ活動が推進されるようにする。

(1) 市民の相互教育の機会の充実

市民が互いに安心して暮らすための実際生活の向上や自治意識の高揚を図るための学習の機会の充実を図る。

(2) 心のふれあいとより広がりのある地域活動の展開

公民館活動が地域に還元され、より多くの市民のものとなるよう啓発する。また、地域活動の核となる人材の発掘とリーダー育成に努める。

(3) 市民活動の主体的・自主的な学習環境づくり

市民啓発の教育活動を展開し、市民の自主的・主体的な学習活動を生み出し支援する活動の積極的推進を図る。

2 努力点

(1) 学習機会の提供と学習内容の充実

生涯学習時代における社会教育機関の一つとして、市民が充実した生活を求めて集まり、学び合う場を提供する。あわせて、学習者の主体性を確立し学習内容を充実する。

(2) 人権・平和・環境・福祉教育の推進

人権を尊び、平和の大切さを共に考え、人と物とを大事にする共生の生活環境を構築するため、学びあう学習を推進するとともに高齢者や障がいのある人の立場を理解し、共に生きる地域社会づくりの教育事業を充実させる。

(3) くらしや地域に密着した学習活動の展開

地域住民の多様な学習ニーズに対応し、ライフステージや現代的課題に即した学習機会を提供する。

(4) 学習・文化情報の提供と学習相談の実施

市民の潜在的な要求を喚起し、学習や文化活動を促進・支援するため、学習・文化情報を収集し広く市民に提供する。また、学習促進に関する相談事業を充実する。

(5) サークル・団体との協働・連携と地域の教育・文化活動の振興

地域全体の文化振興とコミュニティ活動を促進するため、公民館を拠点として活動し

ている学習・文化活動サークル・団体等と協働・連携を図りながら、その活動が地域に根付いた活動となるよう支援する。

(6) 生涯学習関係機関・施設・行政との協働・連携

各社会教育施設及びその他関係機関相互の有機的な連携と情報のネットワーク化を推進する。また行政専門分野との協働・連携に努める。

3 令和4年度事業計画

| 事業名 | 実施日(期間) | 参加対象者 | 参加予定人数 | 内容 |
|-----------------------------------|---------------------------------------------------------------------|----------------------------------|--------|-------------------------------------------------------------------|
| 少年少女発明クラブ | 令和4年6月～ 令和5年1月 | 市内在住 小学4～6年生 | 25人 | 基本的な工作づくりや自由な発想でものづくりにチャレンジする。 |
| 多文化共生子育て講座 | 令和4年7月～ 令和5年3月 | 子育て中の外国人 人ほか | 10組 | 長岡京市に在住している子育て中の外国人の親同士の交流や外国人と日本人の親が交流できる場を創造することにより、子育てへの支援を行う。 |
| ぴよぴよクラブ | 令和4年4月 ～令和5年2月 | 市内在住 2～3歳児親子 | 28組 | 2～3歳の親子同士が交流を図る中で、共に育っていくことを応援する。また、子育てを通じたネットワークづくりにつなげる。 |
| 子育てふれあいルーム 第2木 第3・5火 第4水 | 第1・3・5火曜日 第2木曜日 第4水曜日 午前10:00～ 12:00 午後1:30～ 3:30 | 市内在住 3ヶ月～就学前 の親子 | - | 児童室を開放し、親子のふれあい、親同士の子育てを通じた交流あるいは学びの場の創出をする。 |
| 子育てボランティア養成講座 | 令和4年10月 ～令和5年3月 | 現ボランティア と市内在住在勤 の登録を希望するもの | 20人 | 公民館主催事業、子育て支援事業のスタッフとしての、子育てボランティアの養成および支援を行う。 |
| 子育てボランティア養成講座 特別編 | 令和4年11月 ～令和5年3月 | 中央公民館子育てボランティア | 20人 | 子育てボランティア登録者のさらなる技術向上を図り、子育て支援活動現場に役立てる。 |

| | | | | |
|--------------|--------------------------|-------------------|-------|------------------------------------------------------------------------------------------------|
| サポーターふれあいネット | 毎月第3水曜日 | 中央公民館子育てボランティア | 24人 | サポーターとして活動する者が一堂に会することで、「子育てふれあいルーム」運営に関し情報を共有するとともに、サポーター同士のネットワークをつくり、人的、質的調整及び連絡を図り互いに学びあう。 |
| 家庭教育学級特別編 | 令和4年7月～ 令和5年3月 | 市内在住 未就学児親子 | 30組 | 市内に設置されている短期大学と共同して、実生活に即した家庭教育を学べる場を提供する。 |
| 男女共同参画講座 | 令和4年9月～ 令和5年3月 | 市民 | 28組 | 男女共同参画社会の実現を目指し、ニーズに合った学習機会を提供する。 |
| 平和フォーラム | 令和4年7月 30日(土) | 市民 | - | 平和の尊さについて、青少年から大人までが、一緒に考える機会とする。 |
| 聴覚言語障がい者学級 | 令和4年9月～ 令和5年3月 | 市内在住 ろうあ者及び難聴者 | 25人 | 情報伝達に困難を伴う聴覚言語障がい者を対象として、特に社会に出てこれられない人を照準とし、交流や情報交換・社会参加の場となることをめざす。 |
| 市民企画講座 | 令和4年5月 ～令和5年3月 | 市民 | 講座による | 公民館が指定するテーマ(①こども②くらし③かがやき④まち⑤みどり⑥けいえい)から選択し、市民自ら講座の企画・実施をする。 |
| 熟年生き生き講座 | 毎月第2水曜日 ※8月は 第3水曜日 | 市民 | 100人 | 大勢で歌唱することで、互いの共感や連帯感を生み出し、会話が促されやすくなることを利用し、仲間づくりにつなげる。 |

[2] 中央公民館の利用状況

1 令和3年度社会教育ホール月別利用状況

(上段：件数 下段：人数)

| 使用月 | 4月 | 5月 | 6月 | 7月 | 8月 | 9月 | 10月 | 11月 | 12月 | 1月 | 2月 | 3月 | 合計 | 月平均 | |
|-----------|--------|--------|-----|-------|--------|-------|-------|--------|--------|--------|--------|-------|--------|--------|----------|
| 開館日数 | 22 | 0 | 26 | 27 | 15 | 8 | 27 | 25 | 23 | 22 | 24 | 26 | 245 | 20.42 | |
| レクリエーション室 | 43 | 0 | 40 | 54 | 25 | 9 | 57 | 55 | 54 | 48 | 34 | 46 | 465 | 38.75 | |
| | 597 | 0 | 616 | 739 | 351 | 189 | 857 | 691 | 857 | 657 | 467 | 676 | 6,697 | 558.08 | |
| 料理室 | 6 | 0 | 1 | 3 | 0 | 1 | 2 | 5 | 3 | 0 | 3 | 3 | 27 | 2.25 | |
| | 104 | 0 | 9 | 61 | 0 | 16 | 59 | 82 | 81 | 0 | 18 | 68 | 498 | 41.50 | |
| 実習室 | 29 | 0 | 30 | 35 | 15 | 6 | 35 | 28 | 30 | 32 | 22 | 33 | 295 | 24.58 | |
| | 205 | 0 | 194 | 244 | 97 | 70 | 287 | 213 | 298 | 247 | 185 | 285 | 2,325 | 193.75 | |
| 講座室 | 28 | 0 | 31 | 34 | 19 | 8 | 46 | 46 | 41 | 30 | 28 | 35 | 346 | 28.83 | |
| | 403 | 0 | 458 | 566 | 269 | 94 | 720 | 617 | 664 | 413 | 436 | 657 | 5,297 | 441.42 | |
| 学習室1 | 37 | 0 | 27 | 34 | 16 | 7 | 41 | 32 | 35 | 29 | 20 | 37 | 315 | 26.25 | |
| | 299 | 0 | 199 | 326 | 113 | 50 | 395 | 249 | 281 | 234 | 157 | 295 | 2,598 | 216.50 | |
| 学習室2 | 19 | 0 | 24 | 26 | 13 | 9 | 30 | 36 | 25 | 23 | 22 | 20 | 247 | 20.58 | |
| | 212 | 0 | 263 | 377 | 129 | 100 | 372 | 427 | 295 | 266 | 312 | 214 | 2,967 | 247.25 | |
| 和室 | 32 | 0 | 27 | 34 | 11 | 4 | 34 | 29 | 30 | 26 | 23 | 26 | 276 | 23.00 | |
| | 264 | 0 | 189 | 253 | 95 | 22 | 341 | 251 | 278 | 189 | 186 | 236 | 2,304 | 192.00 | |
| 視聴覚室 | 33 | 0 | 20 | 42 | 19 | 11 | 51 | 39 | 39 | 38 | 26 | 38 | 356 | 29.67 | |
| | 436 | 0 | 266 | 629 | 275 | 142 | 700 | 554 | 522 | 507 | 357 | 671 | 5,059 | 421.58 | |
| 児童室 | 16 | 0 | 17 | 19 | 12 | 4 | 21 | 19 | 17 | 16 | 18 | 16 | 175 | 14.58 | |
| | 151 | 0 | 232 | 240 | 162 | 30 | 291 | 251 | 258 | 211 | 232 | 244 | 2,302 | 191.83 | |
| 焼成炉室 | 1 | 0 | 2 | 1 | 0 | 1 | 3 | 1 | 2 | 1 | 1 | 1 | 14 | 1.17 | |
| | 16 | 0 | 36 | 32 | 0 | 16 | 296 | 12 | 48 | 24 | 32 | 24 | 536 | 44.67 | |
| 合計 | 件数 | 244 | 0 | 219 | 282 | 130 | 60 | 320 | 290 | 276 | 243 | 197 | 2,516 | 209.67 | |
| | 人数 | 2,687 | 0 | 2,462 | 3,467 | 1,491 | 729 | 4,318 | 3,347 | 3,582 | 2,748 | 2,382 | 3,370 | 30,583 | 2,548.58 |
| | 一日平均件数 | 11.09 | — | 8.42 | 10.44 | 8.67 | 7.50 | 11.85 | 11.60 | 12.00 | 11.05 | 8.21 | 9.81 | 10.27 | — |
| | 一日平均人数 | 122.14 | — | 94.69 | 128.41 | 99.40 | 91.13 | 159.93 | 133.88 | 155.74 | 124.91 | 99.25 | 129.62 | 124.83 | — |

4/26~5/31、8/20~9/20 新型コロナウイルス感染拡大防止のため貸館休止

※平均は少数点第3位四捨五入

6/1~6/20、8/17~8/19、9/21~9/30 新型コロナウイルス感染拡大防止のため夜間区分貸館休止

4/24~4/25、6/1~7/11、7/31~8/19、9/21~10/21、1/15~3/31 新型コロナウイルス感染拡大防止を原因として、使用中止される場合は使用料を全額還付

4/1~ 各部屋の「距離を保った利用人数」を設定(定員より減)

2 令和3年度社会教育ホール部屋別・時間別年間稼働率

| 区分 | 使用可能日数 (A) | 使用可能回数 (B) | 午前 | | 午後 | | 夜間 | | 合計 | |
|-----------|---------------|---------------|-------------|----------------|-------------|----------------|-------------|----------------|-------------|----------------|
| | | | 使用回数 (C) | 稼働率 (C)/(A) | 使用回数 (D) | 稼働率 (D)/(A) | 使用回数 (E) | 稼働率 (E)/(A) | 使用回数 (F) | 稼働率 (F)/(B) |
| レクリエーション室 | 245 | 735 | 193 | 78.8% | 186 | 75.9% | 97 | 39.6% | 476 | 64.8% |
| 料理室 | 245 | 735 | 22 | 9.0% | 17 | 6.9% | 2 | 0.8% | 41 | 5.6% |
| 実習室 | 245 | 735 | 168 | 68.6% | 173 | 70.6% | 9 | 3.7% | 350 | 47.6% |
| 講座室 | 245 | 735 | 159 | 64.9% | 164 | 66.9% | 35 | 14.3% | 358 | 48.7% |
| 学習室1 | 245 | 735 | 151 | 61.6% | 156 | 63.7% | 21 | 8.6% | 328 | 44.6% |
| 学習室2 | 245 | 735 | 151 | 61.6% | 104 | 42.4% | 13 | 5.3% | 268 | 36.5% |
| 和室 | 245 | 735 | 148 | 60.4% | 115 | 46.9% | 26 | 10.6% | 289 | 39.3% |
| 視聴覚室 | 245 | 735 | 126 | 51.4% | 150 | 61.2% | 94 | 38.4% | 370 | 50.3% |
| 合計 | 1,960 | 5,880 | 1,118 | 57.0% | 1,065 | 54.3% | 297 | 15.2% | 2,480 | 42.2% |

4/26~5/31、8/20~9/20 新型コロナウイルス感染拡大防止のため貸館休止

※稼働率は小数点第2位四捨五入

6/1~6/20、8/17~8/19、9/21~9/30 新型コロナウイルス感染拡大防止のため夜間区分貸館休止

4/24~4/25、6/1~7/11、7/31~8/19、9/21~10/21、1/15~3/31 新型コロナウイルス感染拡大防止を原因として、使用中止される場合は使用料を全額還付

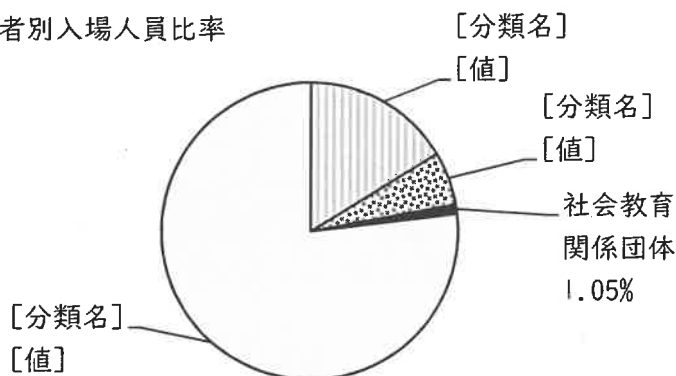
4/1~ 各部屋の「距離を保った利用人数」を設定(定員より減)

3 社会教育ホール利用状況グラフ

主催者別入場人員（令和3年度）

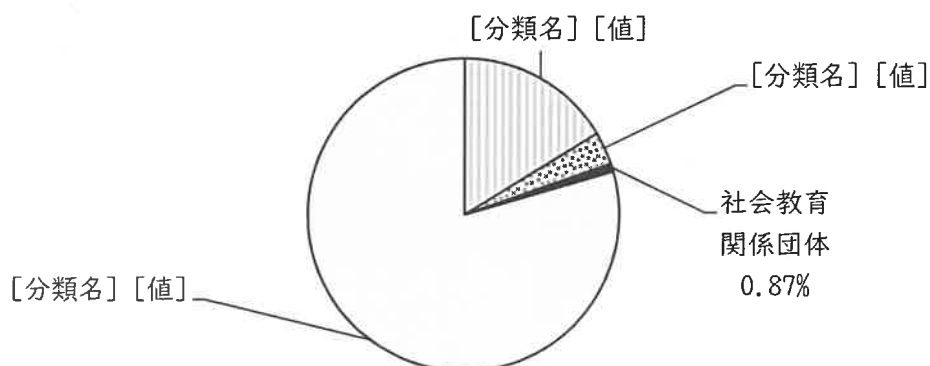
| | 公民館事業 | 市関係等 | 社会教育関係団体 | 一般 | 合計 |
|-----------|--------|-------|----------|--------|---------|
| 人数 (人) | 4,970 | 1,782 | 322 | 23,509 | 30,583 |
| 比率 (%) | 16.25% | 5.83% | 1.05% | 76.87% | 100.00% |

主催者別入場人員比率



主催者別利用状況（令和3年度）

| | 公民館事業 | 市関係等 | 社会教育関係団体 | 一般 | 合計 |
|-----------|--------|-------|----------|--------|---------|
| 件数 (件) | 410 | 85 | 22 | 1,999 | 2,516 |
| 比率 (%) | 16.30% | 3.38% | 0.87% | 79.45% | 100.00% |



4/26～5/31、8/20～9/20 新型コロナウイルス感染拡大防止のため貸館休止

6/1～6/20、8/17～8/19、9/21～9/30 新型コロナウイルス感染拡大防止のため夜間区分貸館休止

4/24～4/25、6/1～7/11、7/31～8/19、9/21～10/21、1/15～3/31

新型コロナウイルス感染拡大防止を原因として、使用中止される場合は使用料を全額還付

4/1～ 各部屋の「距離を保った利用人数」を設定（定員より減）

4 令和3年度市民ホール月別利用状況

| 区分 月 | 使用可能 日数 (A) | 使用日数 (B) | 使用率 (B)/(A) | 使用可能 回数 (C) | 使用回数 | | | | 回転率 (D)/(C) | 使用件数 | 入場者数 |
|---------|----------------|-------------|----------------|----------------|------|-----|----|--------|----------------|------|--------|
| | | | | | 午前 | 午後 | 夜間 | 合計 (D) | | | |
| 4月 | 22 | 11 | 50.0% | 66 | 6 | 7 | 5 | 18 | 27.3% | 13 | 781 |
| 5月 | 0 | 0 | 0.0% | 0 | 0 | 0 | 0 | 0 | 0.0% | 0 | 0 |
| 6月 | 26 | 8 | 30.8% | 78 | 4 | 3 | 3 | 10 | 12.8% | 8 | 392 |
| 7月 | 27 | 17 | 63.0% | 81 | 15 | 14 | 11 | 40 | 49.4% | 19 | 1,477 |
| 8月 | 19 | 10 | 52.6% | 57 | 8 | 7 | 6 | 21 | 36.8% | 10 | 1,571 |
| 9月 | 12 | 10 | 83.3% | 36 | 7 | 7 | 9 | 23 | 63.9% | 7 | 2,780 |
| 10月 | 27 | 20 | 74.1% | 81 | 12 | 13 | 19 | 44 | 54.3% | 18 | 3,969 |
| 11月 | 25 | 16 | 64.0% | 75 | 14 | 13 | 7 | 34 | 45.3% | 18 | 2,642 |
| 12月 | 23 | 11 | 47.8% | 69 | 7 | 6 | 4 | 17 | 24.6% | 12 | 894 |
| 1月 | 23 | 12 | 52.2% | 69 | 9 | 7 | 6 | 22 | 31.9% | 12 | 826 |
| 2月 | 24 | 18 | 75.0% | 72 | 14 | 16 | 9 | 39 | 54.2% | 18 | 1,755 |
| 3月 | 25 | 15 | 60.0% | 75 | 12 | 11 | 9 | 32 | 42.7% | 16 | 3,092 |
| 計 | 253 | 148 | 58.5% | 759 | 108 | 104 | 88 | 300 | 39.5% | 151 | 20,179 |

4/26~5/31、8/20~9/20 新型コロナウイルス感染拡大防止のため貸館休止

※使用率・回転率は小数点第2位四捨五入

6/1~6/20、8/17~8/19、9/21~9/30 新型コロナウイルス感染拡大防止のため夜間区分貸館休止

4/24~4/25、6/1~7/11、7/31~8/19、9/21~10/21、1/15~3/31 新型コロナウイルス感染拡大防止を原因として、使用中止される場合は使用料を全額還付

4/1~ 各部屋の「距離を保った利用人数」を設定（定員より減）

5 令和3年度中央公民館月別部屋別稼働率

(日数は単位：日、稼働率は単位：%)

| 施設名 | 市民ホール | | | | 社会教育ホール | | | | レクリエーション室 | | 料理室 | | 実習室 | | 講座室 | | 学習室1 | | 学習室2 | | 和室 | | 視聴覚室 | | | |
|-----|-------|-----|-------|-------|---------|-----|-------|-------|-----------|-------|-------|-------|-------|-------|-------|-------|-------|-------|-------|-------|-------|-------|-------|-------|---|---|
| | 開館日数 | | 稼働率 | | 開館日数 | | 稼働率 | | 稼働率 | | 稼働率 | | 稼働率 | | 稼働率 | | 稼働率 | | 稼働率 | | 稼働率 | | 稼働率 | | | |
| 年度 | 2 | 3 | 2 | 3 | 2 | 3 | 2 | 3 | 2 | 3 | 2 | 3 | 2 | 3 | 2 | 3 | 2 | 3 | 2 | 3 | 2 | 3 | 2 | 3 | 2 | 3 |
| 4月 | 5 | 22 | 0.0% | 27.3% | 5 | 22 | 18.3% | 44.3% | 20.0% | 65.2% | 0.0% | 12.1% | 40.0% | 50.0% | 6.7% | 42.4% | 33.3% | 56.1% | 20.0% | 30.3% | 6.7% | 48.5% | 20.0% | 50.0% | | |
| 5月 | 0 | 0 | 0.0% | 0.0% | 0 | 0 | 0.0% | 0.0% | 0.0% | 0.0% | 0.0% | 0.0% | 0.0% | 0.0% | 0.0% | 0.0% | 0.0% | 0.0% | 0.0% | 0.0% | 0.0% | 0.0% | 0.0% | 0.0% | | |
| 6月 | 25 | 26 | 9.3% | 12.8% | 25 | 26 | 30.3% | 33.7% | 36.0% | 52.6% | 6.7% | 1.3% | 36.0% | 47.4% | 46.7% | 39.7% | 30.7% | 34.6% | 37.3% | 32.1% | 33.3% | 35.9% | 16.0% | 25.6% | | |
| 7月 | 26 | 27 | 19.2% | 49.4% | 27 | 27 | 41.0% | 42.4% | 70.4% | 66.7% | 8.6% | 4.9% | 50.6% | 48.1% | 42.0% | 43.2% | 38.3% | 45.7% | 32.1% | 35.8% | 34.6% | 42.0% | 51.9% | 53.1% | | |
| 8月 | 26 | 19 | 21.8% | 36.8% | 25 | 15 | 36.7% | 34.4% | 62.7% | 57.8% | 10.7% | 0.0% | 45.3% | 40.0% | 40.0% | 42.2% | 34.7% | 35.6% | 22.7% | 31.1% | 26.7% | 26.7% | 50.7% | 42.2% | | |
| 9月 | 24 | 12 | 25.0% | 63.9% | 25 | 8 | 46.3% | 31.3% | 73.3% | 37.5% | 9.3% | 8.3% | 50.7% | 37.5% | 52.0% | 33.3% | 44.0% | 29.2% | 37.3% | 41.7% | 40.0% | 16.7% | 64.0% | 45.8% | | |
| 10月 | 27 | 27 | 24.7% | 54.3% | 27 | 27 | 43.7% | 49.4% | 66.7% | 72.8% | 8.6% | 3.7% | 38.3% | 51.9% | 60.5% | 60.5% | 48.1% | 55.6% | 30.9% | 40.7% | 43.2% | 44.4% | 53.1% | 65.4% | | |
| 11月 | 25 | 25 | 34.7% | 45.3% | 24 | 25 | 50.3% | 50.0% | 76.4% | 76.0% | 18.1% | 10.7% | 41.7% | 48.0% | 58.3% | 66.7% | 51.4% | 45.3% | 38.9% | 53.3% | 47.2% | 42.7% | 70.8% | 57.3% | | |
| 12月 | 24 | 23 | 43.1% | 24.6% | 24 | 23 | 44.3% | 48.9% | 70.8% | 81.2% | 9.7% | 5.8% | 37.5% | 50.7% | 52.8% | 59.4% | 41.7% | 50.7% | 38.9% | 37.7% | 45.8% | 46.4% | 56.9% | 59.4% | | |
| 1月 | 24 | 23 | 15.3% | 31.9% | 23 | 22 | 29.7% | 44.3% | 39.1% | 72.7% | 0.0% | 0.0% | 39.1% | 54.5% | 30.4% | 45.5% | 29.0% | 45.5% | 27.5% | 36.4% | 31.9% | 42.4% | 40.6% | 57.6% | | |
| 2月 | 22 | 24 | 25.8% | 54.2% | 24 | 24 | 26.4% | 34.9% | 37.5% | 50.0% | 1.4% | 8.3% | 30.6% | 38.9% | 26.4% | 41.7% | 30.6% | 30.6% | 26.4% | 36.1% | 33.3% | 34.7% | 25.0% | 38.9% | | |
| 3月 | 25 | 25 | 49.3% | 42.7% | 27 | 26 | 42.9% | 40.4% | 65.4% | 60.3% | 8.6% | 6.4% | 45.7% | 47.4% | 45.7% | 47.4% | 40.7% | 48.7% | 37.0% | 26.9% | 45.7% | 33.3% | 54.3% | 52.6% | | |
| 合計 | 253 | 253 | 26.2% | 39.5% | 256 | 245 | 38.9% | 42.2% | 59.4% | 64.8% | 8.1% | 5.6% | 41.7% | 47.6% | 44.9% | 48.7% | 38.9% | 44.6% | 32.7% | 36.5% | 37.6% | 39.3% | 47.9% | 50.3% | | |

4/26~5/31、8/20~9/20 新型コロナウイルス感染拡大防止のため貸館休止

※稼働率は小数点第2位四捨五入

6/1~6/20、8/17~8/19、9/21~9/30 新型コロナウイルス感染拡大防止のため夜間区分貸館休止

4/24~4/25、6/1~7/11、7/31~8/19、9/21~1

4/1~ 各部屋の「距離を保った利用人数」を設定(定員より減)

4. 図書館

[1] 図書館の取組

本市の図書館は、図書館法に基づき設置されたものであり、市民の教養・調査研究・レクリエーションに資すべき役割とともに市民の“憩いの文化”“感じる文化”“考える文化”を育てる「生涯学習の場」である。

1 運営方針

- (1) 生涯学習の中核施設として、市民サービスに努める
- (2) 図書、その他の資料を介して、市民の教養・調査研究・レクリエーションに資し、その自己啓発と暮らしに役立てる
- (3) 親しみがあり、気軽に利用できる運営に努める

2 各種行事

| 事業名 | 実施日 | 参加対象者 | 内容 |
|----------------------|---------------------|---------------|------------------------------------------|
| 読書講演会 | 5月28日(土) 富安陽子氏 | 大人 | 児童文学作家や歴史研究家を講師として招き、生涯を通じた学びの場をつくる |
| | 10月29日(土) 笠谷和比古氏 | | |
| 50周年記念 読書講演会 | 9月3日(土) 竹島一希氏 | 大人 | 長岡京市の歴史と文学への造詣を深めてもらうため、「細川幽斎と和歌」についての講演 |
| 身近な科学あそび | 年1回実施予定 | 小学生 | 科学の実験を通して工夫する力を養う |
| めっちゃ図書館 | 年6回実施予定 | 3歳～小学校低学年・大人 | 絵本の読み聞かせ・体験型のイベント・講演など |
| おか～しあったとさ | 年6回(偶数月) 第2土曜日 | 幼児～小学生 | すばなし(素話)、絵本の読み聞かせなど |
| いい本みつけ! | 年1回実施予定 | 小学生 | ブックトーク(本の紹介) |
| 文庫まつり 文庫まつりミニ | 年5回実施予定 | 小学生以下の子どもとその親 | 読み聞かせや手遊びなど |
| よもう!たのしもう! かがくの本! | 年3回実施予定 | 小学生・大人 | 科学の絵本の魅力を伝える講座 |

| | | | |
|-------------------|----------------|-------------------|---------------------------------------|
| えほんのひろば inバンビオ | 年2回実施予定 | 6ヶ月～2才11ヶ月までの親子 | バンビオの1F児童室で絵本の読み聞かせや紹介・パネルシアター・手あそびなど |
| 読書ボランティア 養成講座 | 年2回実施予定 | 子ども読書活動の推進事業に携わる方 | 絵本の選び方や読み聞かせの技術指導を行う |
| 英語絵本の選び方講座 | 年1回実施予定 | 就学前の子どもとその親 | 英語絵本の楽しみ方を学ぶ |
| ビブリオバトル | 年2回実施予定 | 中学生～大人 | 本の紹介コミュニケーションゲーム |
| 子どもの本を読む会 | 毎月木曜日 8月は休み | 大人 | 児童書・児童文学の読書会 |
| 赤ちゃん絵本相談会 | 毎月2回 | | 司書による相談会 |
| 勝竜寺城公園での読み聞かせ | 第4土曜日 | 幼児～小学生 | 勝竜寺城公園にて、すばなし(素話)、絵本の読み聞かせなど |
| 中高生読書活動 (知恵の実) | 随時 | 中学生・高校生 | 有志の市内中学生・高校生が自主的に読書会や図書館で様々な取り組みを企画する |
| 戦争と平和展 | 7月～8月末 | | 平和にまつわる本の展示貸出、絵本の読み聞かせを行い平和や人権の理解を深める |
| 文学講座 | 年2回 | 大人 | 司書による文学講座 |
| ひとはこライブラリー | 通年 | | 市民有志によるおすすめ本の展示 |

〔2〕 蔵書構成

蔵書構成（令和4年4月1日現在）

（1）分類別図書冊数

（単位：冊、％）

| 分類 | 一般書 | 児童書 | 合計 | 構成比率 |
|----|--------|-------|--------|------|
| 総記 | 5,794 | 940 | 6,734 | 2.7% |
| 哲学 | 7,007 | 920 | 7,927 | 3.0% |
| 歴史 | 15,881 | 3,509 | 19,390 | 7.7% |

| | | | | |
|------|---------|--------|---------|--------|
| 社会科学 | 25,129 | 4,030 | 29,159 | 11.5% |
| 自然科学 | 10,825 | 8,105 | 18,930 | 7.5% |
| 工学 | 14,042 | 2,803 | 16,845 | 6.7% |
| 産業 | 4,974 | 1,580 | 6,554 | 2.6% |
| 芸術 | 13,910 | 3,783 | 17,693 | 7.0% |
| 言語 | 2,625 | 968 | 3,593 | 1.4% |
| 文学 | 64,486 | 29,054 | 93,540 | 37.0% |
| 絵本 | — | 29,761 | 29,761 | 11.8% |
| 紙芝居 | — | 2,874 | 2,874 | 1.1% |
| 小計 | 164,673 | 88,327 | 253,000 | 100.0% |
| 雑誌 | 7,414 | 3,036 | 10,450 | |
| 合計 | 172,087 | 91,363 | 263,450 | — |

(2) 他の資料

| | |
|----------------------|--------------------------------|
| リスニング資料 | 1,026 点 |
| 新聞 | 7 紙 |
| 雑誌 | 140 誌(うち 8 誌は児童向け) 10,450 冊 |
| カセットブック (視覚障がい者用) | 73 タイトル 799 巻 |

[3] 各種サービス利用状況

1 貸出状況 (令和 3 年度)

◎ 総貸出冊数 468,865 冊 (個人貸出+団体貸出+相互貸出+学校貸出)

(1) 貸出冊数

(単位:冊)

| | 貸出館 | 一般書 | 児童書 | 雑誌 | 点字 | 小計 | 合計 | 一日平均 |
|-----|------|--------|--------|-------|----|--------|--------|-------|
| 4 月 | 本館 | 17,527 | 17,415 | 2,000 | 2 | 36,944 | 37,873 | 1,515 |
| | パンピオ | 586 | 291 | 52 | 0 | 929 | | |

| | | | | | | | | |
|----------|------|---------|---------|--------|----|---------|---------|-------|
| 5月 | 本館 | 18,721 | 18,470 | 2070 | 3 | 39,264 | 40,192 | 1,675 |
| | バンビオ | 587 | 288 | 53 | 0 | 928 | | |
| 6月 | 本館 | 17,321 | 17,719 | 2,032 | 5 | 37,077 | 38,021 | 1,521 |
| | バンビオ | 557 | 343 | 44 | 0 | 944 | | |
| 7月 | 本館 | 17,134 | 21,743 | 1,907 | 0 | 40,784 | 41,864 | 1,610 |
| | バンビオ | 584 | 452 | 44 | 0 | 1,080 | | |
| 8月 | 本館 | 18,192 | 22,578 | 1,934 | 3 | 42,707 | 43,797 | 1,825 |
| | バンビオ | 587 | 448 | 55 | 0 | 1,090 | | |
| 9月 | 本館 | 18,308 | 18,560 | 2,154 | 3 | 39,025 | 40,105 | 1,671 |
| | バンビオ | 582 | 443 | 55 | 0 | 1,080 | | |
| 10月 | 本館 | 18,036 | 18,890 | 2,083 | 4 | 39,013 | 40,115 | 1,543 |
| | バンビオ | 642 | 417 | 43 | 0 | 1,102 | | |
| 11月 | 本館 | 16,231 | 16,904 | 1,758 | 3 | 34,896 | 35,810 | 1,492 |
| | バンビオ | 525 | 351 | 38 | 0 | 914 | | |
| 12月 | 本館 | 15,575 | 15,960 | 1,600 | 3 | 33,138 | 34,037 | 1,547 |
| | バンビオ | 510 | 330 | 59 | 0 | 899 | | |
| 1月 | 本館 | 17,267 | 17,619 | 1,807 | 0 | 36,693 | 37,711 | 1,714 |
| | バンビオ | 573 | 376 | 69 | 0 | 1,018 | | |
| 2月 | 本館 | 13,267 | 13,332 | 1,387 | 0 | 27,986 | 28,787 | 1,799 |
| | バンビオ | 440 | 323 | 38 | 0 | 801 | | |
| 3月 | 本館 | 17,709 | 18,253 | 1,940 | 1 | 37,903 | 39,020 | 1,561 |
| | バンビオ | 599 | 450 | 68 | 0 | 1,117 | | |
| 小計(本館) | | 205,288 | 217,443 | 22,672 | 27 | 445,430 | 457,332 | 1,616 |
| 小計(バンビオ) | | 6,772 | 4,512 | 618 | 0 | 11,902 | | |
| 合計 | | 212,060 | 221,955 | 23,290 | 27 | 457,332 | 457,332 | 1,616 |

開館日数 283日

団体貸出 登録 67団体 貸出 41団体 (単位：冊)

| 貸出冊数 | 一般書 | 児童書 | 点字資料 | 雑誌資料 | 合計 |
|------|-----|-------|-------|------|-----|
| | | 1,472 | 6,309 | 0 | 192 |

相互貸借貸出 登録 78団体 貸出 67団体(府外図書館5団体) (単位：冊)

| 貸出冊数 | 一般書 | 児童書 | 点字資料 | 雑誌資料 | 合計 |
|------|-----|-------|------|------|----|
| | | 1,053 | 121 | 0 | 64 |

学校貸出 登録 14校 貸出 14校 (単位：冊)

| 貸出冊数 | 一般書 | 児童書 | 点字資料 | 雑誌資料 | 合計 |
|------|-----|-------|------|------|-------|
| | 57 | 2,248 | 6 | 11 | 2,322 |

(2) 貸出者数

(単位：人)

開館日数 283日

| | 成人 | | 児童 | | 合計 | 一日平均 |
|-----|--------|--------|--------|--------|---------|------|
| | 男 | 女 | 男 | 女 | | |
| 4月 | 4,293 | 6,650 | 1,621 | 1,767 | 14,331 | 573 |
| 5月 | 4,609 | 6,986 | 1,665 | 1,856 | 15,116 | 630 |
| 6月 | 4,151 | 6,703 | 1,588 | 1,807 | 14,249 | 570 |
| 7月 | 4,249 | 6,566 | 2,070 | 2,259 | 15,144 | 582 |
| 8月 | 4,407 | 7,010 | 2,166 | 2,535 | 16,118 | 672 |
| 9月 | 4,189 | 6,488 | 1,704 | 1,866 | 14,247 | 594 |
| 10月 | 4,249 | 6,645 | 1,841 | 1,935 | 14,670 | 564 |
| 11月 | 3,848 | 5,938 | 1,585 | 1,752 | 13,123 | 547 |
| 12月 | 3,711 | 5,471 | 1,458 | 1,614 | 12,254 | 557 |
| 1月 | 4,034 | 6,074 | 1,563 | 1,733 | 13,404 | 609 |
| 2月 | 2,915 | 4,620 | 1,179 | 1,301 | 10,015 | 626 |
| 3月 | 4,093 | 6,636 | 1,641 | 1,845 | 14,215 | 569 |
| 合計 | 48,748 | 75,787 | 20,081 | 22,270 | 166,886 | 590 |

(3) 予約受付冊数

(単位：冊)

| | 4月 | 5月 | 6月 | 7月 | 8月 | 9月 | 10月 | 11月 | 12月 | 1月 | 2月 | 3月 | 合計 |
|-------|-------|-------|-------|-------|-------|-------|-------|-------|-------|-------|-------|-------|--------|
| カウンター | 770 | 695 | 794 | 761 | 776 | 743 | 741 | 777 | 623 | 656 | 555 | 722 | 8,613 |
| 電話 | 12 | 14 | 8 | 7 | 9 | 11 | 6 | 5 | 6 | 8 | 0 | 13 | 99 |
| WEB | 1,912 | 2,007 | 1,944 | 1,837 | 2,029 | 1,931 | 1,996 | 1,960 | 1,686 | 1,884 | 1,222 | 1,907 | 22,315 |
| 携帯 | 2,583 | 3,103 | 2,983 | 2,908 | 3,080 | 3,217 | 3,031 | 2,920 | 2,720 | 3,560 | 2,968 | 3,182 | 36,255 |
| 合計 | 5,277 | 5,819 | 5,729 | 5,513 | 5,894 | 5,902 | 5,774 | 5,662 | 5,035 | 6,108 | 4,745 | 5,824 | 67,282 |

(4) 長岡京市立総合交流センターにおける返却資料預かり件数及び冊数

(単位：冊)

| | 一般 | 児童 | 計 |
|-----|--------|--------|--------|
| 4月 | 1,338 | 999 | 2,337 |
| 5月 | 1,378 | 823 | 2,201 |
| 6月 | 1,418 | 1,062 | 2,480 |
| 7月 | 1,491 | 946 | 2,437 |
| 8月 | 1,574 | 1,599 | 3,173 |
| 9月 | 1,418 | 1,196 | 2,614 |
| 10月 | 1,671 | 1,274 | 2,945 |
| 11月 | 1,531 | 964 | 2,495 |
| 12月 | 1,326 | 1,122 | 2,448 |
| 1月 | 1,367 | 1,018 | 2,385 |
| 2月 | 1,280 | 833 | 2,113 |
| 3月 | 1,763 | 1,281 | 3,044 |
| 合計 | 17,555 | 13,117 | 30,672 |



ながこれん講習会「面展台をつくろう」



あまんきみこ氏読書講演会