



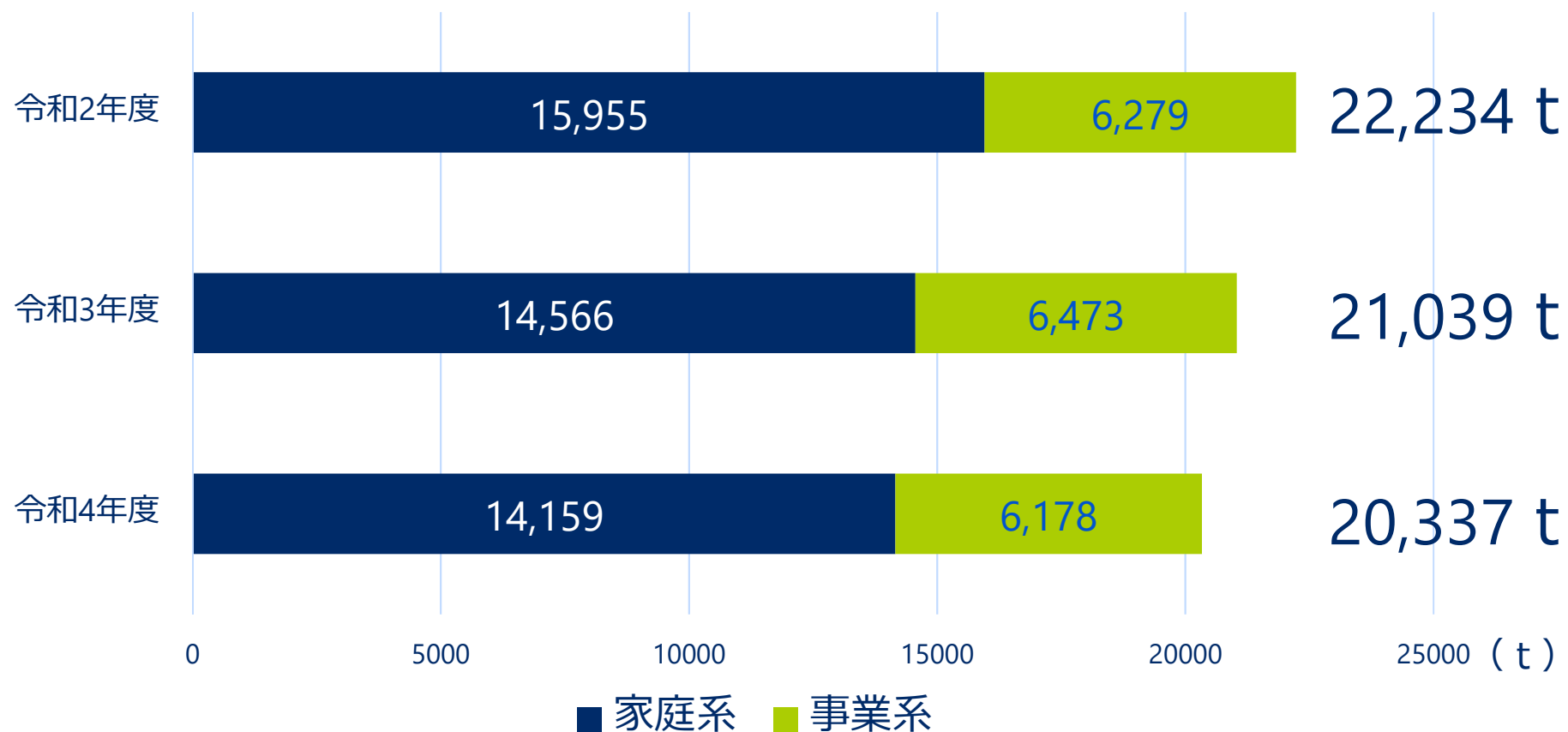
資料 1

令和4年度の一般廃棄物 排出状況



令和4年度の一般廃棄物排出状況（全体）


ごみ排出量



令和4年度の一般廃棄物排出状況（全体）

- ごみの状況

令和4年度は、前年度比約3%（約702トン）減



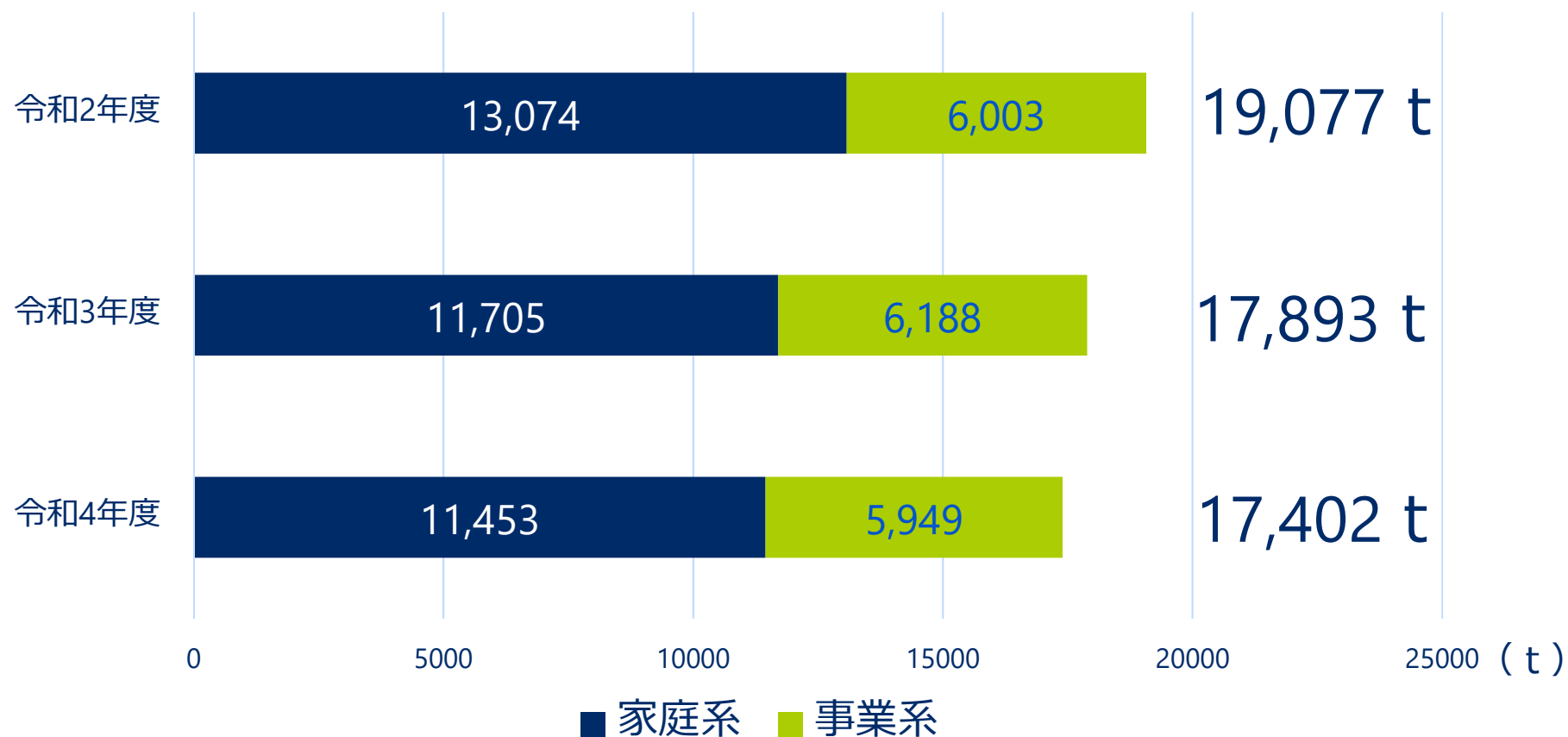
家庭からの収集ごみに限ると
前年度比約3%（約407トン）減

事業所からの搬入ごみに限ると
前年度比約5%（約295トン）減

家庭からのごみも事業所からのごみも
減少している

令和4年度の一般廃棄物排出状況（可燃ごみ）


可燃ごみ排出量



令和4年度の一般廃棄物排出状況（可燃ごみ）

- 可燃ごみの状況

令和4年度は、前年度比約3%（約491トン）減



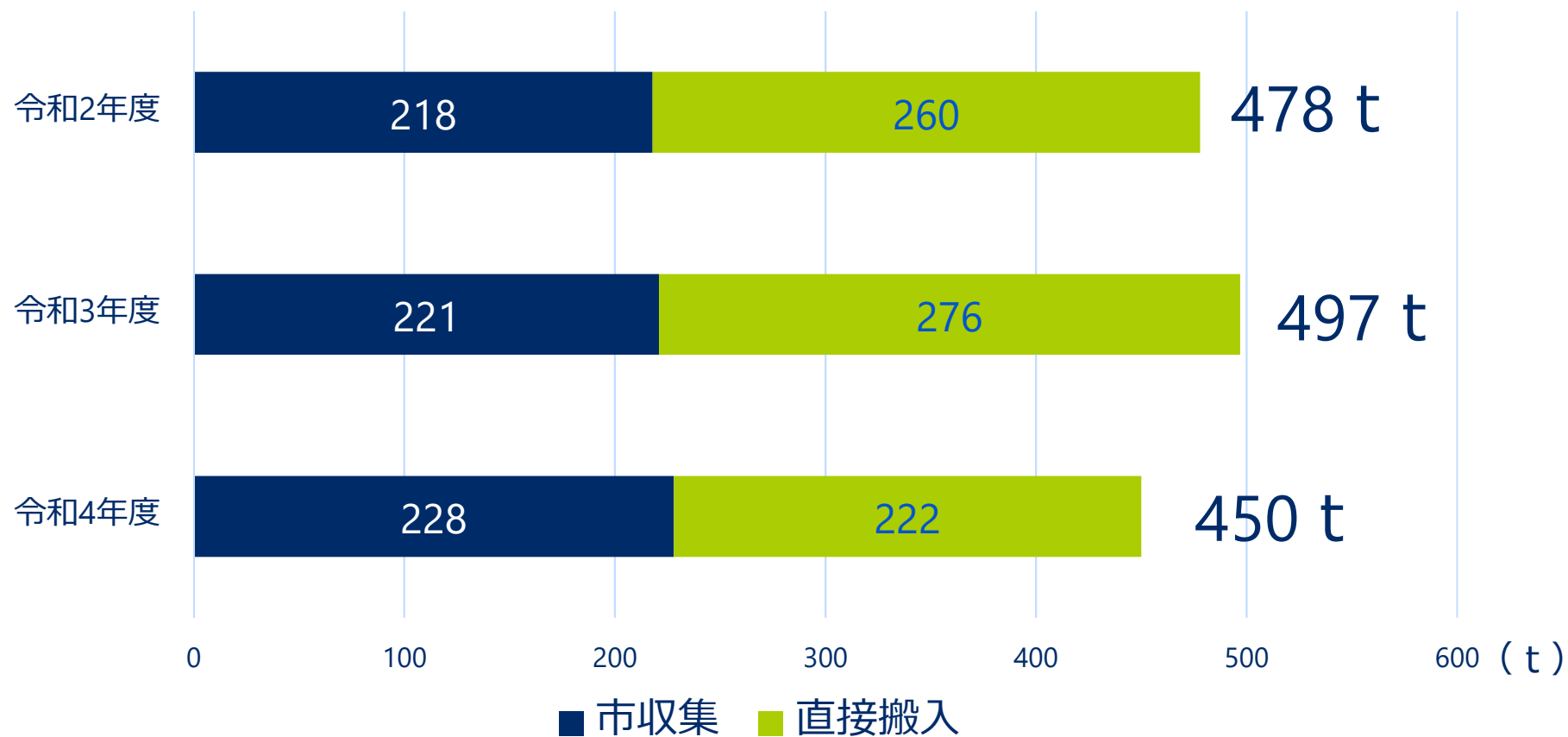
家庭からの収集ごみに限ると
前年度比約2%（約252トン）減

事業所からの搬入ごみに限ると
前年度比約4%（約239トン）減

家庭からの可燃ごみも事業所からの可燃ごみも減少している

令和4年度の一般廃棄物排出状況（粗大ごみ）


粗大ごみ排出量



令和4年度の一般廃棄物排出状況（粗大ごみ）

- 粗大ごみの状況

令和4年度は、前年度比約9%（約47トン）減



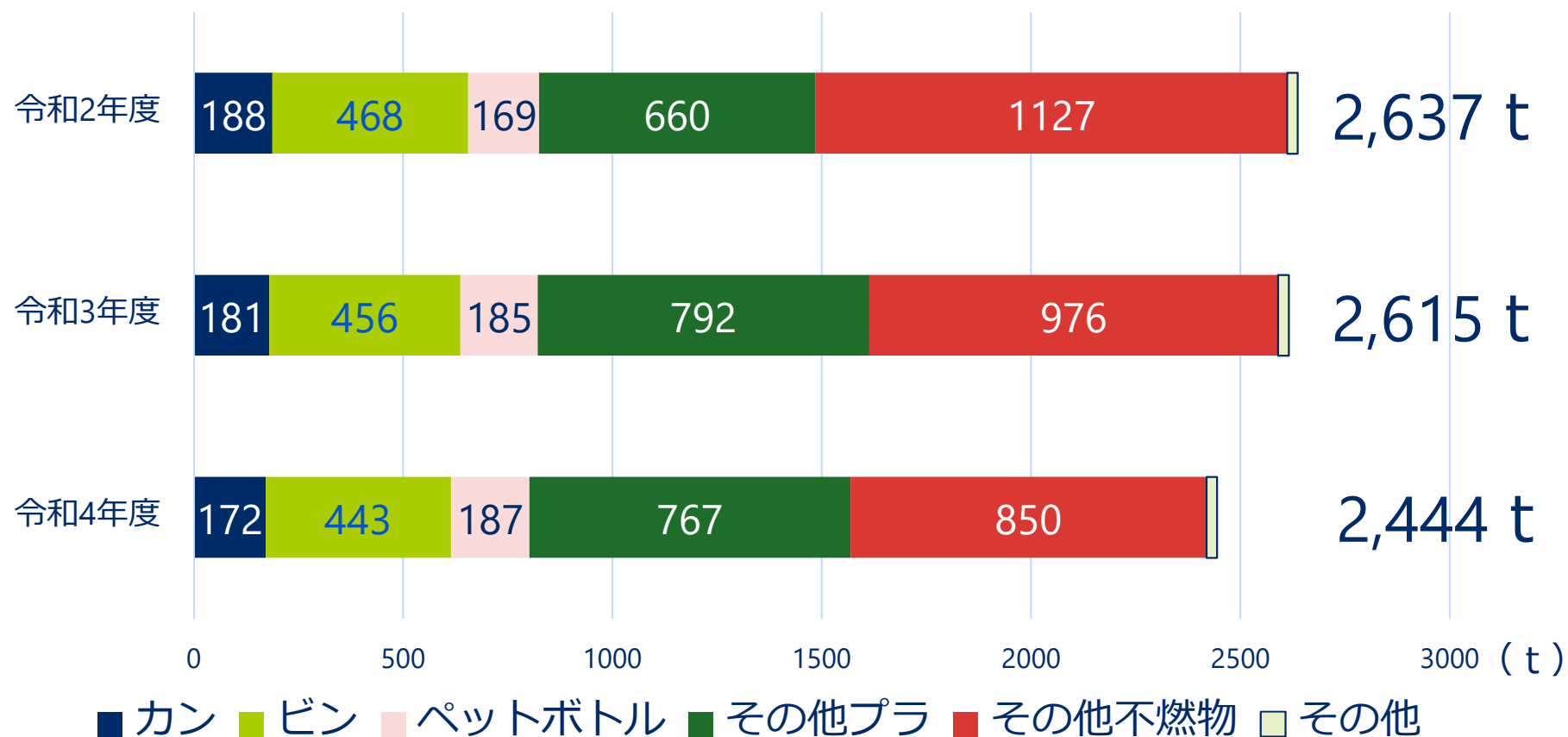
収集ごみに限ると
前年度比約1%（約7トン）増

直接搬入ごみに限ると
前年度比約20%（約54トン）減

直接搬入の粗大ごみが減少しているが、500トン前後で一進一退

令和4年度の一般廃棄物排出状況（資源物）

家庭からの資源物排出量



令和4年度の一般廃棄物排出状況（資源物）

- 家庭からの資源物の状況

令和4年度は、前年度比約7%減（約171トン）減

その他不燃物に限ると

前年度比約13%減（約126トン）減

その他プラスチックに限ると

前年度比約3%減（約25トン）減

前年度大きく回収量が増えたその他プラスチックの回収量が減少に転じ、その他不燃物は引き続き減少。

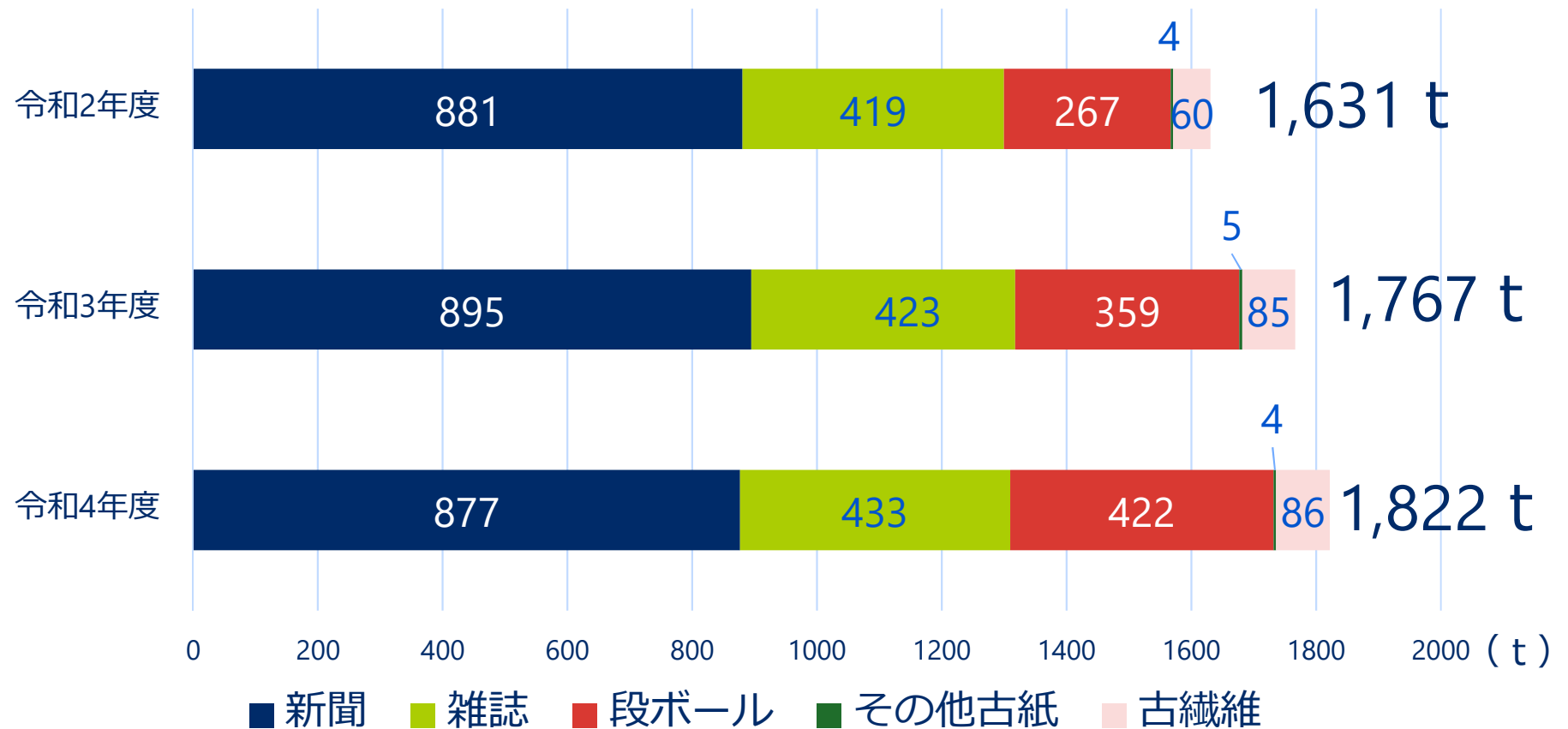
令和4年度の一般廃棄物排出状況（古紙等）

古紙等の回収量



令和4年度の一般廃棄物排出状況（古紙等）

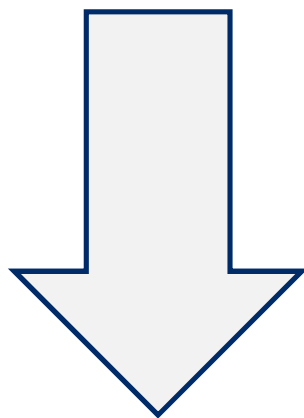
古紙等の回収量



令和4年度の一般廃棄物排出状況（古紙等）

- 古紙等の状況

令和4年度は、前年比約3%（約55トン）増



なかでも
段ボール 約18%（約63トン）増

市役所・中央公民館の古紙等拠点回収場所が定着し、古紙等回収量の増加傾向は続いている。

令和4年度の一般廃棄物排出状況まとめ

- ・市全体のごみの排出量は減少している。
- ・家庭からの可燃ごみも事業所からの可燃ごみの排出量は減少している。

(可燃ごみ全体で前年度比約3%減)

- ・資源物特にその他不燃物の回収量が、減少している。(家庭からの資源物全体で前年度比約7%減)



今後も、この傾向が続くよう、引き続きごみ減量と適正排出の啓発に努めます。