



市 税 概 要

令和4年度報告

令和5年8月

長岡京市 市民協働部 税務課



— 目 次 —

■市の概要

1 市行政(税務)組織等

(1) 税関係組織図	1
(2) 職員状況	1

2 人口・世帯	1
---------------	---

3 決算の状況

(1) 財源別歳入の状況	2
(2) 性質別歳出の状況	2

■市税の概要

1 総括

(1) 市税の調定額	3
(2) 市税の収入額	4
(3) 令和4年度税目別決算額等	5
(4) 徴税費の状況	6
(5) 諸証明発行件数	7
(6) 減免状況	7

2 個人市民税

(1) 納税義務者数	8
(2) 税額・税率	8
(3) 特別徴収	9
(4) 確定申告書等受理件数	9
(5) 所得者別課税状況	10
(6) 分離譲渡所得等に係る算出税額	11
(7) 調定額の状況	12
(8) 市民税・府民税の収入割合	13
(9) 分離課税に係る退職所得	13
(10) 減免	13

3 法人市民税

(1) 納税義務者数	14
(2) 税率	14
(3) 調定額	15

4 固定資産税・都市計画税

(1) 税率	16
(2) 固定資産税 納税義務者数	16
(3) 固定資産税 調定額	17
(4) 都市計画税 納税義務者数	18
(5) 都市計画税 調定額	18
(6) 国有資産等所在市町村交付金	19
(7) 土地	20
(8) 家屋	22
(9) 償却資産	23
(10) 減免	24
(11) 閲覧・縦覧及び審査申出	24

5 軽自動車税

(1) 課税台数、調定額	25
(2) 非課税、減免の状況	27

6 市たばこ税

(1) 税率	28
(2) 売渡本数及び調定額	28

7 徴収

(1) 督促状発付件数	29
(2) 滞納処分	30
(3) 不納欠損	31
(4) 滞納繰越	32
(5) 口座振替の取扱い状況	33
(6) コンビニエンスストア利用状況	33

凡 例

- 資料の数値は、原則として、令和4年度分のもを最新とし、そこから遡る5か年分を掲載している。
- 資料の提供元及び報告書は、表右下部に記載している。
- 数値の単位については、原則として右上部に掲げ、個々の注釈は表ごとに左下部に示している。
- 数値の単位未満は、切り捨てを原則としているが、総数と一致しない場合は切り上げをしている。
- 符号の一般的用法は次のとおりである。

「0」 単位未満

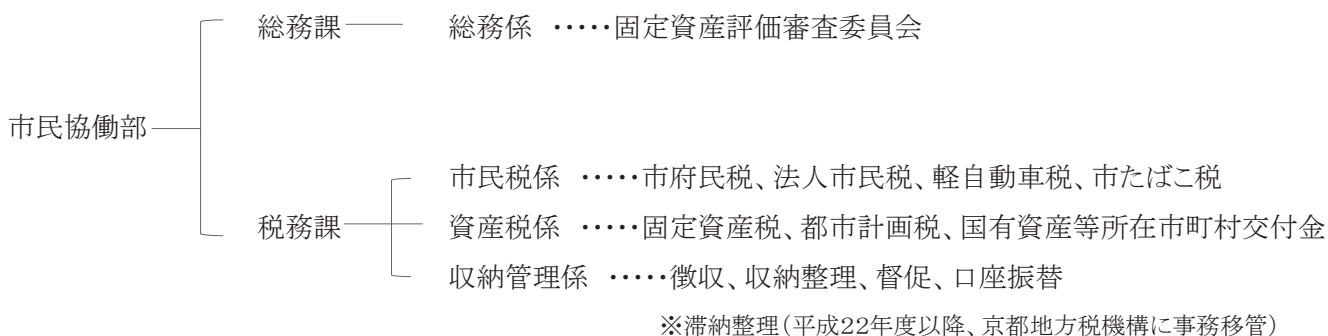
「－」 該当数値なし

「△」 減少

■市の概要

1 市行政(税務)組織等

(1) 税関係組織図(令和4年度)



(2) 職員状況(令和4年度)

(単位:人)

	税務課		
	市民税係	資産税係	収納管理係
課長	1		
主幹	1		
課長補佐	1	0	1
係長	1(兼務)	1(兼務)	1(兼務)
総括主査	0	1	2
係員	8	6	3
再任用職員	0	0	1
小計	8	7	6
合計	25		

※令和4年5月1日時点

2 人口・世帯

(単位:人)

区分 年次	世帯数 (世帯)	人口	1世帯 当たり 人口	人口密度 (1km ² 当たり)	年少 人口	生産年齢 人口	老年 人口	備考
27	32,491	80,090	2.5	4,177.9	11,260	48,196	20,634	第20回国勢調査
2	33,728	80,608	2.4	4,204.9	11,068	47,392	22,148	第21回国勢調査
4	34,444	81,296	2.4	4,240.8				京都府推計人口

資料:長岡京市統計書

※年少人口・生産年齢人口・老年人口は国勢調査時のみ統計

3 決算の状況

(1) 財源別歳入の状況(普通会計)

(単位:千円)

年度 区分	30		元		2		3		4	
	決算額	比率	決算額	比率	決算額	比率	決算額	比率	決算額	比率
総額	29,238,116	100.0%	31,387,755	100.0%	40,890,004	100.0%	38,238,184	100.0%	40,524,004	100.0%
依存財源	13,970,187	47.8%	15,372,157	49.0%	24,941,616	61.0%	22,066,343	57.7%	22,163,307	54.7%
交付税	2,432,121	8.3%	2,815,707	9.0%	2,615,643	6.4%	3,544,899	9.3%	3,993,238	9.9%
支出金	6,373,931	21.8%	7,166,670	22.8%	17,410,603	42.6%	12,032,951	31.5%	11,017,580	27.1%
市債	3,356,100	11.5%	3,491,500	11.1%	2,784,500	6.8%	3,983,600	10.4%	4,645,200	11.5%
その他	1,808,035	6.2%	1,898,280	6.0%	2,130,870	5.2%	2,504,893	6.5%	2,507,289	6.2%
自主財源	15,267,929	52.2%	16,015,598	51.0%	15,948,388	39.0%	16,171,841	42.3%	18,360,697	45.3%

資料:地方財政状況調査

※「その他」は、地方譲与税、利子割交付金、配当割交付金、株式等譲渡所得割交付金、法人事業税交付金、地方消費税交付金、自動車取得税交付金、環境性能割交付金、地方特例交付金及び交通安全対策特別交付金である。

(2) 性質別歳出の状況(普通会計)

(単位:千円)

年度 区分	30		元		2		3		4	
	決算額	比率	決算額	比率	決算額	比率	決算額	比率	決算額	比率
総額	28,185,411	100.0%	30,449,295	100.0%	38,998,521	100.0%	35,817,220	100.0%	38,366,118	100.0%
義務的経費	14,208,785	50.4%	15,120,054	49.6%	15,858,888	40.7%	18,179,689	50.8%	17,752,054	46.2%
人件費	4,776,585	17.0%	4,869,979	16.0%	5,123,476	13.2%	5,154,476	14.4%	4,990,571	13.0%
扶助費	7,039,712	25.0%	7,706,002	25.3%	8,128,256	20.8%	10,261,174	28.7%	9,870,648	25.7%
公債費	2,392,488	8.5%	2,544,073	8.3%	2,607,156	6.7%	2,764,039	7.7%	2,890,835	7.5%
投資的経費	3,250,421	11.6%	3,812,631	12.6%	3,543,635	9.1%	4,843,436	13.5%	7,123,226	18.6%
普通建設	3,250,421	11.6%	3,736,051	12.3%	3,543,635	9.1%	4,843,436	13.5%	7,123,226	18.6%
災害復旧	-	-	76,580	0.3%	-	-	-	-	-	-
失業対策	-	-	-	-	-	-	-	-	-	-
その他経費	10,726,205	38.0%	11,516,610	37.8%	19,595,998	50.2%	12,794,095	35.7%	13,490,838	35.2%
物件費	3,311,700	11.8%	3,390,198	11.1%	3,522,584	9.0%	4,136,407	11.6%	4,526,907	11.8%
維持補修	123,280	0.4%	111,835	0.4%	151,652	0.4%	132,970	0.4%	144,873	0.4%
補助費等	3,871,514	13.7%	4,035,572	13.2%	12,512,921	32.1%	4,270,775	11.9%	4,851,171	12.6%
積立金	716,569	2.5%	1,150,642	3.8%	482,117	1.2%	1,447,139	4.0%	1,176,424	3.1%
投資等	394,212	1.4%	364,141	1.2%	354,802	0.9%	222,338	0.6%	86,351	0.2%
繰出金	2,308,930	8.2%	2,464,222	8.1%	2,571,922	6.6%	2,584,466	7.2%	2,705,112	7.1%

資料:地方財政状況調査

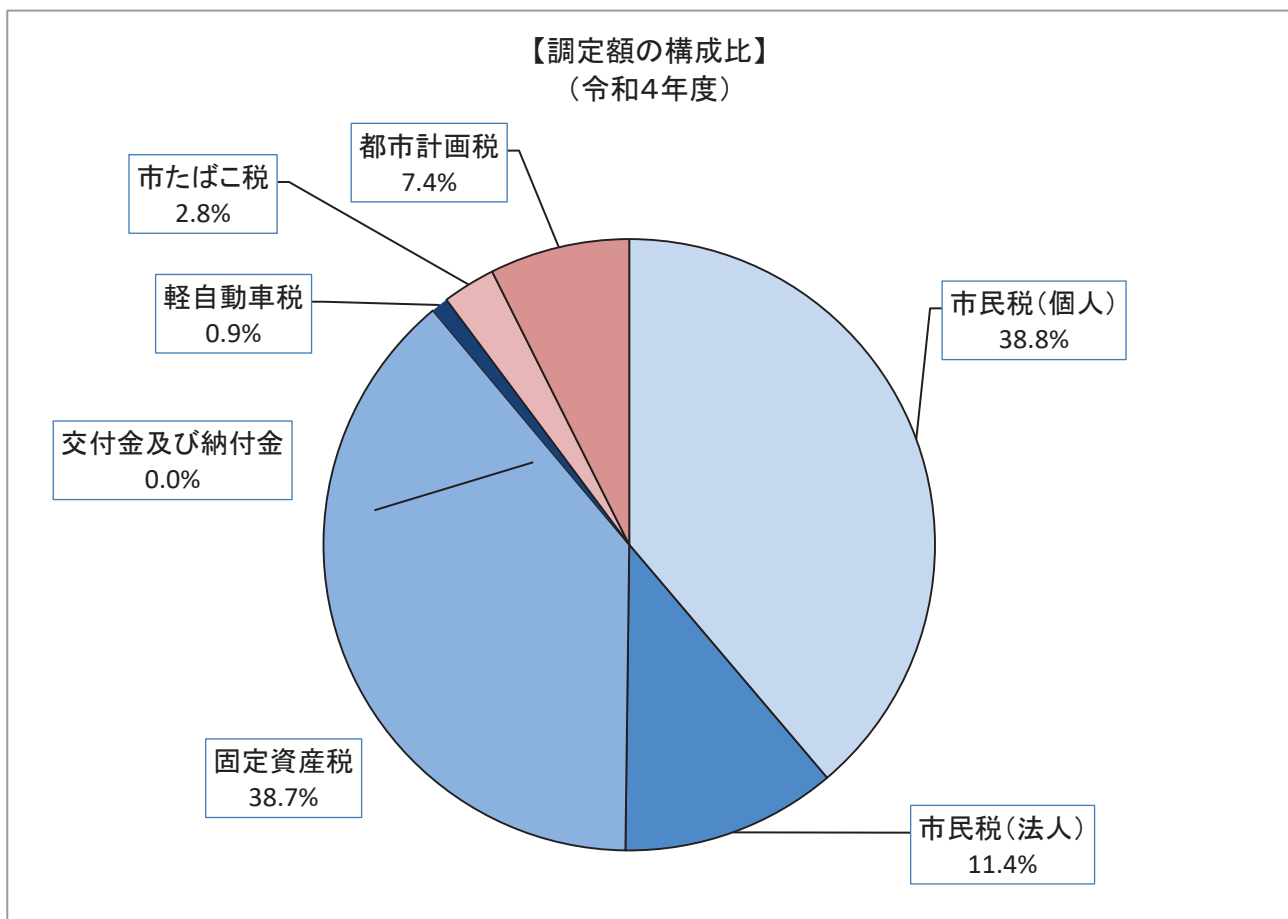
■市税の概要

1 総括

(1) 市税の調定額(滞納繰越分を含む)

(単位:千円)

税目		年度				
		30	元	2	3	4
市民税	個人	5,161,608	5,309,273	5,290,205	5,274,304	5,257,902
	法人	812,089	1,111,704	995,262	741,382	1,543,337
固定資産税		5,146,927	5,187,832	5,223,624	5,160,745	5,228,876
国有資産等 所在市町村交付金		1,085	1,070	1,048	1,026	712
軽自動車税		103,028	107,297	113,802	116,956	123,448
市たばこ税		363,766	356,696	350,276	365,357	376,702
都市計画税		983,138	991,960	996,965	988,778	1,006,275
特別土地保有税		-	-	-	-	-
市税合計		12,571,642	13,065,832	12,971,182	12,648,548	13,537,252
前年比		△ 0.9%	3.9%	△ 0.7%	△ 2.5%	7.0%

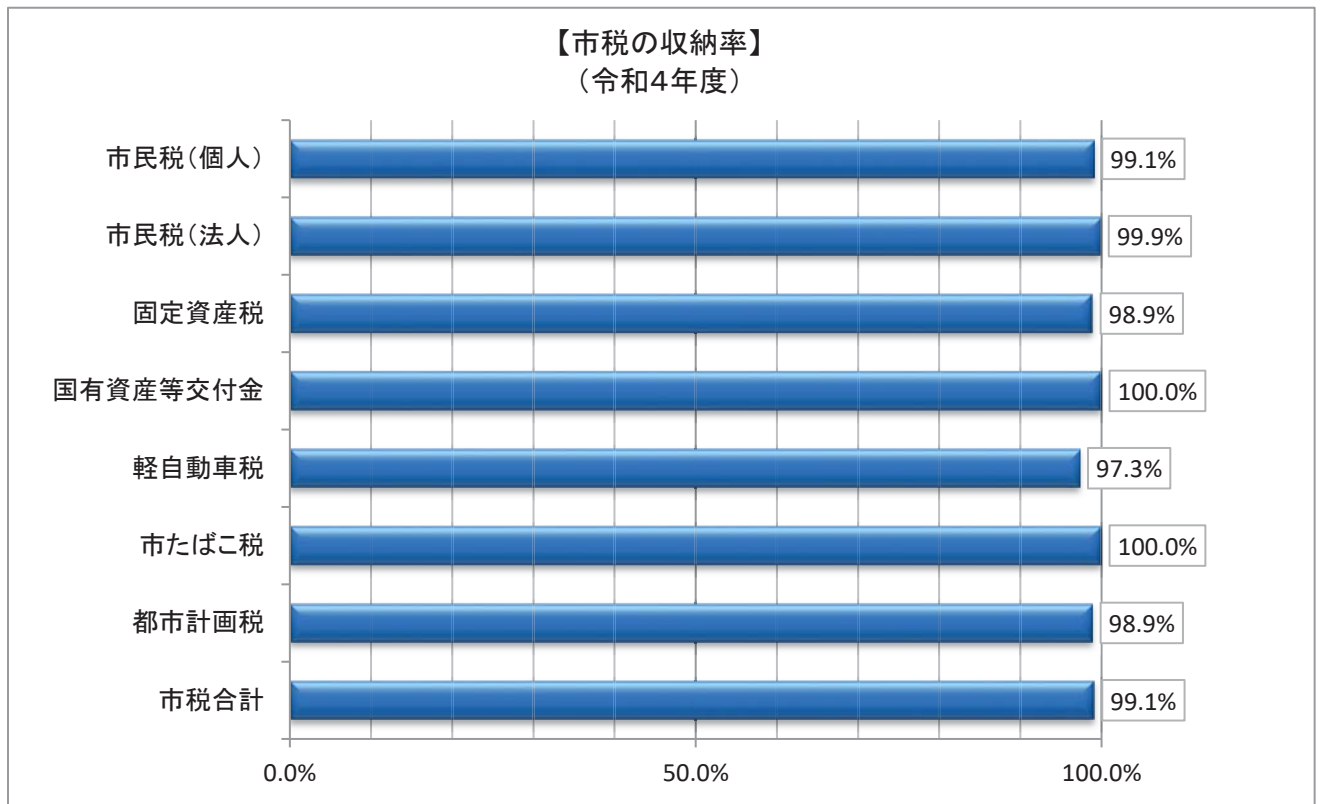


(2) 市税の収入額(滞納繰越分を含む)

(単位:千円)

税目		年度				
		30	元	2	3	4
市民税	個人	5,093,125	5,240,345	5,232,025	5,218,584	5,210,752
	法人	806,568	1,106,125	986,836	739,348	1,541,536
固定資産税		5,070,392	5,117,039	5,118,006	5,097,930	5,173,761
国有資産等 所在市町村交付金		1,085	1,070	1,047	1,026	712
軽自動車税		98,709	103,189	110,096	113,547	120,168
市たばこ税		363,639	356,696	350,276	365,357	376,702
都市計画税		968,441	978,386	976,768	976,759	995,709
特別土地保有税		-	-	-	-	-
市税合計		12,401,960	12,902,850	12,775,054	12,512,550	13,419,340
歳入決算額 (普通会計)		29,238,116	31,387,755	40,890,004	38,238,184	40,524,004
歳入に占める割合		42.4%	41.1%	31.2%	32.7%	33.1%

※四捨五入により合計額一致しない場合あり
資料:一般会計 歳入事項別明細書



(3) 令和4年度税目別決算額等

(単位:円)

税目		区分	予算額	調定額	収入額	予算比	収納率 (調定比)
			A	B	C	C/A	C/B
市 民 税	個 人	現年分	5,100,000,000	5,206,854,300	5,182,248,382	101.61%	99.53%
		滞納分	25,848,000	51,047,468	28,503,496	110.27%	55.84%
		計	5,125,848,000	5,257,901,768	5,210,751,878	101.66%	99.10%
	法 人	現年分	1,506,000,000	1,540,829,700	1,540,962,500	102.32%	100.01%
		滞納分	907,000	2,506,781	573,278	63.21%	22.87%
		計	1,506,907,000	1,543,336,481	1,541,535,778	102.30%	99.88%
固 定 資 産 税	純 固 定	現年分	5,148,105,000	5,171,582,700	5,154,520,906	100.12%	99.67%
		滞納分	27,266,000	57,293,410	19,240,418	70.57%	33.58%
		計	5,175,371,000	5,228,876,110	5,173,761,324	99.97%	98.95%
	交付金	712,000	712,000	712,000	100.00%	100.00%	
軽 自 動 車 税	環境性能割		7,000,000	6,797,600	6,797,600	97.11%	100.00%
	種 別 割	現年分	110,390,000	113,425,900	112,524,144	101.93%	99.20%
		滞納分	724,000	1,512,164	635,035	87.71%	42.00%
	軽 自 動 車 税	現年分	1,000	0	0	0.00%	-
		滞納分	344,000	1,712,116	211,174	61.39%	12.33%
	計		118,459,000	123,447,780	120,167,953	101.44%	97.34%
市たばこ税			350,000,000	376,702,450	376,702,450	107.63%	100.00%
都 市 計 画 税	現年分	990,132,000	995,312,100	992,027,226	100.19%	99.67%	
	滞納分	5,219,000	10,962,921	3,681,596	70.54%	33.58%	
	計	995,351,000	1,006,275,021	995,708,822	100.04%	98.95%	
現年課税分			13,212,340,000	13,412,216,750	13,366,495,208	101.17%	99.66%
滞納繰越分			60,308,000	125,034,860	52,844,997	87.63%	42.26%
市税総合計			13,272,648,000	13,537,251,610	13,419,340,205	101.11%	99.13%

※「交付金」は、国有資産等所在市町村交付金及び納付金である。
「純固定」は交付金以外の固定資産税をいう。
「環境性能割」は現年課税分に含む。

資料:一般会計
歳入事項別明細書

(4) 徴税費の状況

(単位:千円)

区分		年度	30	元	2	3	4	
税 収 入 額	市 税 A		12,401,960	12,902,850	12,775,054	12,512,550	13,419,340	
	個 人 府 民 税		3,384,928	3,482,681	3,477,460	3,468,014	3,463,074	
	合 計 B		15,786,888	16,385,531	16,252,514	15,980,564	16,882,414	
徴 税 費	人 件 費	基 本 給	88,719	92,834	98,416	99,654	95,573	
		諸 手 当	54,633	54,495	53,694	53,200	51,430	
		そ の 他	29,537	30,114	35,458	35,675	34,598	
		計	172,889	177,443	187,568	188,529	181,601	
	物 件 費	旅 費	112	115	173	159	190	
		賃 金	4,696	4,214				
		そ の 他	78,373	94,989	93,365	81,922	111,036	
		計	83,181	99,318	93,538	82,081	111,226	
	そ の 他		49,681	54,349	65,013	64,191	60,837	
	合 計 C		305,751	331,110	346,119	334,801	353,664	
	府 民 税 徴 収 取 扱 費 D			126,220	125,959	128,488	128,032	129,684
	市 税 徴 収 の た め の 市 負 担 (C-D) E			179,531	205,151	217,631	206,769	223,980
徴 税 割 合	個 人 府 民 税 込 (C/B)		1.9%	2.0%	2.1%	2.0%	2.0%	
	市 税 (E/A)		1.4%	1.5%	1.7%	1.6%	1.6%	

資料: 地方財政状況調査、府民税報告

(5) 諸証明発行件数

(単位:件)

区分		年度		2	3	4	1日当たり 処理件数
		30	元				
課税証明	一般	11,039	9,603	7,871	8,723	8,095	34.8
	無料	103	91	242	179	397	
評価証明	一般	1,982	2,012	1,918	2,041	1,993	8.5
	無料	282	256	167	168	93	
納税証明	一般	802	644	750	616	771	7.0
	無料	1,262	1,261	803	1,205	938	
住宅用家屋証明		411	354	389	662	535	2.1

※1日当たり処理件数=令和4年度件数÷勤務日数(244 日)

資料:市民課

(6) 減免状況(カッコ内は件数)

(単位:千円、件)

区 分	30		元		2		3		4	
市 民 税	84	(6)	331	(12)	252	(11)	268	(15)	153	(7)
固 定 資 産 税	3,093	(46)	3,077	(62)	14,829	(61)	14,479	(66)	16,529	(70)
都 市 計 画 税	657	(40)	636	(51)	2,824	(51)	2,705	(56)	2,988	(58)
軽 自 動 車 税	3,287	(415)	3,488	(438)	3,504	(433)	3,898	(471)	3,763	(458)
計	7,121	(507)	7,531	(563)	21,408	(556)	21,350	(608)	23,280	(593)

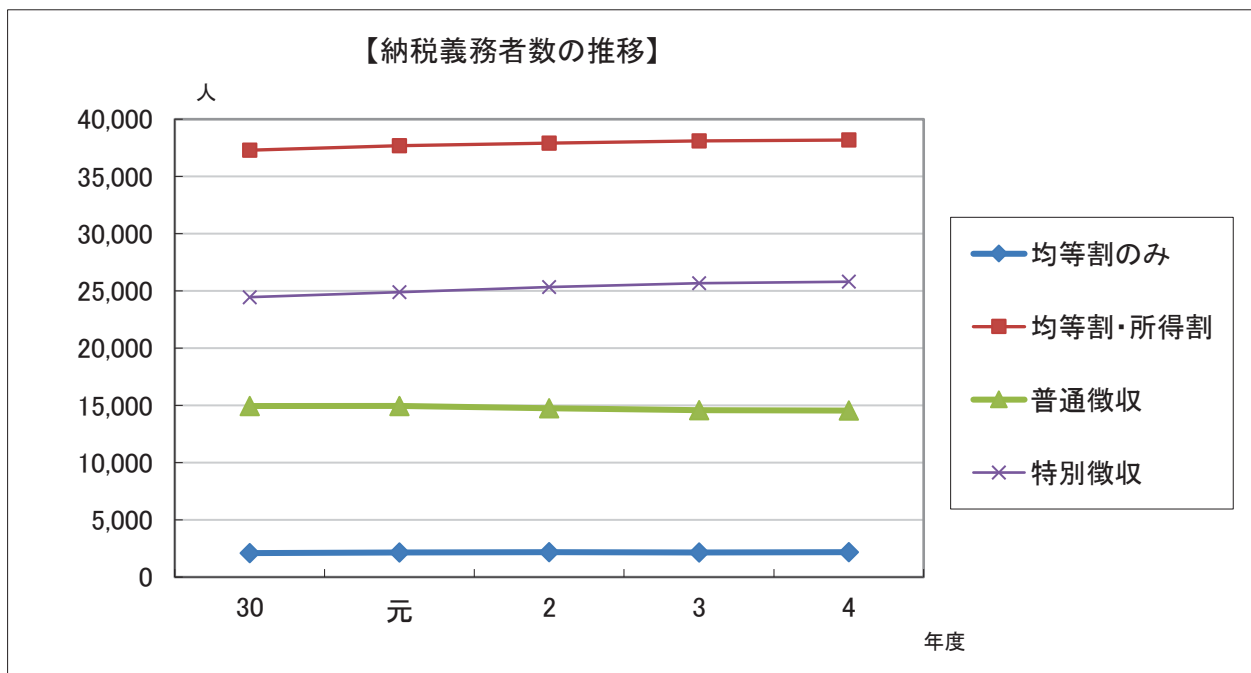
※千円単位での集計のため端数が一致しない場合があります。

2 個人市民税

(1) 納税義務者数

(単位:人)

区分		30	元	2	3	4
均等割のみ		2,094	2,151	2,176	2,139	2,168
均等割・所得割		37,290	37,693	37,905	38,093	38,179
計		39,384	39,844	40,081	40,232	40,347
徴収 区分	普通徴収	14,931	14,951	14,750	14,569	14,545
	特別徴収	24,453	24,893	25,331	25,663	25,802



(2) 税額・税率

区分 \ 年度	30	元	2	3	4
均等割 税額	3,500円				
所得割 税率	6%				

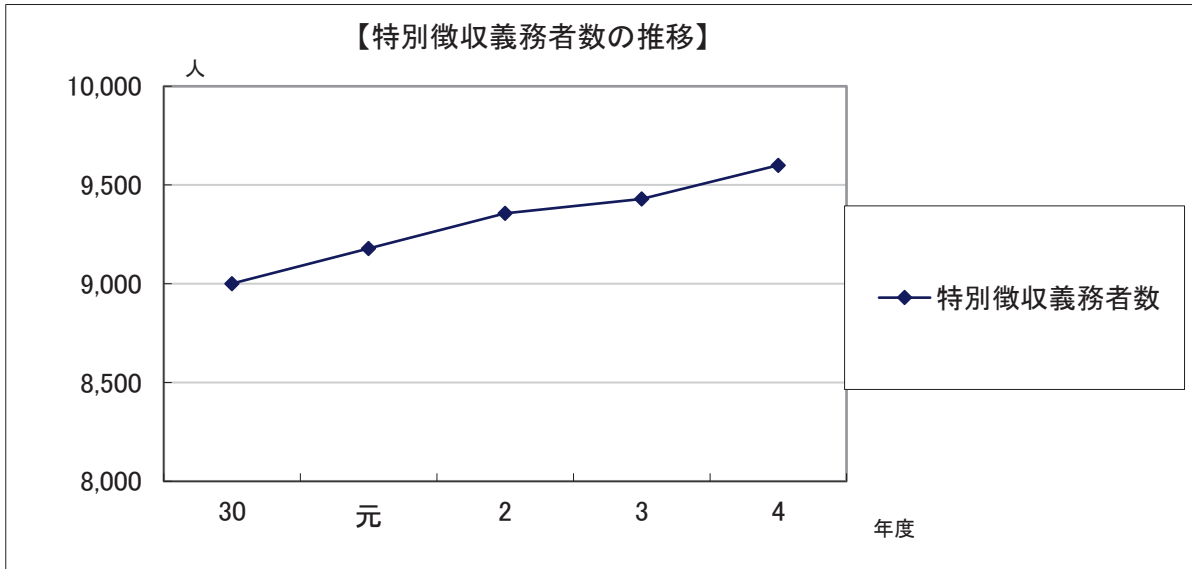
※ 「東日本大震災からの復興に関し地方公共団体が実施する防災のための施策に必要な財源の確保に係る地方税の臨時特例に関する法律（平成23年12月2日法律第118号）」を受け、平成26年度から令和5年度までの間に限り、均等割500円を加算します。

(3) 特別徴収

(単位:人)

区分 \ 年度	30	元	2	3	4
特別徴収義務者数	9,001	9,178	9,356	9,430	9,600

資料:課税状況調

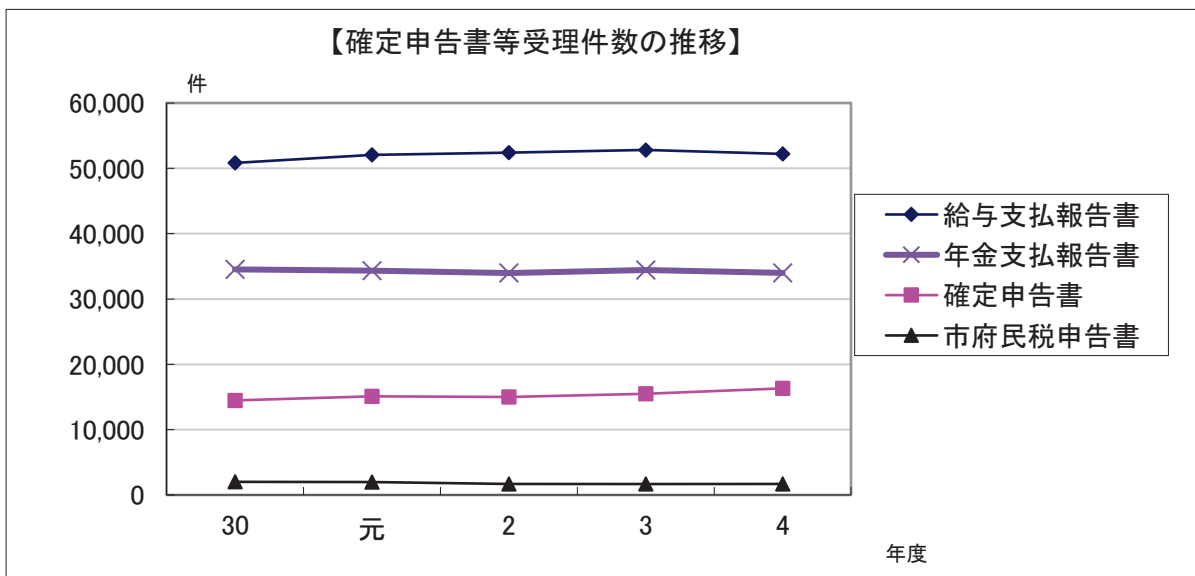


(4) 確定申告書等受理件数

(単位:件)

区分 \ 年度	30	元	2	3	4
給与支払報告書	50,835	52,037	52,412	52,819	52,193
年金支払報告書	34,531	34,351	33,973	34,437	34,013
確定申告書	14,476	15,086	15,010	15,484	16,318
市府民税申告書	2,009	1,958	1,703	1,675	1,684

※年度当初時点



(5) 所得者別課税状況(所得割)

① 納税義務者数

(単位: 人)

区分	30		元		2		3		4	
	人数	構成比	人数	構成比	人数	構成比	人数	構成比	人数	構成比
給与所得者	28,649	77.1%	29,181	77.7%	29,389	78.0%	29,557	77.9%	29,779	78.3%
営業所得者	1,191	3.2%	1,194	3.2%	1,173	3.0%	1,195	3.1%	1,180	3.1%
農業所得者	12	0.0%	10	0.0%	10	0.0%	12	0.0%	12	0.0%
その他の所得者	6,738	18.1%	6,671	17.8%	6,616	17.6%	6,588	17.4%	6,502	17.1%
分離譲渡所得者	599	1.6%	500	1.3%	510	1.4%	596	1.6%	562	1.5%
合計	37,189	100.0%	37,556	100.0%	37,698	100.0%	37,948	100.0%	38,035	100.0%

資料: 課税状況調

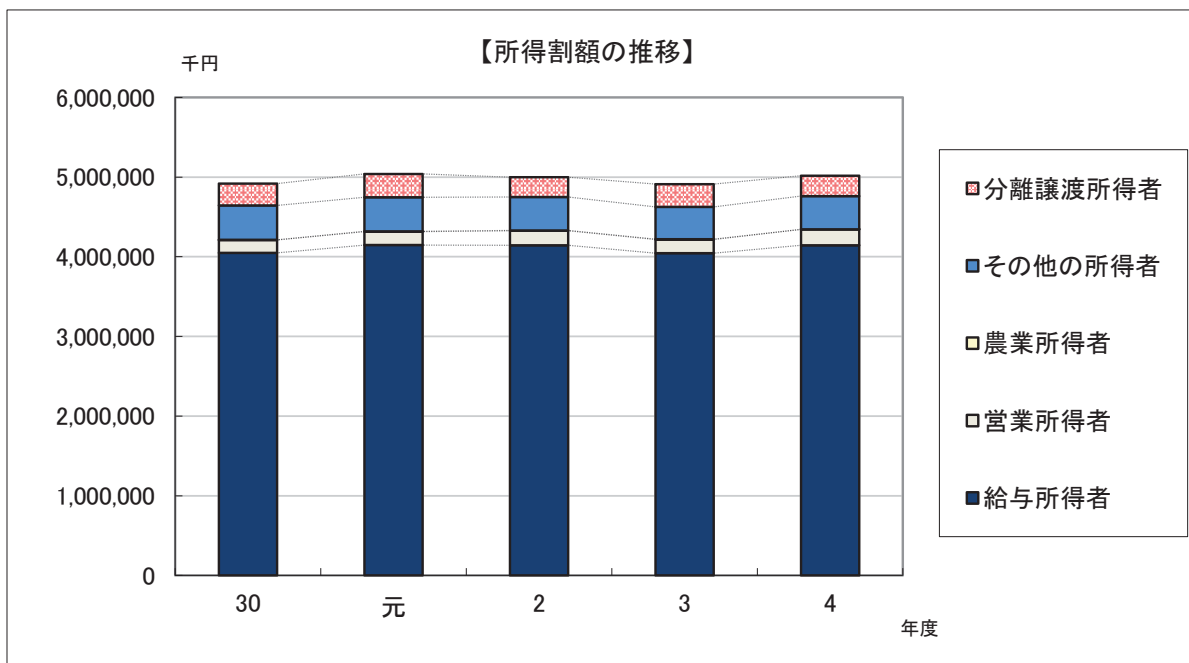
② 所得割額

(単位: 千円)

区分	30		元		2		3		4	
	金額	構成比	金額	構成比	金額	構成比	金額	構成比	金額	構成比
給与所得者	4,050,184	82.4%	4,146,065	82.3%	4,144,585	82.9%	4,044,862	82.3%	4,144,398	82.6%
営業所得者	160,405	3.3%	169,903	3.4%	183,025	3.7%	173,186	3.5%	198,449	4.0%
農業所得者	1,767	0.0%	1,792	0.0%	1,004	0.0%	1,086	0.0%	941	0.0%
その他の所得者	432,048	8.8%	430,174	8.5%	422,245	8.4%	406,269	8.3%	417,880	8.3%
分離譲渡所得者	272,376	5.5%	292,243	5.8%	247,150	4.9%	286,962	5.9%	256,124	5.1%
合計	4,916,780	100.0%	5,040,177	100.0%	4,998,009	100.0%	4,912,365	100.0%	5,017,792	100.0%

※過年度新規分、退職所得分を除く

資料: 課税状況調

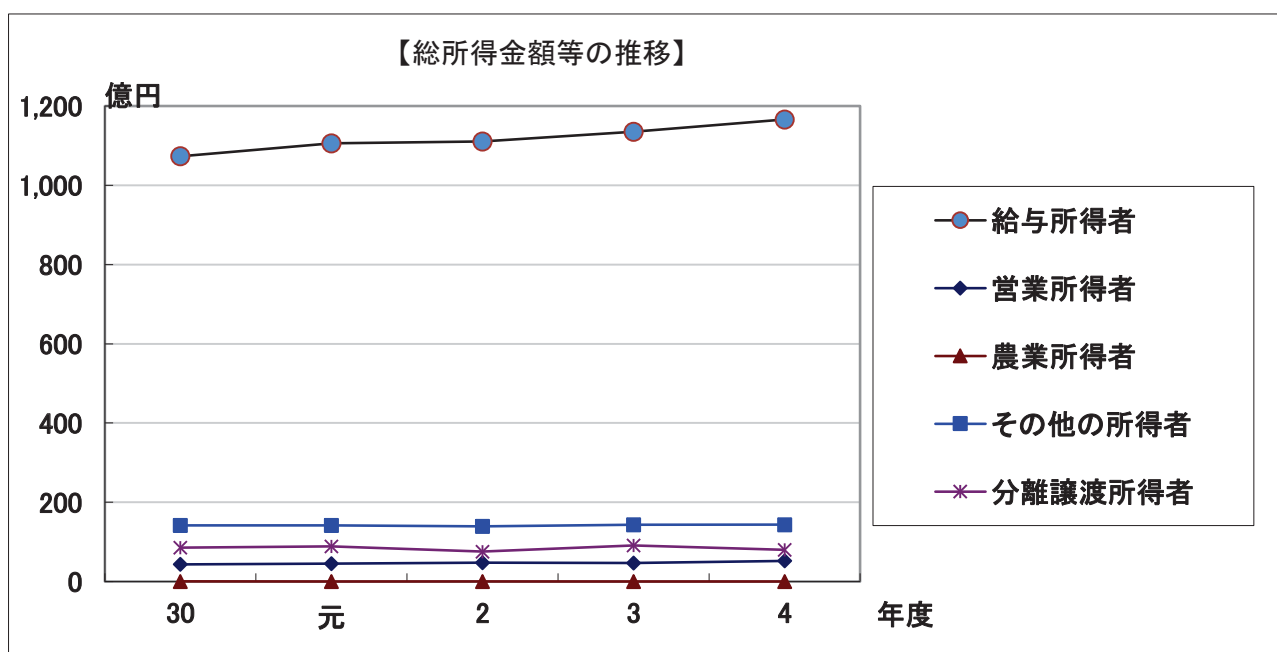


③ 総所得金額等

(単位:千円)

区分	年度	30	元	2	3	4
給与所得者		107,309,448	110,577,214	111,034,833	113,504,628	116,600,620
営業所得者		4,332,410	4,521,858	4,743,589	4,696,877	5,203,936
農業所得者		51,624	49,995	33,547	38,845	38,547
その他の所得者		14,180,792	14,170,218	13,931,415	14,304,801	14,368,157
分離譲渡所得者	総合課税所得分	3,036,348	2,608,027	2,679,057	3,105,429	3,355,295
	分離課税所得分	5,550,733	6,267,164	4,891,563	6,007,467	4,621,445
合計		134,461,355	138,194,476	137,314,004	141,658,047	144,188,000

資料: 課税状況調



(6) 分離譲渡所得等に係る算出税額

(単位:千円)

区分	年度	30	元	2	3	4
短期譲渡所得		2,350	19,914	5,588	411	1,384
長期譲渡所得		103,868	110,438	117,090	119,070	87,788
株式等に係る譲渡所得		55,066	61,276	20,684	56,770	40,580
上場株式等に係る配当所得		1,755	1,234	1,153	1,387	5,649
先物取引に係る雑所得		1,287	1,691	1,935	839	1,666
合計		164,326	194,553	146,450	178,477	137,067

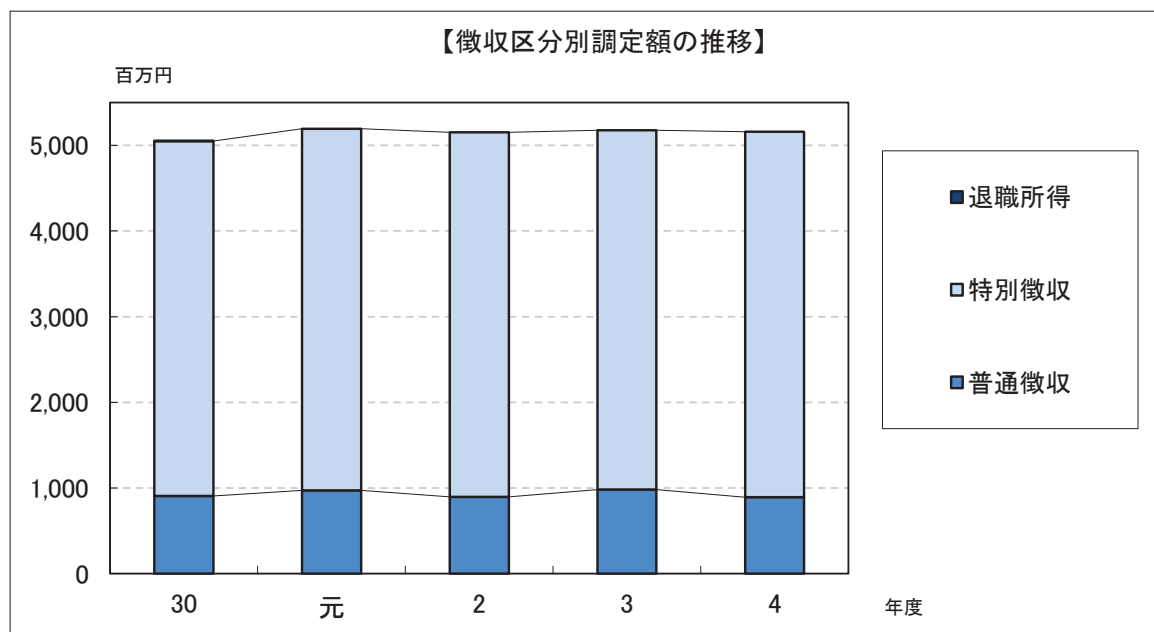
資料: 課税状況調

(7) 調定額の状況

(単位：千円)

区 分		30	元	2	3	4	
均 等 割		137,598	138,604	139,352	140,108	140,428	
所 得 割		4,948,723	5,107,025	5,085,676	5,079,314	5,066,426	
計		5,086,321	5,245,629	5,225,028	5,219,422	5,206,854	
徴 収	普 通 徴 収	均等割	30,847	30,262	29,405	28,570	28,398
		現年所得割	864,237	915,373	857,959	939,867	846,677
		過年所得割	11,119	26,342	10,182	12,162	16,477
		計	906,203	971,977	897,545	980,599	891,552
	構成比	17.8%	18.5%	17.2%	18.8%	17.1%	
区 別 徴 収	特 別 徴 収	均等割	106,751	108,342	109,947	111,538	112,030
		現年所得割	4,037,240	4,114,076	4,145,326	4,082,804	4,154,587
		計	4,143,991	4,222,418	4,255,273	4,194,342	4,266,617
	構成比	81.5%	80.5%	81.4%	80.4%	81.9%	
退職所得特別徴収 (分離課税)		36,127	51,234	72,210	44,481	48,685	
構成比		0.7%	1.0%	1.4%	0.8%	1.0%	

※滞納繰越分を除く。

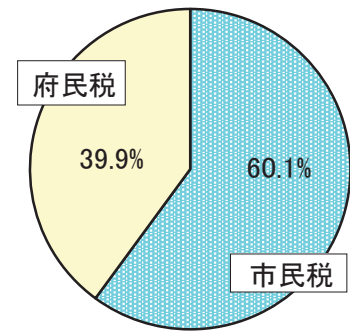


(8) 市民税・府民税の収入割合(現年分)

(単位:円)

年度	区分	市民税	府民税	確定按分率
30		5,064,121,624	3,365,652,402	0.3992577253
元		5,211,136,898	3,463,269,491	0.3992514688
2		5,203,221,829	3,458,315,813	0.3992727338
3		5,195,042,453	3,452,354,778	0.3992362888
4		5,182,248,382	3,444,131,011	0.3992556848

令和4年度

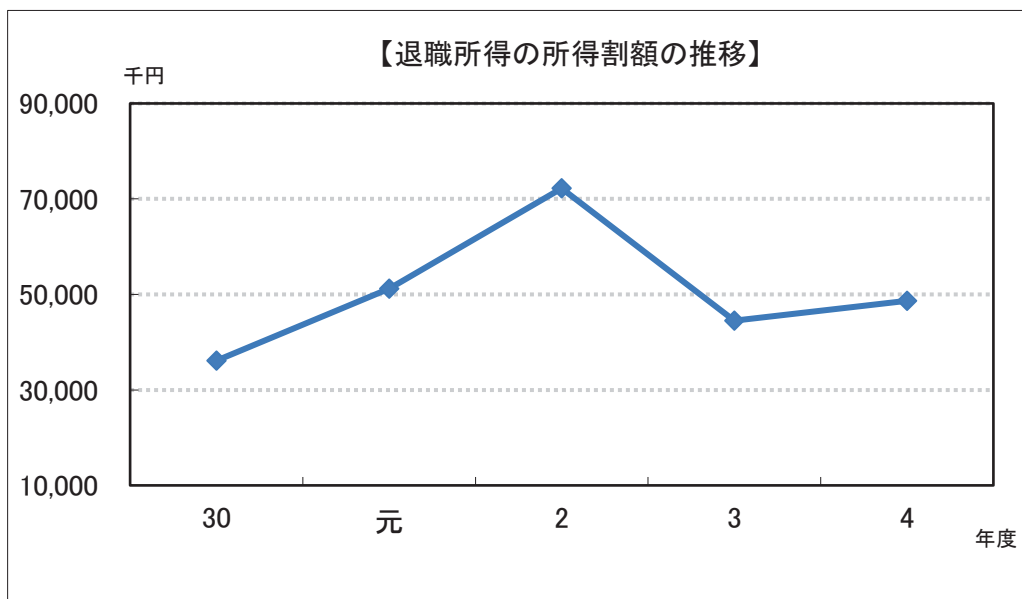


資料:府民税報告

(9) 分離課税に係る退職所得

(単位:千円)

区分	年度	30	元	2	3	4
所得割額		36,127	51,234	72,210	44,481	48,685



(10) 減免

(単位:円)

区分	年度	30	元	2	3	4
件数		6	12	11	15	7
減免税額		83,600	330,800	252,100	267,575	153,300

3 法人市民税

(1) 納税義務者数(地方税法第312条第1項)

(単位:件)

区分		年度	30	元	2	3	4
均 等 割	第9号該当法人	3,600,000円	18	19	19	20	17
	第8号該当法人	2,100,000円	6	5	6	6	5
	第7号該当法人	492,000円	64	66	62	64	69
	第6号該当法人	480,000円	10	12	12	13	12
	第5号該当法人	192,000円	67	65	63	62	67
	第4号該当法人	180,000円	22	24	25	25	24
	第3号該当法人	156,000円	220	212	216	219	217
	第2号該当法人	144,000円	6	6	7	6	7
	第1号該当法人	60,000円	1,062	1,091	1,119	1,158	1,198
	計			1,475	1,500	1,529	1,573
法 人 税 割			1,468	1,492	1,521	1,567	1,609

資料: 課税状況調

(2) 税率

① 均等割

資本金等の額	市内従業員数	均等割額
50億円超	50人超	3,600,000
	50人以下	492,000
10億円超50億円以下	50人超	2,100,000
	50人以下	492,000
1億円超10億円以下	50人超	480,000
	50人以下	192,000
1千万円超1億円以下	50人超	180,000
	50人以下	156,000
1千万円以下	50人超	144,000
	50人以下	60,000

② 法人税割

区分	税率	
資本金等の額が1億円を超える法人及び保険業法に規定する相互会社	12.1%	*8.4%
資本金等の額が1億円以下の法人及び資本等を有しない法人又は法人でない社団・財団で代表者、管理人の定めのあるもの	9.7%	*6.0%

(※令和元年10月1日以降に開始する事業年度分より)

(3) 調定額

① 年間調定額

(単位:千円)

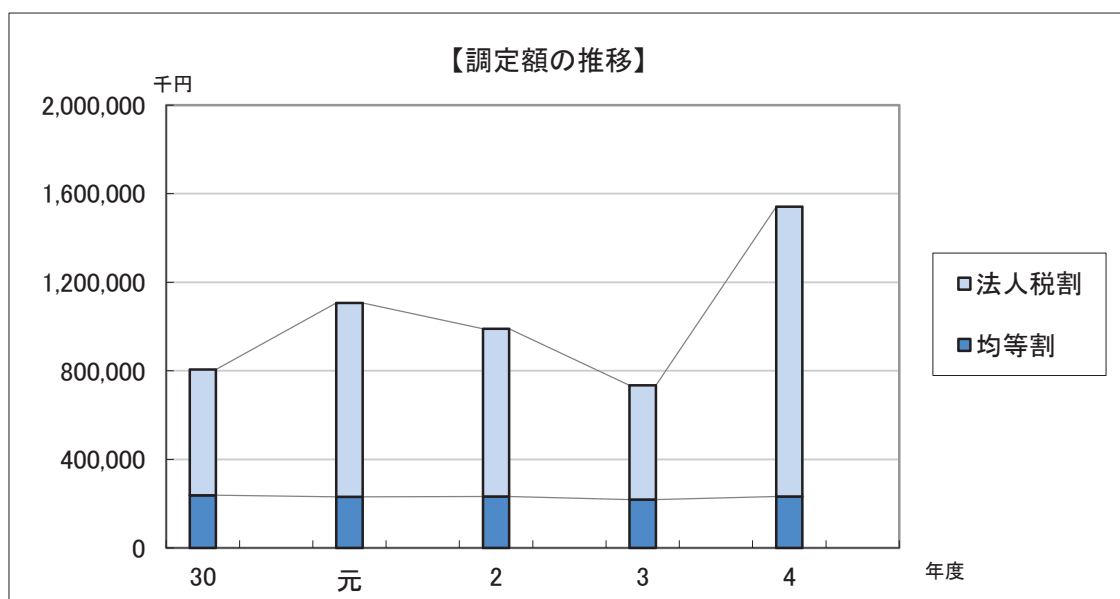
年度 区分	30	元	2	3	4
均等割	238,188	231,234	232,077	218,294	231,955
法人税割	567,933	875,144	758,172	516,094	1,308,875
計	806,121	1,106,378	990,249	734,388	1,540,830

② 月別調定額(かっこ内は法人税割額)

(単位:千円)

月 年度	30	元	2	3	4
4月	11,890 (4,635)	15,581 (7,970)	15,548 (6,893)	16,793 (7,036)	14,790 (4,277)
5月	72,097 (42,028)	62,072 (36,194)	46,086 (22,181)	45,055 (19,707)	72,287 (44,603)
6月	319,318 (237,605)	629,900 (558,627)	509,742 (439,033)	393,386 (327,094)	840,377 (768,500)
7月	10,629 (5,870)	6,996 (-896)	112,712 (103,518)	-1,575 (-11,084)	9,507 (693)
8月	61,633 (48,708)	26,764 (16,397)	21,541 (11,239)	23,400 (11,922)	24,486 (11,886)
9月	45,436 (34,815)	31,031 (19,272)	33,784 (19,089)	41,805 (28,011)	23,285 (11,625)
10月	20,809 (11,548)	21,694 (11,808)	18,692 (8,291)	16,906 (7,020)	21,877 (9,434)
11月	146,238 (107,589)	196,704 (154,526)	110,385 (76,283)	121,252 (85,349)	427,444 (392,606)
12月	58,457 (40,720)	39,582 (23,344)	48,881 (27,195)	18,856 (8,886)	45,023 (30,600)
1月	12,250 (7,481)	9,936 (5,089)	8,146 (3,610)	8,683 (3,788)	7,841 (3,176)
2月	27,758 (17,510)	25,601 (14,752)	26,772 (15,835)	29,572 (13,984)	27,839 (15,613)
3月	19,606 (9,424)	40,517 (28,061)	37,960 (25,005)	20,255 (14,381)	26,074 (15,862)
計	806,121 (567,933)	1,106,378 (875,144)	990,249 (758,172)	734,388 (516,094)	1,540,830 (1,308,875)

※千円単位での集計のため端数が一致しない場合があります。



4 固定資産税・都市計画税

(1) 税率

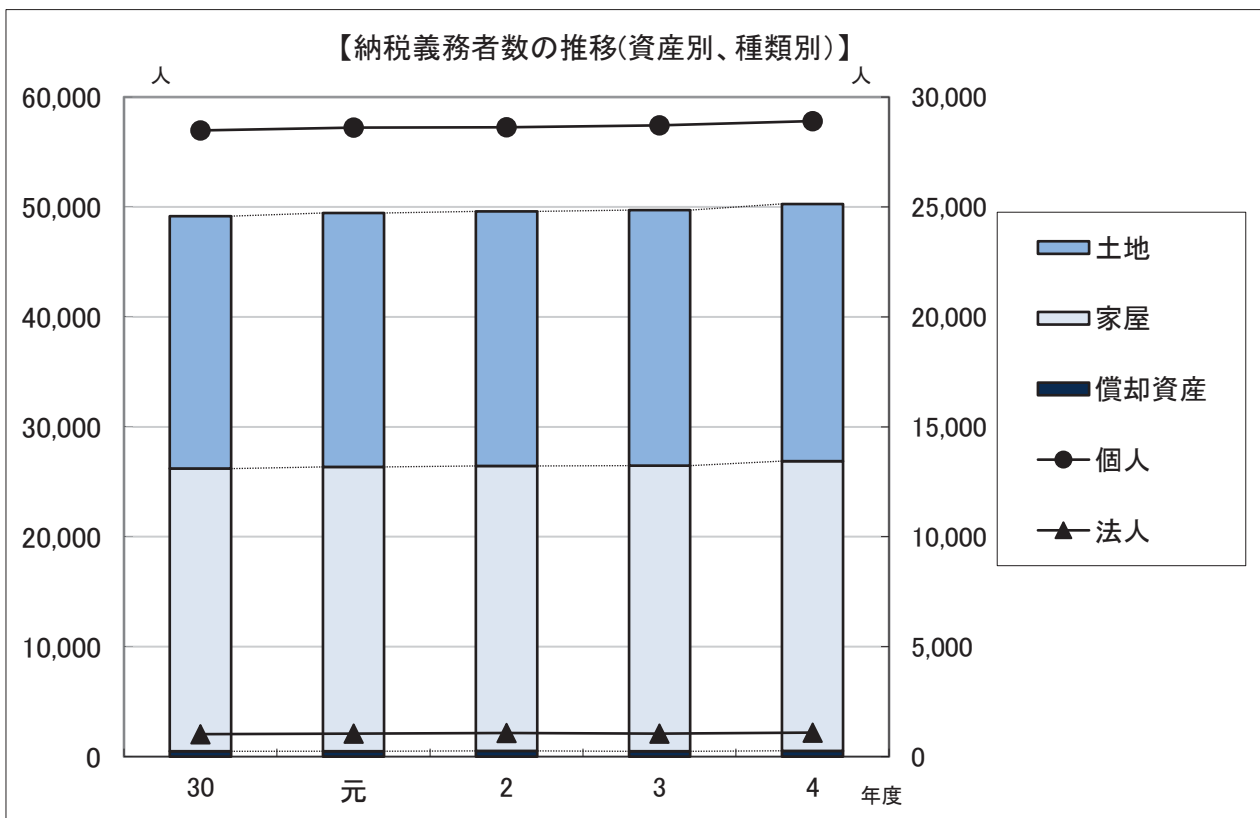
税目	区分					
	昭和39～昭和47	昭和48～昭和52	昭和53	昭和54～昭和62	昭和63～平成2	平成3～
固定資産税	1.4%					
都市計画税	0.20%	0.15%	0.25%	0.30%	0.28%	0.25%

(2) 固定資産税 納税義務者数(免税点以上)

(単位:人)

区分		年度				
		30	元	2	3	4
資産別	土地	22,967	23,081	23,154	23,252	23,399
	家屋	25,716	25,865	25,933	25,986	26,352
	償却資産	486	501	520	486	533
種類別	個人	28,483	28,610	28,630	28,710	28,909
	法人	1,023	1,043	1,075	1,049	1,094
	合計 _A	29,506	29,653	29,705	29,759	30,003

※現年課税分・決算



(3) 固定資産税 調定額

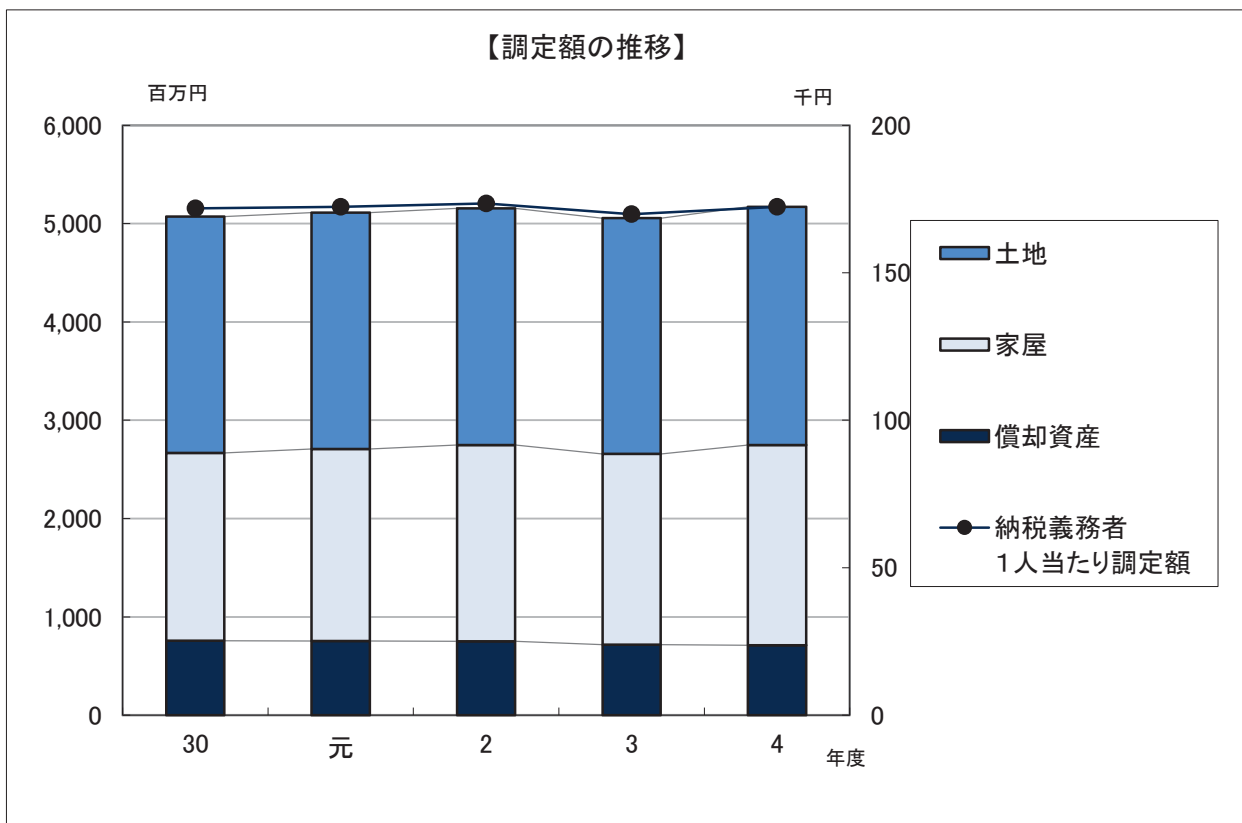
(単位:千円)

区分 \ 年度	30	元	2	3	4
土地	2,401,635	2,404,290	2,405,884	2,398,294	2,423,289
家屋	1,912,309	1,954,929	1,996,664	1,937,953	2,037,240
償却資産	756,784	753,401	751,944	718,963	711,053
計 B	5,070,728	5,112,620	5,154,492	5,055,210	5,171,582

(単位:円)

納税義務者 1人当たり調定額 B/A	171,854	172,415	173,523	169,872	172,369
--------------------------	---------	---------	---------	---------	---------

※現年課税分・決算

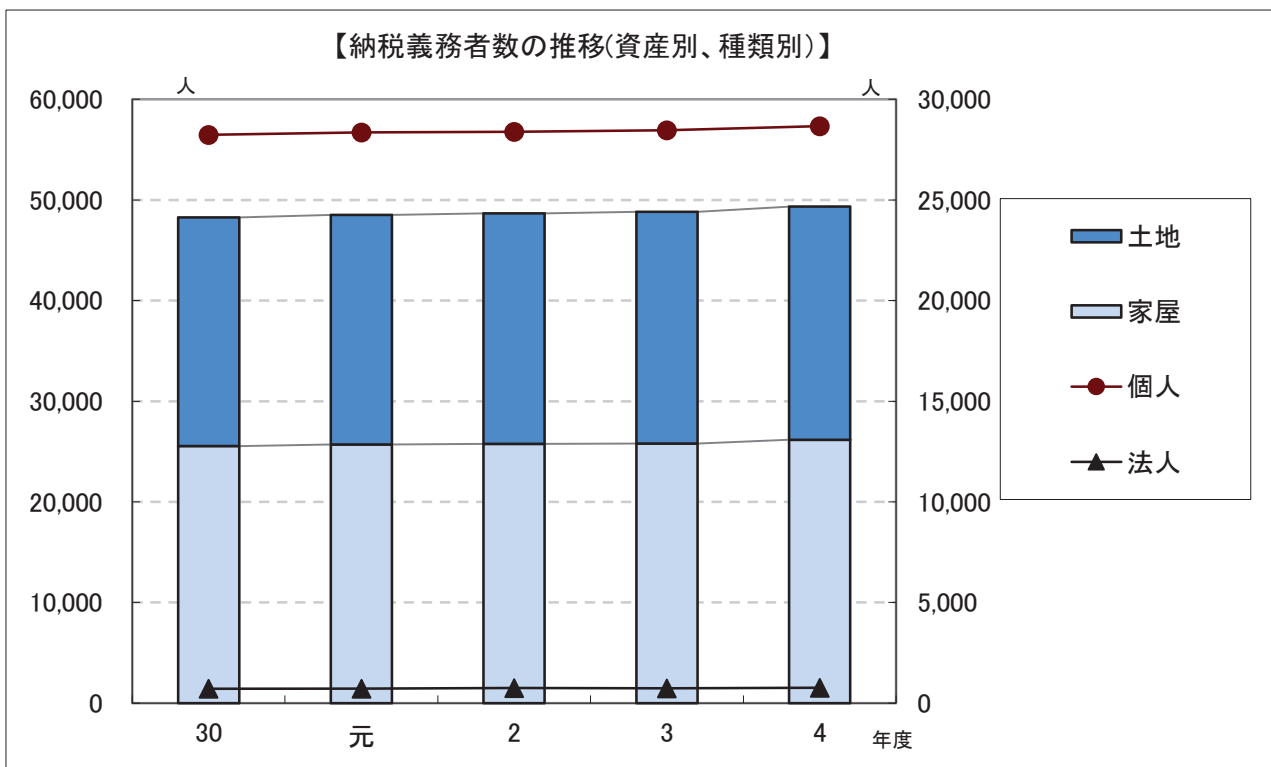


(4) 都市計画税 納税義務者数(免税点以上)

(単位:人)

区分		年度	30	元	2	3	4
資産別	土地		22,722	22,834	22,908	23,008	23,156
	家屋		25,538	25,688	25,757	25,809	26,174
種類別	個人		28,234	28,360	28,382	28,463	28,664
	法人		716	731	752	742	767
	合計	C	28,950	29,091	29,134	29,205	29,431

※現年課税分・決算



(5) 都市計画税 調定額

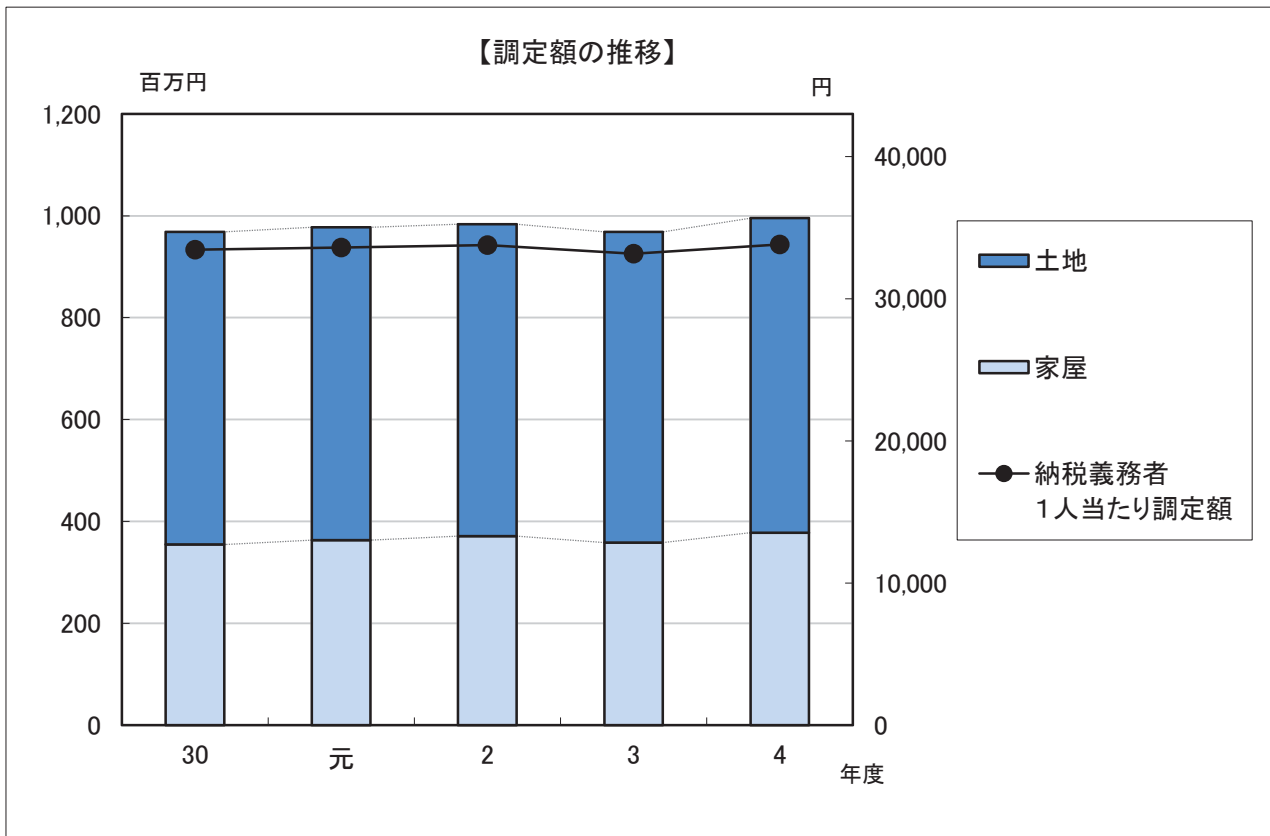
(単位:千円)

区分		年度	30	元	2	3	4
土地			613,898	614,075	612,601	610,076	617,509
家屋			354,569	363,441	371,108	358,521	377,803
計	D		968,467	977,516	983,709	968,597	995,312

(単位:円)

納税義務者 1人当たり調定額 D/C		33,453	33,602	33,765	33,165	33,818
--------------------------	--	--------	--------	--------	--------	--------

※現年課税分・決算



(6) 国有資産等所在市町村交付金

① 件数

(単位:件)

区分 \ 年度	30	元	2	3	4
交付金(国)	1	1	1	1	1
交付金(京都府)	1	1	1	1	0

② 調定額

(単位:千円)

区分 \ 年度	30	元	2	3	4
交付金(国)	753	742	719	698	712
交付金(京都府)	331	328	328	327	0
計	1,084	1,070	1,047	1,025	712

※現年課税分・決算

(7) 土地

① 評価総地積(地目別)

(単位:㎡)

年度	田		畑		宅地	池沼	山林		原野	雑種地		計	非課税地
	一般田 (生産緑地 含む)	市街化 区域田等	一般畑 (生産緑地 含む)	市街化 区域畑等			一般 山林	宅地在		鉄軌道	その他		
30	978,920	52,224	1,376,036	62,058	5,230,554	1,205	2,952,475	40,385	10,482	160,881	295,052	11,160,272	3,578,333
元	971,383	47,050	1,373,940	56,050	5,236,359	1,205	2,945,996	29,107	10,482	162,136	326,240	11,159,948	3,593,637
2	960,382	37,937	1,368,072	52,048	5,258,621	1,205	2,944,813	29,107	10,482	162,135	325,703	11,150,505	3,606,906
3	946,863	33,048	1,369,664	50,481	5,267,114	1,205	2,942,859	28,768	10,482	162,135	331,701	11,144,320	3,611,399
4	932,462	23,818	1,369,334	43,761	5,309,516	1,205	2,942,578	29,531	10,482	161,971	318,075	11,142,733	3,621,364

資料:概要調書

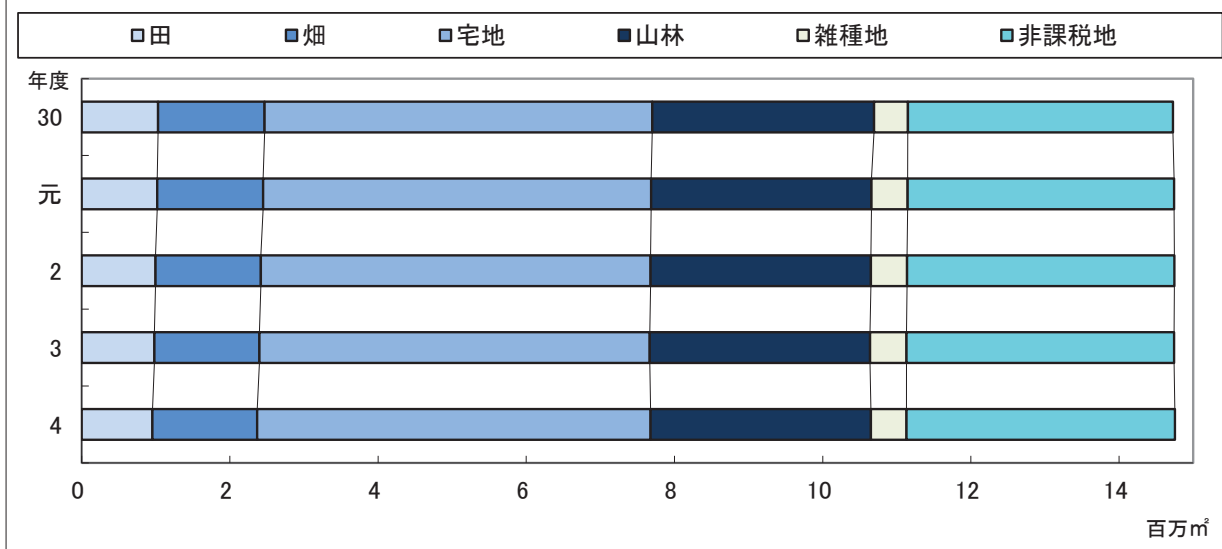
② 筆数(地目別)

(単位:筆)

年度	田		畑		宅地	池沼	山林		原野	雑種地		計	非課税地
	一般田 (生産緑地 含む)	市街化 区域田等	一般畑 (生産緑地 含む)	市街化 区域畑等			一般 山林	宅地在		鉄軌道	その他		
30	1,368	133	1,344	237	38,054	2	1,318	48	15	423	1,318	44,260	21,136
元	1,354	124	1,337	220	38,151	2	1,321	40	15	448	1,346	44,358	21,259
2	1,335	110	1,328	208	38,365	2	1,322	40	15	452	1,363	44,540	21,395
3	1,322	92	1,331	203	38,473	2	1,319	39	15	452	1,359	44,607	21,509
4	1,299	81	1,333	183	38,735	2	1,319	41	15	454	1,341	44,803	21,614

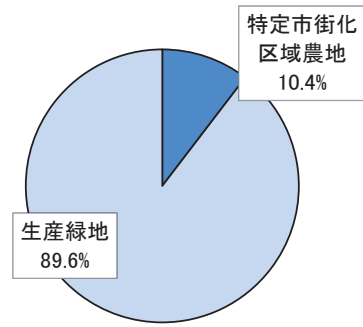
資料:概要調書

【地目別評価地積の推移】



③ 市街化区域農地 (単位:筆、m²)

区分		年				
		30	元	2	3	4
特定市街化区域農地	筆数	338	318	297	273	246
	地積	104,406	94,842	84,259	77,077	64,268
生産緑地	筆数	921	903	878	864	841
	地積	605,048	596,580	583,343	569,439	553,994



※現年課税分・決算

④ 地区区分別地積、最高価格(宅地) (単位:千m²、円)

年度	普通商業地区		併用住宅地区		普通住宅地区		村落地区		大工場地区		中小工場地区		農業用施設宅地等	
	地積	最高価格	地積	最高価格	地積	最高価格	地積	最高価格	地積	最高価格	地積	最高価格	地積	最高価格
30	119	259,672	211	189,640	3,798	175,869	69	84,000	590	59,900	425	94,868	10	8,580
元	120	259,672	210	189,640	3,800	175,869	69	83,160	593	59,900	426	94,868	10	8,580
2	120	259,672	210	189,640	3,800	175,869	69	81,480	593	59,900	426	94,868	10	8,580
3	115	311,480	206	195,360	3,854	183,700	69	80,010	577	69,800	428	105,551	10	10,180
4	115	311,480	207	195,360	3,897	184,657	69	72,030	577	69,800	428	105,551	10	10,180

資料:概要調書

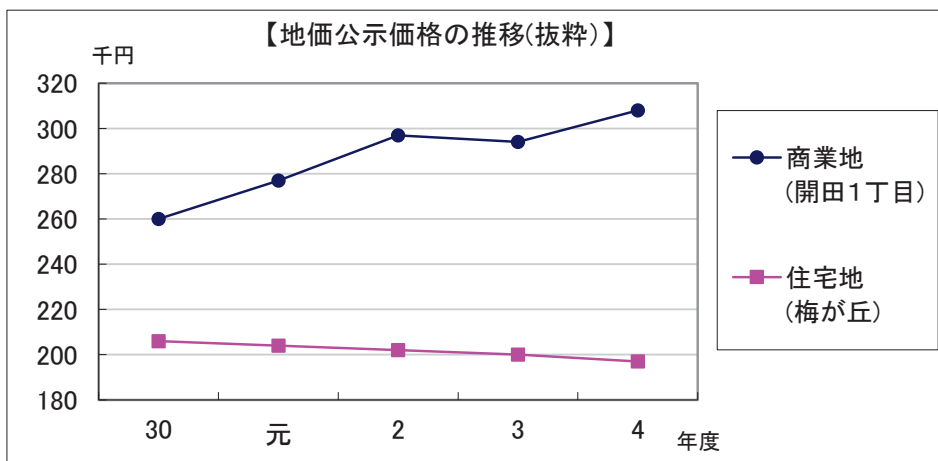
【参考】地価公示価格・地価調査価格の推移

(単位:千円)

区	地価公示価格						地価調査価格				
	商業地		住宅地				商業地		住宅地		工業地域
	開田1丁目	長岡2丁目	梅が丘	開田4丁目	粟生田内	高台2丁目	開田4丁目	開田1丁目	今里5丁目	勝竜寺	勝竜寺東落辺
30	260	214	206	232	163	141	285	266	181	164	60
元	277	221	204	238	164	140	310	288	181	165	66
2	297	226	202	248	165	139	316	293	180	164	69
3	294	224	200	253	165	139	334	302	180	164	72
4	308	228	197	263	167	139	365	317	182	165	75

資料:令和4年地価公示
令和4年京都府地価調査基準地一覧表

※代表的な地点を抜粋



(8) 家屋

① 床面積及び評価棟数(種類別)

(単位: m²)

区分	年度 項目	30		元		2		3		4	
		床面積	棟数	床面積	棟数	床面積	棟数	床面積	棟数	床面積	棟数
木造家屋	専用住宅	1,929,075	19,508	1,944,351	19,645	1,947,105	19,648	1,958,197	19,739	1,975,449	19,905
	共同住宅・寄宿舎	55,653	212	55,999	212	54,915	206	53,647	202	53,113	200
	併用住宅	59,951	591	58,881	576	57,980	565	58,260	564	57,867	559
	農家住宅	0	0	0	0	0	0	0	0	0	0
	旅館・料亭等	2,490	9	2,490	9	2,799	9	2,799	9	2,799	9
	事務所・銀行・店舗	15,369	161	15,395	162	15,416	162	15,447	161	15,282	159
	公衆浴場	0	0	0	0	0	0	0	0	0	0
	病院	2,615	15	2,615	15	2,527	15	2,527	15	2,527	15
	工場・倉庫	15,273	201	15,090	199	14,966	197	14,462	193	14,456	192
	土蔵	3,713	180	3,713	180	3,610	174	3,613	173	3,600	172
	付属家	25,857	879	25,205	857	24,726	827	24,176	805	23,855	793
	計	2,110,001	21,756	2,123,739	21,855	2,124,044	21,803	2,133,128	21,861	2,148,948	22,004
	木造以外の家屋	事務所・銀行・店舗	352,622	486	340,068	478	342,059	480	335,944	481	335,282
住宅・アパート		1,056,533	3,382	1,068,605	3,409	1,077,364	3,444	1,085,282	3,467	1,110,824	3,626
ホテル・病院		41,532	32	41,811	32	42,835	33	46,288	34	42,705	31
工場・倉庫・市場		652,966	812	648,797	811	644,436	804	646,748	807	628,493	804
その他		33,687	764	33,308	754	33,212	750	33,037	742	32,994	742
計		2,137,340	5,476	2,132,589	5,484	2,139,906	5,511	2,147,299	5,531	2,150,299	5,680
合計	4,247,341	27,232	4,256,328	27,339	4,263,950	27,314	4,280,427	27,392	4,299,247	27,684	

資料: 概要調書

② 新・増築(棟数、床面積、価格) (単位: m²、千円)

区分 年度	棟数	床面積	価格
30	355	54,415	5,129,124
元	382	57,424	4,705,809
2	329	42,152	3,572,565
3	341	50,990	4,909,118
4	377	64,562	5,842,457

資料: 概要調書

③ 減失(棟数、床面積、価格) (単位: m²、千円)

区分 年度	棟数	床面積	価格
30	241	24,189	449,201
元	276	49,071	1,042,290
2	360	32,134	408,840
3	265	35,738	584,634
4	204	47,131	1,207,074

資料: 概要調書

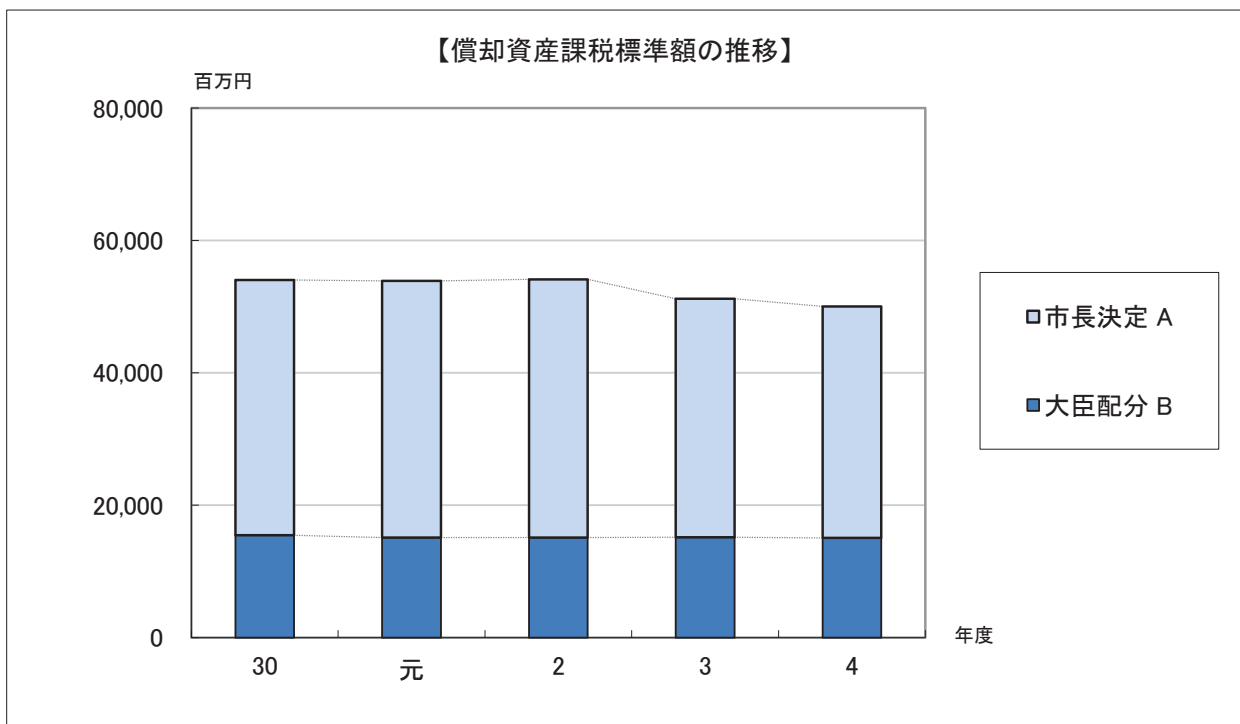
(9) 償却資産

① 課税標準額

(単位:千円)

区分		年度				
		30	元	2	3	4
市長が価格等を決定したもの	構 築 物	7,534,442	7,189,024	6,858,465	6,268,938	6,823,664
	機 械 ・ 装 置	21,695,810	22,147,291	22,665,444	21,339,027	19,925,691
	船 舶	-	-	-	-	-
	航 空 機	-	-	-	-	-
	車 両 ・ 運 搬 具	280,733	263,511	235,107	204,403	200,009
	工 具 ・ 器 具 ・ 備 品	9,075,534	9,192,093	9,250,362	8,185,066	8,027,274
	計 A	38,586,519	38,791,919	39,009,378	35,997,434	34,976,638
地方税法第389条関係 B	15,458,239	15,110,801	15,118,314	15,176,749	15,057,323	
合 計 A+B	54,044,758	53,902,720	54,127,692	51,174,183	50,033,961	

資料: 概要調書



(10) 減免(固定資産税)

① 減免の内訳

(単位:件)

区分 年度	生活 保護	防火 水槽	火災	震災	公衆 浴場	文化財	その他	計
30	25	-	-	-	-	15	6	46
元	33	-	1	-	-	20	8	62
2	32	-	1	-	-	20	8	61
3	36	-	-	-	-	20	10	66
4	41	-	1	-	-	20	8	70

※現年課税分・決算

(11) 閲覧・縦覧及び審査申出

① 固定資産課税台帳の閲覧・縦覧件数

ア 閲覧(縦覧期間件数)

(単位:件)

区分 年度	30	元	2	3	4
個人	172	178	138	144	186
法人	31	38	32	32	43
計	203	216	170	176	229

イ 縦覧

(単位:件)

区分 年度	30	元	2	3	4
個人	4	6	6	4	6
法人	1	-	-	-	-
計	5	6	6	4	6

② 固定資産評価審査申出の状況

(単位:件)

区分 年度	個人	法人	土地					家屋				
			評価 基準	評価	地目	その他	計	評価 基準	評価	用途	その他	計
30	-	-	-	-	-	-	-	-	-	-	-	-
元	3	-	-	3	-	-	3	-	-	-	-	-
2	-	-	-	-	-	-	-	-	-	-	-	-
3	-	-	-	-	-	-	-	-	-	-	-	-
4	-	-	-	-	-	-	-	-	-	-	-	-

(単位:件)

区分 年度	申出者別				土地				家屋			
	棄却・ 却下	認容	一部 認容	取り 下げ	棄却・ 却下	認容	一部 認容	取り 下げ	棄却・ 却下	認容	一部 認容	取り 下げ
30	-	-	-	-	-	-	-	-	-	-	-	-
元	3	-	-	-	3	-	-	-	-	-	-	-
2	-	-	-	-	-	-	-	-	-	-	-	-
3	-	-	-	-	-	-	-	-	-	-	-	-
4	-	-	-	-	-	-	-	-	-	-	-	-

5 軽自動車税

(1) 課税台数、調定額

(単位:台、千円)

区分	項目	年度		30		元		2		3		4		
		税額(円)		台数	調定額	台数	調定額	台数	調定額	台数	調定額	台数	調定額	
		H28~												
原動機付自転車	50cc 以下	2,000		6,827	13,654	6,595	13,190	6,400	12,800	6,211	12,422	5,990	11,980	
	90cc 以下	2,000		245	490	228	456	224	448	220	440	212	424	
	125cc 以下	2,400		1,810	4,344	1,891	4,538	1,961	4,706	2,017	4,841	2,105	5,052	
	ミニカー	3,700		27	100	30	111	26	96	29	107	31	115	
	小計			8,909	18,588	8,744	18,295	8,611	18,050	8,477	17,810	8,338	17,571	
軽自動車及び小型特殊自動車	二輪車	3,600		827	2,977	860	3,096	857	3,085	891	3,208	880	3,168	
	三輪車			-	-	-	-	-	-	-	-	-	-	
	四輪乗用	自家用	下表のとおり		7,260	63,721	7,412	67,062	7,535	70,821	7,626	73,897	7,779	78,025
		営業用			-	-	-	-	-	-	-	-	-	1
	四輪貨物	自家用			1,844	8,646	1,835	8,727	1,843	8,947	1,847	9,112	1,842	9,205
		営業用			76	265	87	306	96	349	95	341	109	406
	小型特殊	農耕用	2,000		120	240	118	236	120	240	122	244	127	254
		その他	5,900		20	118	22	130	22	130	21	124	21	124
	小計			10,147	75,967	10,334	79,557	10,473	83,572	10,602	86,926	10,759	91,187	
二輪の小型自動車	6,000		699	4,194	711	4,266	723	4,338	749	4,494	778	4,668		
合計			19,755	98,749	19,789	102,118	19,807	105,960	19,828	109,230	19,875	113,426		

※台数・調定額は重課・軽課分を含む

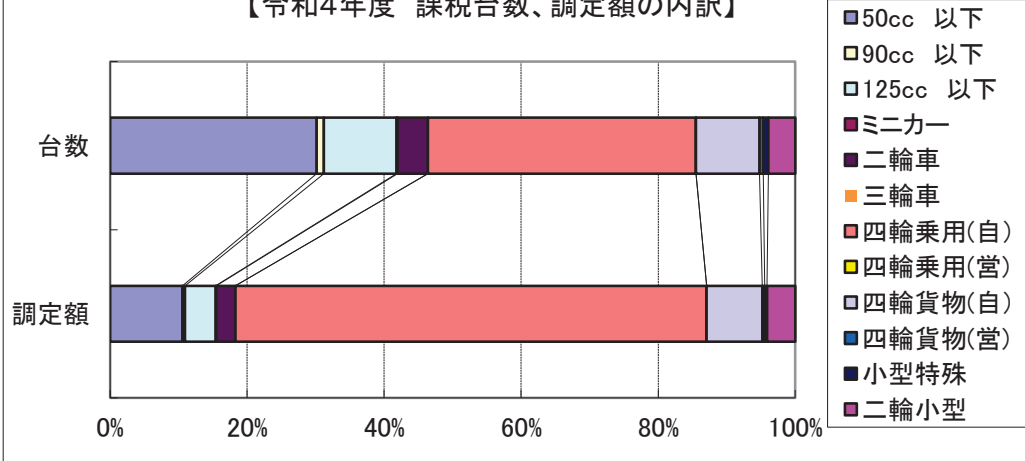
区分	税額(円)							
	26年度以前登録	27年度以降登録	重課	登録時期・環境性能により軽課を適用 ※1				
				75%軽課	50%軽課	25%軽課		
軽自動車	三輪車	3,100	3,900	4,600	1,000	2,000 ※2	3,000 ※3	
	四輪乗用	自家用	7,200	10,800	12,900	2,700	5,400 ※4	8,100 ※5
		営業用	5,500	6,900	8,200	1,800	3,500	5,200
	四輪貨物	自家用	4,000	5,000	6,000	1,300	2,500 ※6	3,800 ※7
		営業用	3,000	3,800	4,500	1,000	1,900 ※8	2,900 ※9

※1 一定の環境性能を有する車両について、取得の翌年度に限り税率が軽減される。

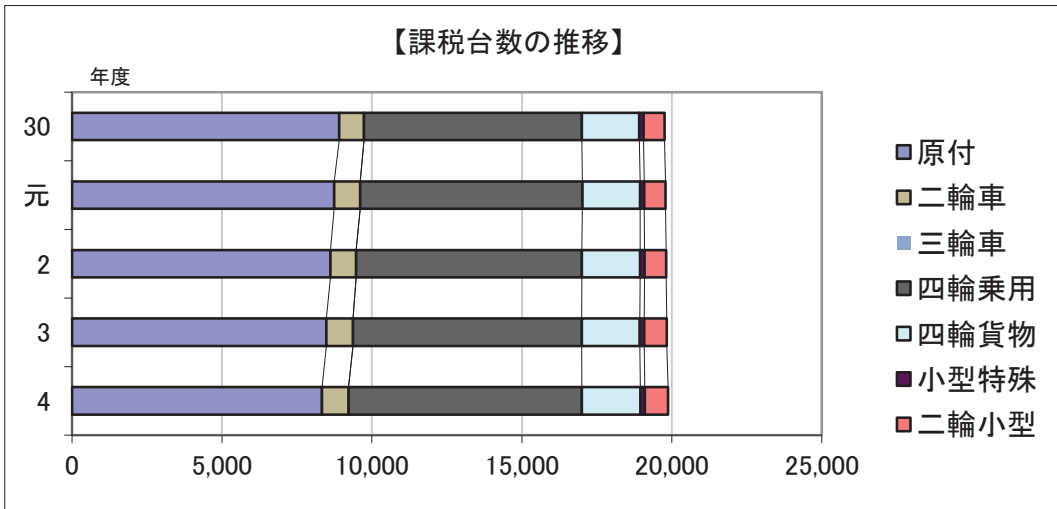
※2・3 令和3年度以降に取得する車両については、乗用営業用に限る。

※4・5・6・7・8・9 令和2年度までに取得した車両に限る。

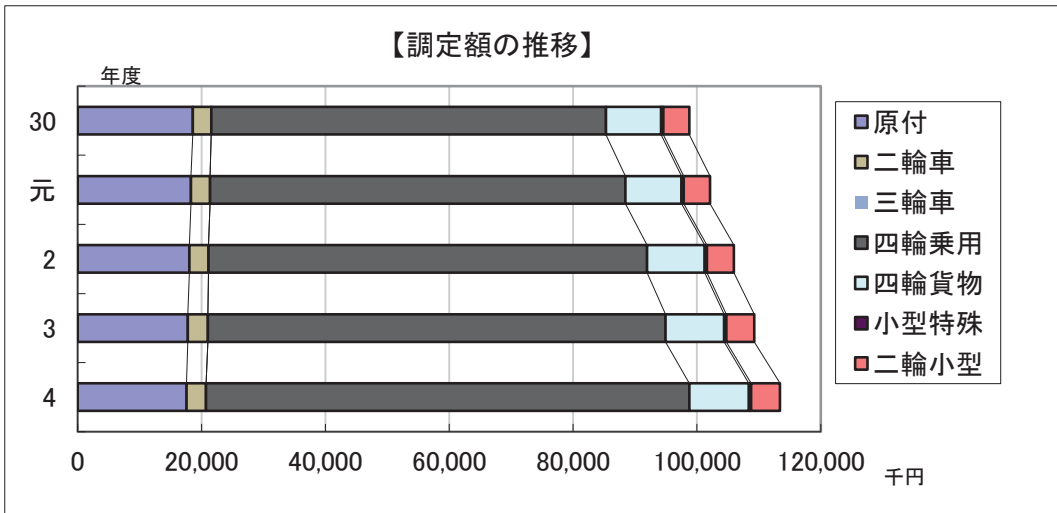
【令和4年度 課税台数、調定額の内訳】



【課税台数の推移】



【調定額の推移】



(2) 非課税、減免の状況

(単位:台)

区分		年度		30	元	2	3	4	
		非課税	減免						
原動機付 自転車		非課税		12	11	11	9	9	
	減免	身体障害者		11	15	16	14	11	
		その他		32	35	37	38	46	
軽自動車 及び 小型 特殊 自動車	二輪車	非課税		-	-	-	-	-	
		減免	身体障害者		-	-	-	-	-
			その他		1	1	1	3	8
三輪車	非課税		-	-	-	-	-		
	減免	身体障害者		-	-	-	-	-	
		その他		-	-	-	-	-	
四輪乗用 車	非課税		7	6	5	7	7		
	減免	身体障害者		213	214	203	209	196	
		その他		95	108	114	135	118	
四輪貨物 車	非課税		49	49	52	52	54		
	減免	身体障害者		18	19	18	17	14	
		その他		44	45	43	54	60	
小型特殊 自動車	非課税		-	-	-	-	-		
	減免	身体障害者		-	-	-	-	-	
		その他		-	-	-	-	-	
二輪の 小型自動車	非課税		-	-	-	-	-		
	減免	身体障害者		1	1	1	1	-	
		その他		-	-	-	-	5	
合計	非課税		68	66	68	68	70		
	減免	身体障害者		243	249	238	241	221	
		その他		172	189	195	230	237	

※「その他」は公益・商品車・構造減免

6 市たばこ税

(1) 税率 <1,000本当たり>

区分 \ 売り渡し日	平成30年4月1日～ 平成30年9月30日	平成30年10月1日～ 令和元年9月30日	令和元年10月1日～ 令和2年9月30日	令和2年10月1日～ 令和3年9月30日	令和3年10月1日～
紙巻たばこ三級品 以外	5,262円	5,692円	5,692円	6,122円	6,552円
紙巻たばこ三級品	4,000円	4,000円	5,692円	6,122円	6,552円

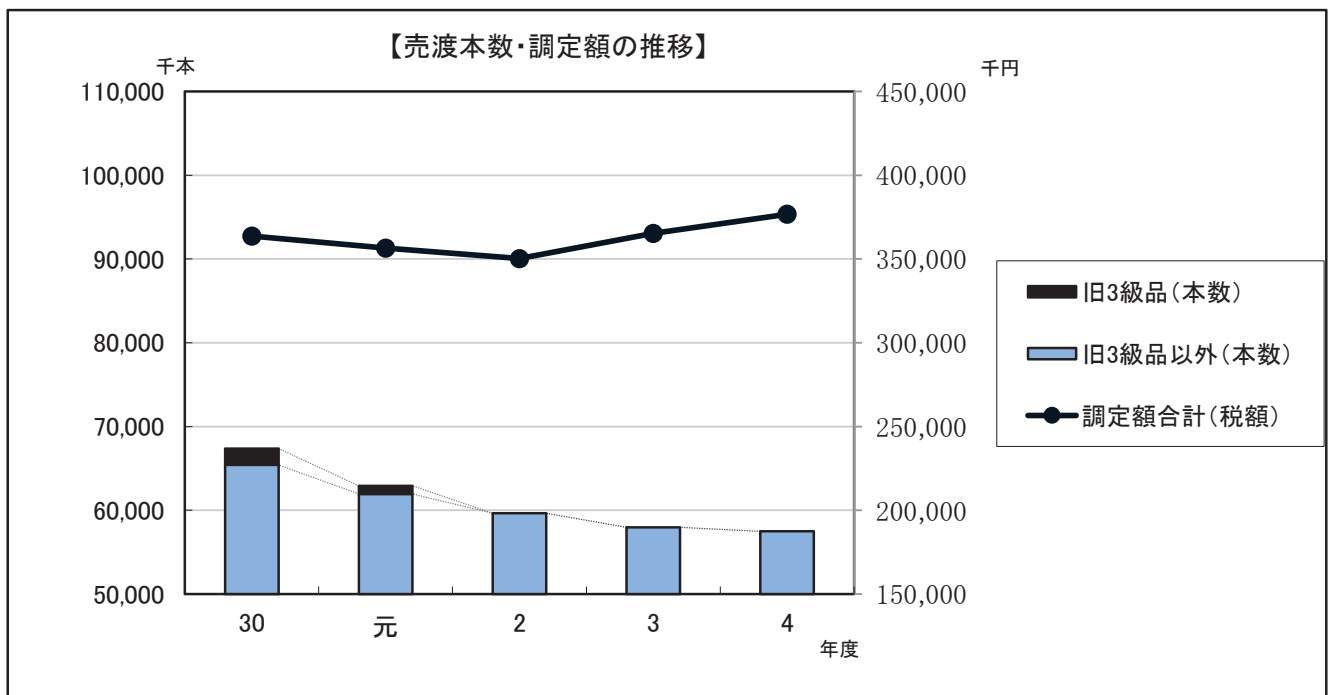
(2) 売渡本数及び調定額

(単位:千本、千円)

区分 \ 年度		30	元	2	3	4
紙巻たばこ三級品 以外	本数	65,413	61,962	59,650	57,974	57,481
	税額	354,424	352,685	349,202	364,180	376,616
紙巻たばこ三級品	本数	1,962	963	-	-	-
	税額	7,676	3,856	-	-	-
合計	本数	67,375	62,925	59,650	57,974	57,481
	税額	362,100	356,541	349,202	364,180	376,616
手持ち 品課税	税額	1,666	27	1,074	1,177	86
調定額合計		363,766	356,568	350,276	365,357	376,702

※【手持ち品課税】

税率引き上げ時に販売業者等が所持するたばこについて、引き上げ分に相当するたばこ税を課税する。

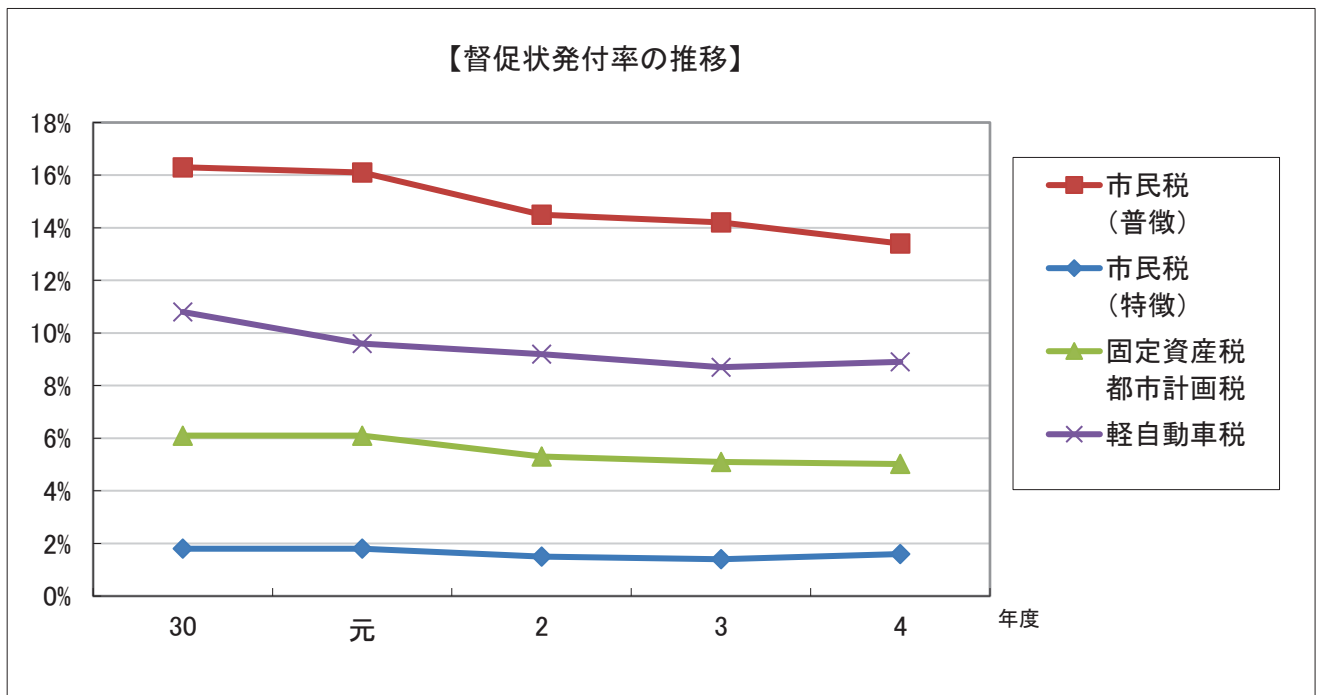


7 徴収

(1) 督促状発付件数

(単位:件)

区分 年度	市・府民税				固定資産税 都市計画税		軽自動車税		合計	
	普通徴収		特別徴収		件数	発付率	件数	発付率	件数	発付率
	件数	発付率	件数	発付率						
30	5,416	16.3%	1,860	1.8%	7,151	6.1%	2,135	10.8%	16,562	6.1%
元	5,320	16.1%	1,891	1.8%	7,274	6.1%	1,893	9.6%	16,378	5.9%
2	4,708	14.5%	1,597	1.5%	6,254	5.3%	1,830	9.2%	14,389	5.2%
3	4,510	14.2%	1,569	1.4%	6,017	5.1%	1,732	8.7%	13,828	5.0%
4	4,263	13.4%	1,712	1.6%	6,031	5.0%	1,762	8.9%	13,768	4.9%



(2) 滞納処分

滞納繰越分処分別収納状況

(単位:千円)

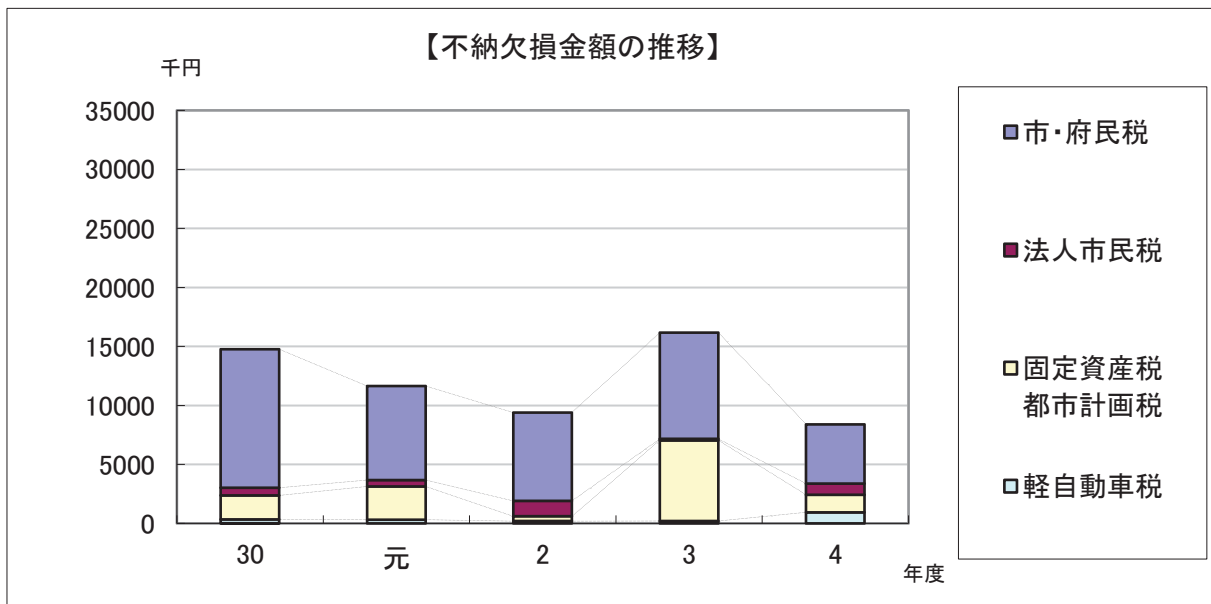
年度	区分	一 般		分 納		差 押		差 押・分 納		執 行 停 止	
		件数	金額	件数	金額	件数	金額	件数	金額	件数	金額
30	調 定	1,453	69,341	365	23,015	854	62,911	259	20,693	465	30,446
	完 納	817	30,803	241	7,504	395	16,978	83	4,717	5	170
	一部納付	123	5,174	60	4,418	84	3,388	29	2,227	7	393
	未 納	636	33,364	124	11,094	459	42,544	176	13,750	460	29,883
	収 納 率	51.9%		51.8%		32.4%		33.6%		1.8%	
元	調 定	1,440	70,167	288	20,443	701	56,994	189	14,832	615	37,204
	完 納	818	36,665	200	8,211	373	20,075	105	6,542	4	27
	一部納付	107	5,106	40	2,692	69	2,573	31	2,412	12	448
	未 納	622	28,396	88	9,541	328	34,347	84	5,878	611	36,729
	収 納 率	59.5%		53.3%		39.7%		60.4%		1.3%	
2	調 定	1,711	77,245	238	26,260	563	51,992	83	7,809	528	31,321
	完 納	1,102	42,439	187	7,955	318	15,325	41	2,270	4	168
	一部納付	93	4,872	15	683	68	2,847	13	1,217	5	54
	未 納	609	29,933	51	17,623	245	33,820	42	4,322	524	31,099
	収 納 率	61.2%		32.9%		35.0%		44.7%		0.7%	
3	調 定	1,292	107,021	221	27,632	509	50,858	73	6,095	551	28,974
	完 納	833	80,124	162	6,513	285	13,155	27	2,785	3	29
	一部納付	78	2,780	33	4,435	67	3,038	12	382	13	179
	未 納	459	24,118	59	16,684	224	34,665	46	2,928	548	28,767
	収 納 率	77.5%		39.6%		31.8%		52.0%		0.7%	
4	調 定	1,092	49,833	248	14,552	484	54,639	96	18,024	478	19,404
	完 納	694	28,193	163	7,221	278	13,976	36	13,062	3	104
	一部納付	72	2,543	29	1,817	61	3,076	14	784	15	258
	未 納	398	19,098	85	5,514	206	37,588	60	4,178	475	19,041
	収 納 率	61.7%		62.1%		31.2%		76.8%		1.9%	

(3) 不納欠損

① 税目別処理状況(府民税を含む)

(単位:件、千円)

区分		年度				
		30	元	2	3	4
市・府民税	件数	148	119	79	100	79
	金額	11,717	7,963	7,498	8,999	5,034
法人市民税	件数	4	9	18	2	16
	金額	670	554	1,305	115	935
固定資産税 都市計画税	件数	19	53	4	47	31
	金額	2,038	2,814	409	6,837	1,489
軽自動車税	件数	85	87	44	56	79
	金額	325	312	191	206	942
合計	件数	256	268	145	205	205
	金額	14,750	11,643	9,403	16,157	8,400



② 事由別状況(府民税を含む)

(単位:件、千円)

区分		年度				
		30	元	2	3	4
第15条の7 第4項	件数	178	207	63	133	137
	金額	11,215	8,136	5,902	13,515	6,438
第15条の7 第5項	件数	10	8	37	14	10
	金額	586	325	1,714	959	476
第18条 第1項	件数	68	53	45	58	58
	金額	2,949	3,182	1,787	1,683	1,486
合計	件数	256	268	145	205	205
	金額	14,750	11,643	9,403	16,157	8,400

(4) 滞納繰越(段階別未納状況)

①現年度

(単位:件、円)

税 額 税 目		1万未満	1万～ 5万未満	5万～ 10万未満	10万～ 50万未満	50万～ 100万未満	100万以上	合 計
		市・府民税 特別徴収	件数	18	42	26	27	2
	金額	97,100	1,054,529	1,740,600	4,894,280	1,234,400	0	9,020,909
市・府民税 普通徴収	件数	74	225	119	79	4	3	504
	金額	409,769	5,920,121	8,204,508	12,866,320	2,318,600	5,212,357	34,931,675
固定資産税 都市計画税	件数	51	301	48	29	4	1	434
	金額	379,940	7,417,045	3,315,343	4,995,800	2,903,300	1,486,400	20,497,828
軽自動車税	件数	137	34	1	0	0	0	172
	金額	401,438	473,918	56,000	0	0	0	931,356
法人市民税	件数	1	2	11	1	0	0	15
	金額	300	31,300	647,100	120,000	0	0	798,700
合 計	件数	281	604	205	136	10	4	1,240
	金額	1,288,547	14,896,913	13,963,551	22,876,400	6,456,300	6,698,757	66,180,468

②過年度

(単位:件、円)

税 額 税 目		1万未満	1万～ 5万未満	5万～ 10万未満	10万～ 50万未満	50万～ 100万未満	100万以上	合 計
		市・府民税 特別徴収	件数	6	8	6	2	0
	金額	27,929	221,510	421,939	277,400	0	0	948,778
市・府民税 普通徴収	件数	71	192	120	95	1	2	481
	金額	394,350	5,610,254	8,409,370	14,299,521	625,500	2,311,500	31,650,495
固定資産税 都市計画税	件数	23	123	32	51	7	13	249
	金額	156,504	3,336,867	2,172,286	10,529,969	5,979,000	21,740,170	43,914,796
軽自動車税	件数	264	34	2	0	0	0	300
	金額	830,993	499,134	109,600	0	0	0	1,439,727
法人市民税	件数	0	1	4	5	0	0	10
	金額	0	45,000	231,422	722,230	0	0	998,652
合 計	件数	364	358	164	153	8	15	1,062
	金額	1,409,776	9,712,765	11,344,617	25,829,120	6,604,500	24,051,670	78,952,448

(5) 口座振替の取扱い状況

① 口座振替済額

(単位:千円)

区分 年度	市・府民税(普通徴収)			固定資産税・都市計画税			軽自動車税		
	調定額	税額	振替率	調定額	税額	振替率	調定額	税額	振替率
30	1,344,686	434,349	32.30%	6,039,160	2,159,095	35.75%	100,022	12,457	12.45%
元	1,429,239	463,229	32.41%	6,089,359	2,159,645	35.47%	102,121	12,617	12.35%
2	1,315,242	398,598	30.31%	6,138,107	2,124,138	34.61%	106,035	12,562	11.85%
3	1,375,129	413,392	30.06%	6,020,718	1,876,296	31.16%	109,274	13,092	11.98%
4	1,402,292	400,987	28.60%	6,181,487	1,977,781	32.00%	113,426	13,194	11.63%

② 口座振替済件数

(単位:件)

区分 年度	市・府民税(普通徴収)			固定資産税・都市計画税			軽自動車税		
	調定件数	振替件数	振替率	調定件数	振替件数	振替率	調定件数	振替件数	振替率
30	8,756	1,916	21.88%	29,506	11,376	38.55%	19,886	2,570	12.92%
元	8,698	1,868	21.48%	29,653	11,271	38.01%	19,779	2,540	12.84%
2	8,402	1,813	21.58%	29,705	11,300	38.04%	19,807	2,449	12.36%
3	8,203	1,691	20.61%	29,759	11,139	37.43%	19,826	2,457	12.39%
4	8,740	1,625	18.59%	30,004	10,999	36.66%	19,875	2,442	12.29%

(6) コンビニエンスストア利用状況

(単位:件、%)

税目	コンビニ納付件数	金融機関等納付件数	利用率
市・府民税 (普通徴収)	15,281	16,371	48.28
固定資産税 都市計画税	37,101	81,838	31.19
軽自動車税	12,396	7,315	62.89
合計	64,778	105,524	38.04

※コンビニ納付件数に、電子納税件数を含む

※金融機関等納付件数に、口座振替件数を含む

市税概要 令和4年度報告

令和5年8月発行

長岡京市 市民協働部 税務課

TEL 951-2121

