




# 市 税 概 要

## 令和5年度報告

令和 6 年 8 月

長岡京市 市民協働部 税務課





# — 目 次 —

## ■市の概要

### 1 市行政(税務)組織等

(1) 税関係組織図 .....	5
(2) 職員状況 .....	5

2 人口・世帯 .....	5
---------------	---

### 3 決算の状況

(1) 財源別歳入の状況 .....	6
(2) 性質別歳出の状況 .....	6

## ■市税の概要

### 1 総括

(1) 市税の調定額 .....	7
(2) 市税の収入額 .....	8
(3) 令和5年度税目別決算額等 .....	9
(4) 徴税費の状況 .....	10
(5) 諸証明発行件数 .....	11
(6) 減免状況 .....	11

### 2 個人市民税

(1) 納税義務者数 .....	12
(2) 税額・税率 .....	12
(3) 特別徴収 .....	13
(4) 確定申告書等受理件数 .....	13
(5) 所得者別課税状況 .....	14
(6) 分離譲渡所得等に係る算出税額 .....	15
(7) 調定額の状況 .....	16
(8) 市民税・府民税の収入割合 .....	17
(9) 分離課税に係る退職所得 .....	17
(10) 減免 .....	17

### 3 法人市民税

(1) 納税義務者数 .....	18
(2) 税率 .....	18
(3) 調定額 .....	19

## 4 固定資産税・都市計画税

(1) 税率	20
(2) 固定資産税 納税義務者数	20
(3) 固定資産税 調定額	21
(4) 都市計画税 納税義務者数	22
(5) 都市計画税 調定額	22
(6) 国有資産等所在市町村交付金	23
(7) 土地	24
(8) 家屋	26
(9) 償却資産	27
(10) 減免	28
(11) 閲覧・縦覧及び審査申出	28

## 5 軽自動車税

(1) 課税台数、調定額	29
(2) 非課税、減免の状況	31

## 6 市たばこ税

(1) 税率	32
(2) 売渡本数及び調定額	32

## 7 徴収

(1) 督促状発付件数	33
(2) 滞納処分	34
(3) 不納欠損	35
(4) 滞納繰越	36
(5) 口座振替の取扱い状況	37
(6) コンビニエンスストア等利用状況	37

## 凡 例

- 1 資料の数値は、原則として、令和5年度分のものを最新とし、そこから遡る5か年分を掲載している。
- 2 資料の提供元及び報告書は、表右下部に記載している。
- 3 数値の単位については、原則として右上部に掲げ、個々の注釈は表ごとに左下部に示している。
- 4 数値の単位未満は、切り捨てを原則としているが、総数と一致しない場合は切り上げをしている。
- 5 符号の一般的用法は次のとおりである。

「0」 単位未満

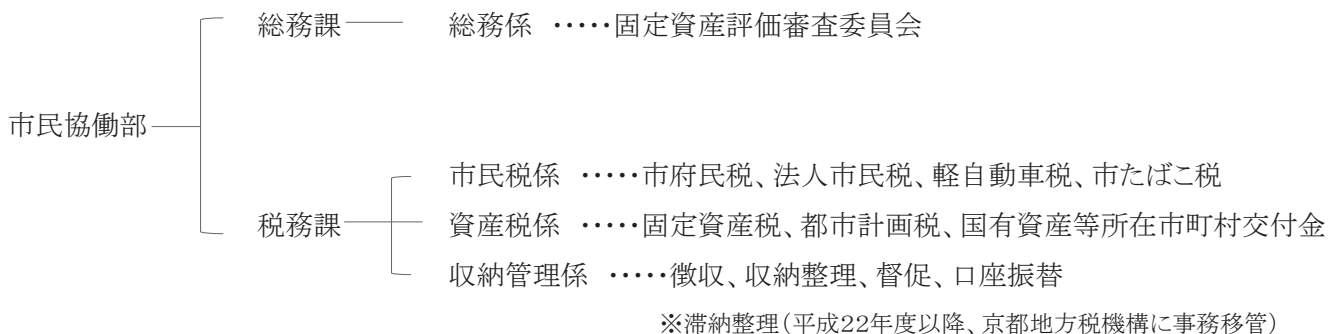
「－」 該当数値なし

「△」 減少

## ■市の概要

### 1 市行政(税務)組織等

#### (1) 税関係組織図(令和5年度)



#### (2) 職員状況(令和5年度)

(単位:人)

	税務課		
	市民税係	資産税係	収納管理係
課長	1		
主幹	1		
課長補佐	1	0	1
係長	1(兼務)	1(兼務)	1(兼務)
総括主査	0	2	0
係員	8	5	3
再任用職員	1	0	1
小計	9	7	4
合計	24		

※令和5年5月1日時点

### 2 人口・世帯

(単位:人)

区分 年次	世帯数 (世帯)	人口	1世帯 当たり 人口	人口密度 (1km <sup>2</sup> 当たり)	年少 人口	生産年齢 人口	老年 人口	備考
27	32,491	80,090	2.5	4,177.9	11,260	48,196	20,634	第20回国勢調査
2	33,728	80,608	2.4	4,204.9	11,068	47,392	22,148	第21回国勢調査
5	34,943	81,806	2.3	4,267.4				京都府推計人口

資料:長岡京市統計書

※年少人口・生産年齢人口・老年人口は国勢調査時のみ統計

### 3 決算の状況

#### (1) 財源別歳入の状況(普通会計)

(単位:千円)

年度 区分	元		2		3		4		5	
	決 算 額	比 率	決 算 額	比 率	決 算 額	比 率	決 算 額	比 率	決 算 額	比 率
総 額	31,387,755	100.0%	40,890,004	100.0%	38,238,184	100.0%	40,524,004	100.0%	38,190,867	100.0%
依存財源	15,372,157	49.0%	24,941,616	61.0%	22,066,343	57.7%	22,163,307	54.7%	20,809,918	54.5%
交付税	2,815,707	9.0%	2,615,643	6.4%	3,544,899	9.3%	3,993,238	9.9%	3,890,174	10.2%
支出金	7,166,670	22.8%	17,410,603	42.6%	12,032,951	31.5%	11,017,580	27.1%	10,940,259	28.7%
市 債	3,491,500	11.1%	2,784,500	6.8%	3,983,600	10.4%	4,645,200	11.5%	3,376,600	8.8%
その他	1,898,280	6.0%	2,130,870	5.2%	2,504,893	6.5%	2,507,289	6.2%	2,602,885	6.8%
自主財源	16,015,598	51.0%	15,948,388	39.0%	16,171,841	42.3%	18,360,697	45.3%	17,380,949	45.5%

資料: 地方財政状況調査

※「その他」は、地方譲与税、利子割交付金、配当割交付金、株式等譲渡所得割交付金、法人事業税交付金、地方消費税交付金、自動車取得税交付金、環境性能割交付金、地方特例交付金及び交通安全対策特別交付金である。

#### (2) 性質別歳出の状況(普通会計)

(単位:千円)

年度 区分	元		2		3		4		5	
	決 算 額	比 率	決 算 額	比 率	決 算 額	比 率	決 算 額	比 率	決 算 額	比 率
総 額	30,449,295	100.0%	38,998,521	100.0%	35,817,220	100.0%	38,366,118	100.0%	36,499,925	100.0%
義務的経費	15,120,054	49.6%	15,858,888	40.7%	18,179,689	50.8%	17,752,054	46.2%	18,291,398	50.1%
人 件 費	4,869,979	16.0%	5,123,476	13.2%	5,154,476	14.4%	4,990,571	13.0%	5,110,570	14.0%
扶 助 費	7,706,002	25.3%	8,128,256	20.8%	10,261,174	28.7%	9,870,648	25.7%	10,196,577	27.9%
公 債 費	2,544,073	8.3%	2,607,156	6.7%	2,764,039	7.7%	2,890,835	7.5%	2,984,251	8.2%
投資的経費	3,812,631	12.6%	3,543,635	9.1%	4,843,436	13.5%	7,123,226	18.6%	5,565,796	15.3%
普通建設	3,736,051	12.3%	3,543,635	9.1%	4,843,436	13.5%	7,123,226	18.6%	5,565,796	15.3%
災害復旧	76,580	0.3%	-	-	-	-	-	-	-	-
失業対策	-	-	-	-	-	-	-	-	-	-
その他経費	11,516,610	37.8%	19,595,998	50.2%	12,794,095	35.7%	13,490,838	35.2%	12,642,731	34.6%
物 件 費	3,390,198	11.1%	3,522,584	9.0%	4,136,407	11.6%	4,526,907	11.8%	4,325,468	11.9%
維持補修	111,835	0.4%	151,652	0.4%	132,970	0.4%	144,873	0.4%	161,255	0.4%
補助費等	4,035,572	13.2%	12,512,921	32.1%	4,270,775	11.9%	4,851,171	12.6%	4,747,939	13.0%
積 立 金	1,150,642	3.8%	482,117	1.2%	1,447,139	4.0%	1,176,424	3.1%	506,685	1.4%
投 資 等	364,141	1.2%	354,802	0.9%	222,338	0.6%	86,351	0.2%	86,688	0.2%
繰 出 金	2,464,222	8.1%	2,571,922	6.6%	2,584,466	7.2%	2,705,112	7.1%	2,814,696	7.7%

資料: 地方財政状況調査

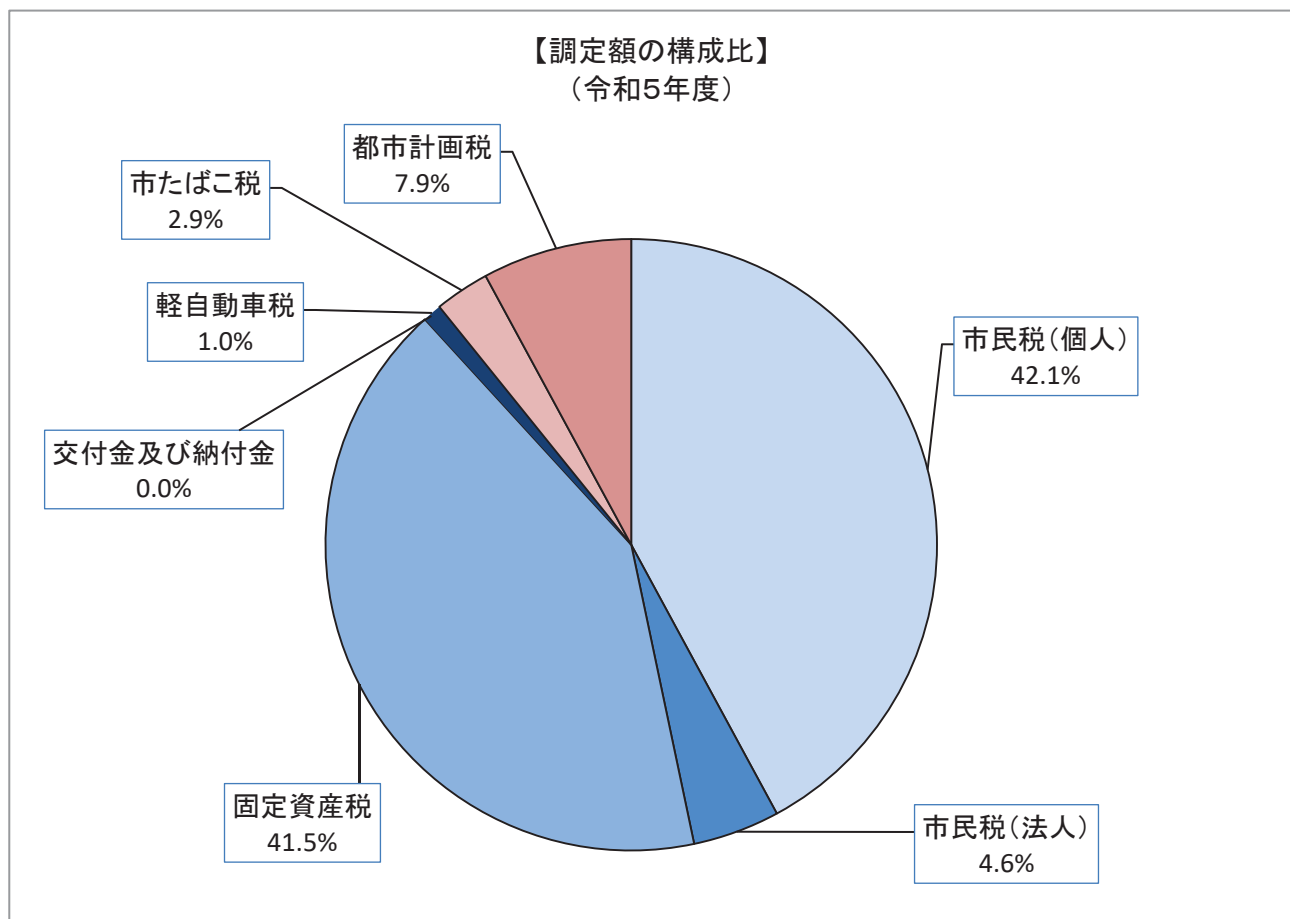
## ■市税の概要

### 1 総括

(1) 市税の調定額(滞納繰越分を含む)

(単位:千円)

税目 \ 年度		元	2	3	4	5
市 民 税	個 人	5,309,273	5,290,205	5,274,304	5,257,902	5,476,299
	法 人	1,111,704	995,262	741,382	1,543,337	602,501
固 定 資 産 税		5,187,832	5,223,624	5,160,745	5,228,876	5,393,065
国 有 資 産 等 所在市町村交付金		1,070	1,048	1,026	712	699
軽 自 動 車 税		107,297	113,802	116,956	123,448	124,763
市 た ば こ 税		356,696	350,276	365,357	376,702	377,107
都 市 計 画 税		991,960	996,965	988,778	1,006,275	1,030,021
特 別 土 地 保 有 税		-	-	-	-	-
市 税 合 計		13,065,832	12,971,182	12,648,548	13,537,252	13,004,455
前 年 比		3.9%	△ 0.7%	△ 2.5%	7.0%	△ 3.9%



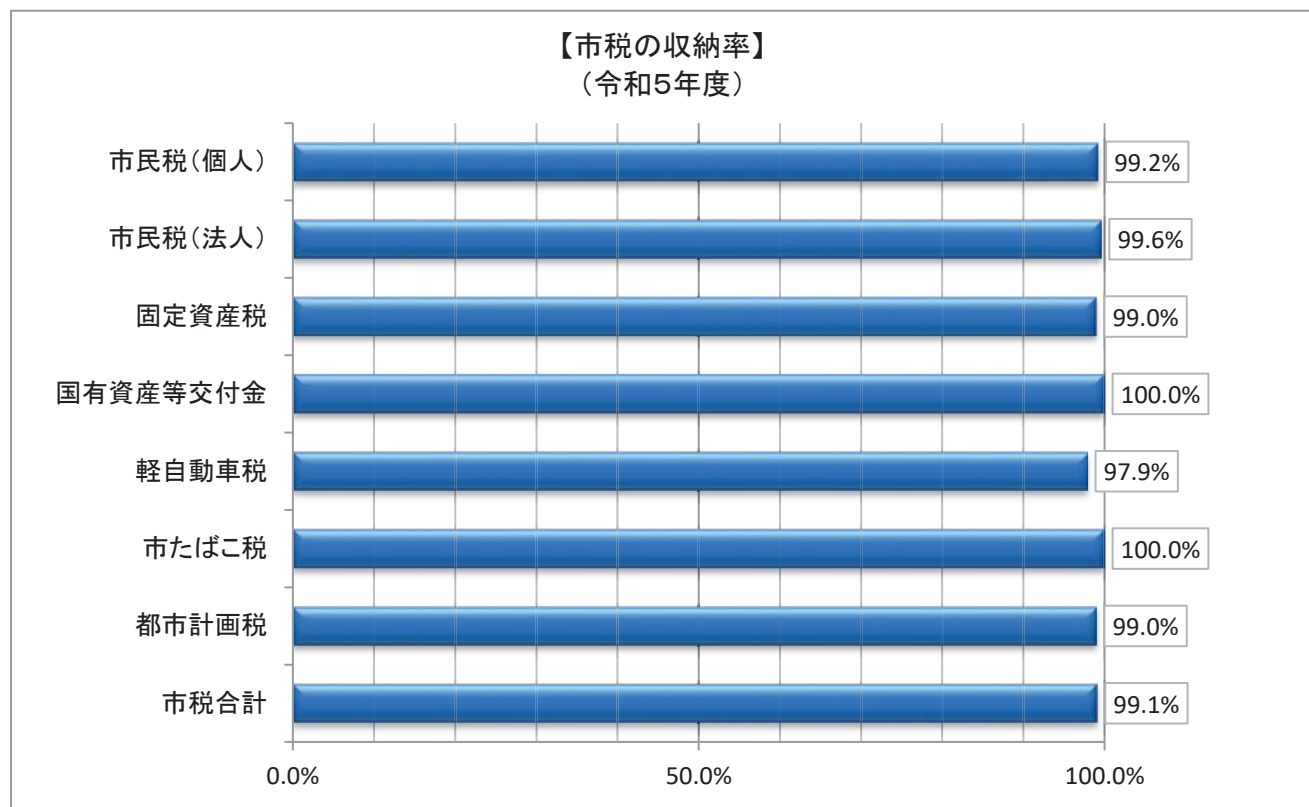
## (2) 市税の収入額(滞納繰越分を含む)

(単位:千円)

税目 \ 年度		元	2	3	4	5
市 民 税	個 人	5,240,345	5,232,025	5,218,584	5,210,752	5,430,072
	法 人	1,106,125	986,836	739,348	1,541,536	600,127
固 定 資 産 税		5,117,039	5,118,006	5,097,930	5,173,761	5,339,776
国 有 資 産 等 所 在 市 町 村 交 付 金		1,070	1,047	1,026	712	699
軽 自 動 車 税		103,189	110,096	113,547	120,168	122,151
市 た ば こ 税		356,696	350,276	365,357	376,702	377,107
都 市 計 画 税		978,386	976,768	976,759	995,709	1,019,816
特 別 土 地 保 有 税		-	-	-	-	-
市 税 合 計		12,902,850	12,775,054	12,512,550	13,419,340	12,889,748
歳 入 決 算 額 ( 普 通 会 計 )		31,387,755	40,890,004	38,238,184	40,524,004	38,190,867
歳 入 に 占 め る 割 合		41.1%	31.2%	32.7%	33.1%	33.8%

※四捨五入により合計額一致しない場合あり

資料:一般会計 歳入事項別明細書





## (3) 令和5年度税目別決算額等

(単位:円)

区分 税目			予算額 A	調定額 B	収入額 C	予算比 C/A	収納率 (調定比) C/B
市 民 税	個 人	現 年 分	5,367,000,000	5,430,882,800	5,406,590,308	100.74%	99.55%
		滞 納 分	24,750,000	45,415,757	23,482,132	94.88%	51.70%
		計	5,391,750,000	5,476,298,557	5,430,072,440	100.71%	99.16%
	法 人	現 年 分	578,000,000	600,737,400	599,677,800	103.75%	99.82%
		滞 納 分	734,000	1,763,952	448,940	61.16%	25.45%
		計	578,734,000	602,501,352	600,126,740	103.70%	99.61%
固 定 資 産 税	純 固 定	現 年 分	5,299,753,000	5,339,165,900	5,323,511,256	100.45%	99.71%
		滞 納 分	26,739,000	53,899,200	16,264,553	60.83%	30.18%
		計	5,326,492,000	5,393,065,100	5,339,775,809	100.25%	99.01%
	交 付 金		712,000	698,500	698,500	98.10%	100.00%
軽 自 動 車 税	環 境 性 能 割		7,000,000	6,641,200	6,641,200	94.87%	100.00%
	種 別 割	現 年 分	114,450,000	115,758,300	114,926,300	100.42%	99.28%
		滞 納 分	1,062,000	1,801,285	547,095	51.52%	30.37%
	軽 自 動 車 税	現 年 分	1,000	0	0	0.00%	—
		滞 納 分	119,000	562,598	37,098	31.17%	6.59%
	計		122,632,000	124,763,383	122,151,693	99.61%	97.91%
市 た ば こ 税			337,400,000	377,107,371	377,107,371	111.77%	100.00%
都 市 計 画 税		現 年 分	1,001,869,000	1,019,688,200	1,016,697,810	101.48%	99.71%
		滞 納 分	5,126,000	10,332,524	3,117,930	60.83%	30.18%
		計	1,006,995,000	1,030,020,724	1,019,815,740	101.27%	99.01%
現 年 課 税 分			12,706,185,000	12,890,679,671	12,845,850,545	101.10%	99.65%
滞 納 繰 越 分			58,530,000	113,775,316	43,897,748	75.00%	38.58%
市 税 総 合 計			12,764,715,000	13,004,454,987	12,889,748,293	100.98%	99.12%

※「交付金」は、国有資産等所在市町村交付金及び納付金である。

「純固定」は交付金以外の固定資産税をいう。

「環境性能割」は現年課税分に含む。

資料:一般会計  
歳入事項別明細書

## (4) 徴税費の状況

(単位:千円)

区分 \ 年度		元	2	3	4	5	
税 収 入 額		市 税 A	12,902,850	12,775,054	12,512,550	13,419,340	12,889,748
		個 人 府 民 税	3,482,681	3,477,460	3,468,014	3,463,074	3,609,232
		合 計 B	16,385,531	16,252,514	15,980,564	16,882,414	16,498,980
徴 税 費	人 件 費	基 本 給	92,834	98,416	99,654	95,573	102,898
		諸 手 当	54,495	53,694	53,200	51,430	56,431
		そ の 他	30,114	35,458	35,675	34,598	34,841
		計	177,443	187,568	188,529	181,601	194,170
	物 件 費	旅 費	115	173	159	190	171
		賃 金	4,214				
		そ の 他	94,989	93,365	81,922	111,036	102,862
		計	99,318	93,538	82,081	111,226	103,033
	そ の 他		54,349	65,013	64,191	60,837	62,060
	合 計 C		331,110	346,119	334,801	353,664	359,263
	府 民 税 徴 収 取 扱 費 D		125,959	128,488	128,032	129,684	131,530
	市税徴収のための市負担(C-D) E		205,151	217,631	206,769	223,980	227,733
徴 税 費 の 割 合	個人府民税込 (C/B)	2.0%	2.1%	2.0%	2.0%	2.2%	
	市 税 (E/A)	1.5%	1.7%	1.6%	1.6%	1.8%	

資料: 地方財政状況調査、府民税報告

## (5) 諸証明発行件数

(単位:件)

区分 \ 年度		元	2	3	4	5	1日当たり 処理件数
課税証明	一 般	9,603	7,871	8,723	8,095	7,468	31.6
	無 料	91	242	179	397	229	
評価証明	一 般	2,012	1,918	2,041	1,993	2,079	8.8
	無 料	256	167	168	93	79	
納税証明	一 般	644	750	616	771	638	3.9
	無 料	1,261	803	1,205	938	328	
住宅用家屋証明		354	389	662	535	561	2.3

※1日当たり処理件数＝令和5年度件数÷勤務日数( 243 日)

資料:市民課

## (6) 減免状況(カッコ内は件数)

(単位:千円、件)

区 分	元		2		3		4		5	
市 民 税	331	(12)	252	(11)	268	(15)	153	(7)	298	(10)
固 定 資 産 税	3,077	(62)	14,829	(61)	14,479	(66)	16,529	(70)	2,943	(73)
都 市 計 画 税	636	(51)	2,824	(51)	2,705	(56)	2,988	(58)	671	(63)
軽 自 動 車 税	3,488	(438)	3,504	(433)	3,898	(471)	3,763	(458)	4,288	(500)
計	7,531	(563)	21,408	(556)	21,350	(608)	23,280	(593)	8,200	(646)

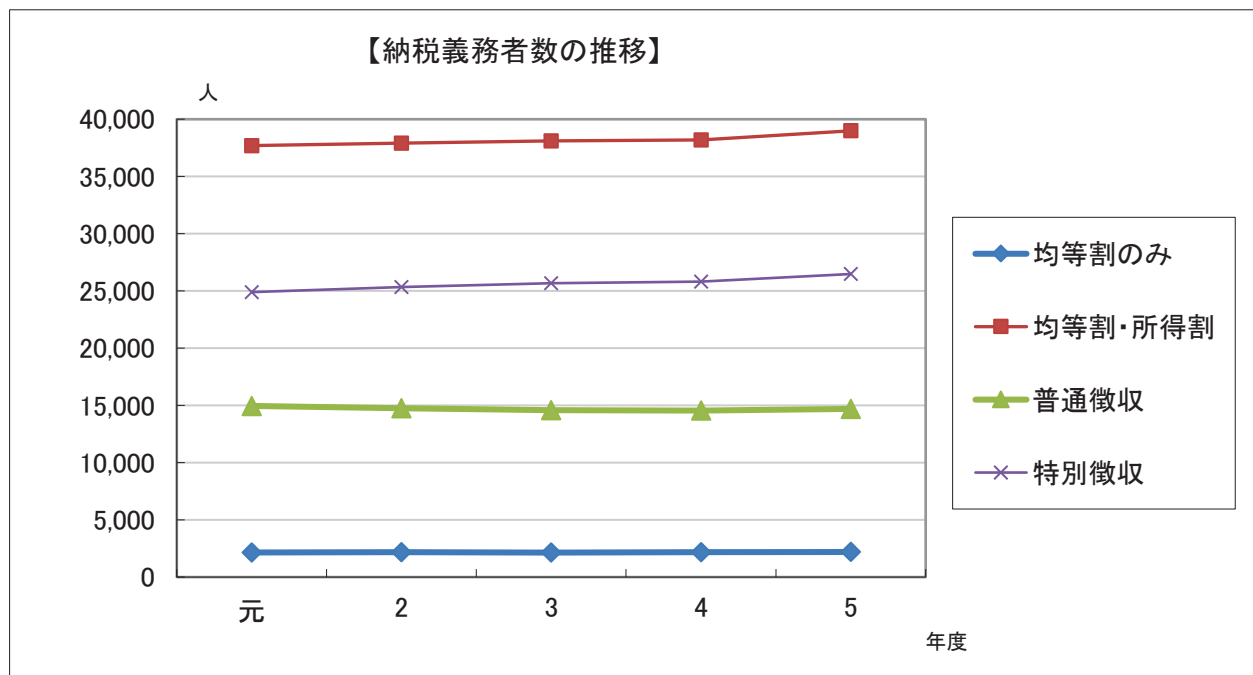
※千円単位での集計のため端数が一致しない場合があります。

## 2 個人市民税

### (1) 納税義務者数

(単位:人)

区分		元	2	3	4	5
均等割のみ		2,151	2,176	2,139	2,168	2,191
均等割・所得割		37,693	37,905	38,093	38,179	38,984
計		39,844	40,081	40,232	40,347	41,175
徴収 区分	普通徴収	14,951	14,750	14,569	14,545	14,701
	特別徴収	24,893	25,331	25,663	25,802	26,474



### (2) 税額・税率

区分 \ 年度	元	2	3	4	5
均等割 税額	3,500円				
所得割 税率	6%				

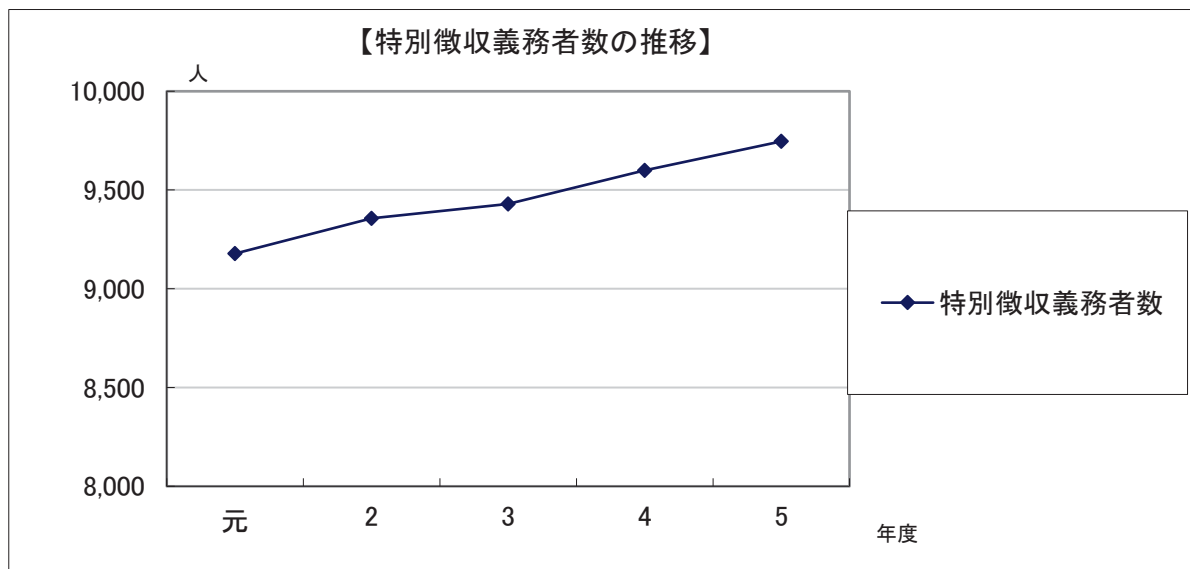
※ 「東日本大震災からの復興に関し地方公共団体が実施する防災のための施策に必要な財源の確保に係る地方税の臨時特例に関する法律（平成23年12月2日法律第118号）」を受け、平成26年度から令和5年度までの間に限り、均等割500円を加算します。

(3) 特別徴収

(単位:人)

区分 \ 年度	元	2	3	4	5
特別徴収義務者数	9,178	9,356	9,430	9,600	9,746

資料:課税状況調

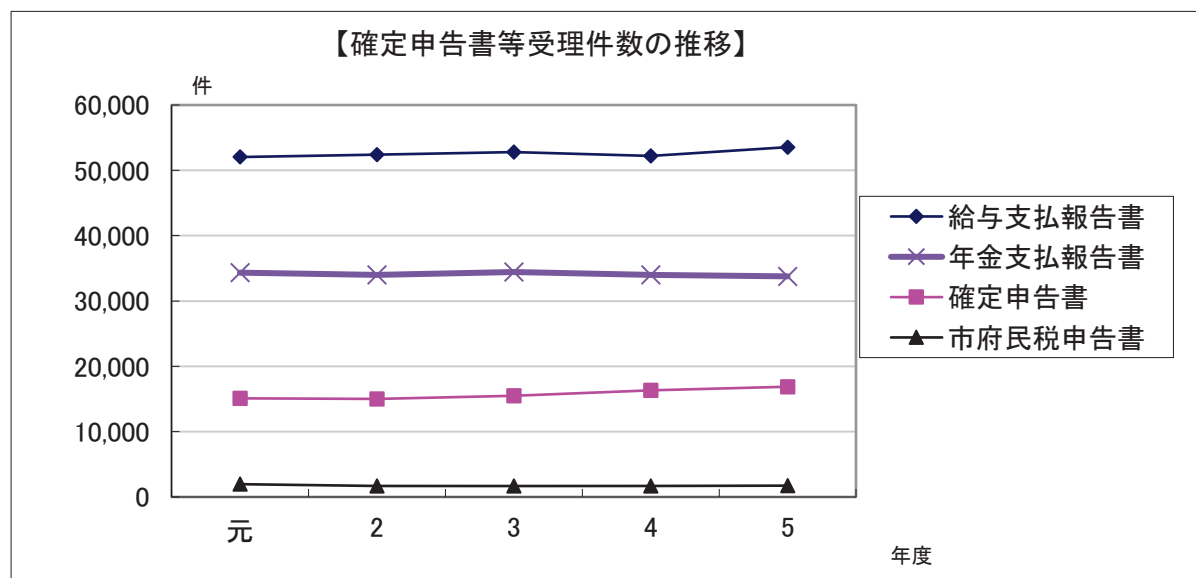


(4) 確定申告書等受理件数

(単位:件)

区分 \ 年度	元	2	3	4	5
給与支払報告書	52,037	52,412	52,819	52,193	53,549
年金支払報告書	34,351	33,973	34,437	34,013	33,774
確定申告書	15,086	15,010	15,484	16,318	16,879
市府民税申告書	1,958	1,703	1,675	1,684	1,730

※年度当初時点



## (5) 所得者別課税状況(所得割)

## ① 納税義務者数

(単位: 人)

区分 \ 年度	元		2		3		4		5	
	人 数	構成比	人 数	構成比	人 数	構成比	人 数	構成比	人 数	構成比
給 与 所 得 者	29,181	77.7%	29,389	78.0%	29,557	77.9%	29,779	78.3%	30,703	78.9%
営 業 所 得 者	1,194	3.2%	1,173	3.0%	1,195	3.1%	1,180	3.1%	1,161	3.0%
農 業 所 得 者	10	0.0%	10	0.0%	12	0.0%	12	0.0%	8	0.0%
その他の所得者	6,671	17.8%	6,616	17.6%	6,588	17.4%	6,502	17.1%	6,440	16.6%
分離譲渡所得者	500	1.3%	510	1.4%	596	1.6%	562	1.5%	586	1.5%
合 計	37,556	100.0%	37,698	100.0%	37,948	100.0%	38,035	100.0%	38,898	100.0%

資料: 課税状況調

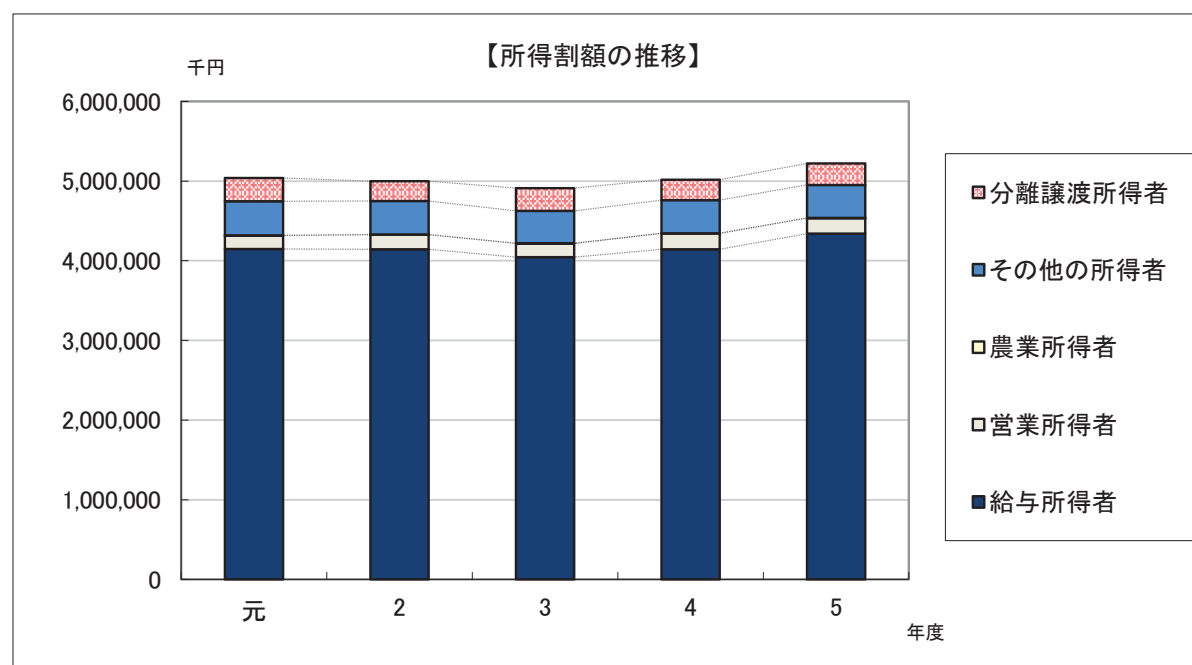
## ② 所得割額

(単位: 千円)

区分 \ 年度	元		2		3		4		5	
	金 額	構成比	金 額	構成比	金 額	構成比	金 額	構成比	金 額	構成比
給 与 所 得 者	4,146,065	82.3%	4,144,585	82.9%	4,044,862	82.3%	4,144,398	82.6%	4,340,267	83.1%
営 業 所 得 者	169,903	3.4%	183,025	3.7%	173,186	3.5%	198,449	4.0%	195,736	3.7%
農 業 所 得 者	1,792	0.0%	1,004	0.0%	1,086	0.0%	941	0.0%	749	0.0%
その他の所得者	430,174	8.5%	422,245	8.4%	406,269	8.3%	417,880	8.3%	416,009	8.0%
分離譲渡所得者	292,243	5.8%	247,150	4.9%	286,962	5.9%	256,124	5.1%	269,176	5.2%
合 計	5,040,177	100.0%	4,998,009	100.0%	4,912,365	100.0%	5,017,792	100.0%	5,221,937	100.0%

※過年度新規分、退職所得分を除く

資料: 課税状況調

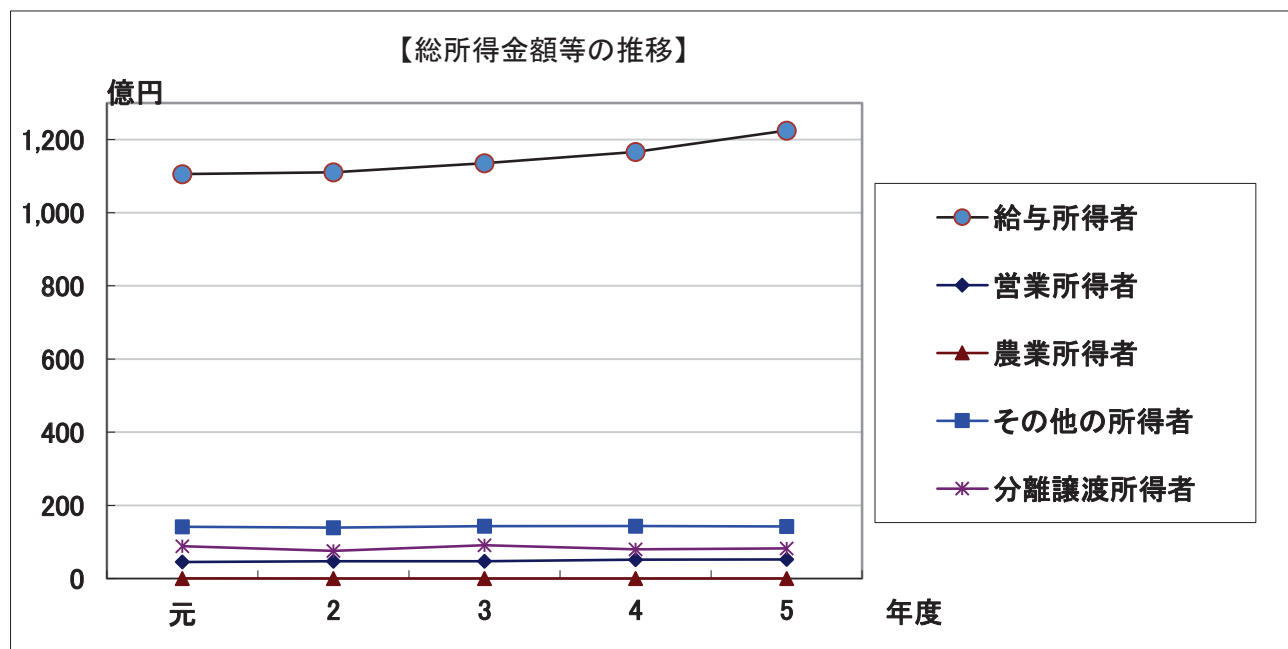


③ 総所得金額等

(単位:千円)

区分 \ 年度		元	2	3	4	5
給 与 所 得 者		110,577,214	111,034,833	113,504,628	116,600,620	122,477,734
営 業 所 得 者		4,521,858	4,743,589	4,696,877	5,203,936	5,223,259
農 業 所 得 者		49,995	33,547	38,845	38,547	29,507
そ の 他 の 所 得 者		14,170,218	13,931,415	14,304,801	14,368,157	14,275,368
分離譲渡所得者	総合課税所得分	2,608,027	2,679,057	3,105,429	3,355,295	3,464,497
	分離課税所得分	6,267,164	4,891,563	6,007,467	4,621,445	4,760,565
合 計		138,194,476	137,314,004	141,658,047	144,188,000	150,230,930

資料: 課税状況調



(6) 分離譲渡所得等に係る算出税額

(単位:千円)

区分 \ 年度		元	2	3	4	5
短 期 譲 渡 所 得		19,914	5,588	411	1,384	1,070
長 期 譲 渡 所 得		110,438	117,090	119,070	87,788	114,283
株 式 等 に 係 る 譲 渡 所 得		61,276	20,684	56,770	40,580	21,206
上場株式等に係る配当所得		1,234	1,153	1,387	5,649	1,637
先物取引に係る雑所得		1,691	1,935	839	1,666	2,759
合 計		194,553	146,450	178,477	137,067	140,955

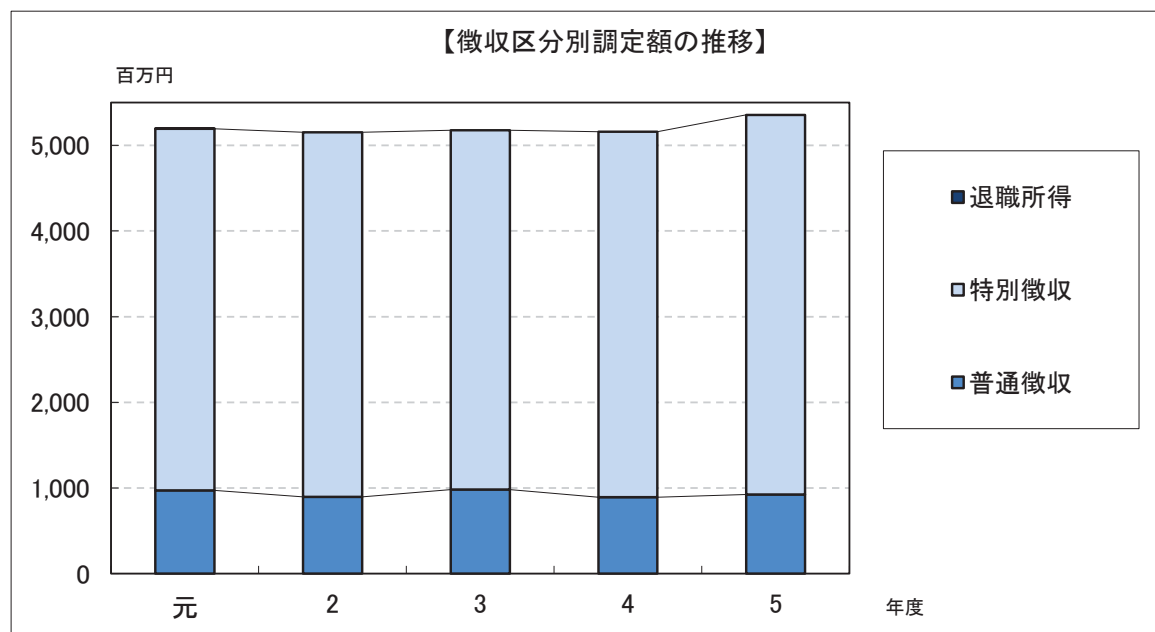
資料: 課税状況調

## (7) 調定額の状況

(単位：千円)

区 分			元	2	3	4	5
均 等 割			138,604	139,352	140,108	140,428	143,071
所 得 割			5,107,025	5,085,676	5,079,314	5,066,426	5,287,812
計			5,245,629	5,225,028	5,219,422	5,206,854	5,430,883
徴収区分	普通徴収	均等割	30,262	29,405	28,570	28,398	29,332
		現年所得割	915,373	857,959	939,867	846,677	874,539
		過年所得割	26,342	10,182	12,162	16,477	18,409
		計	971,977	897,545	980,599	891,552	922,280
		構成比	18.5%	17.2%	18.8%	17.1%	17.0%
	特別徴収	均等割	108,342	109,947	111,538	112,030	113,739
		現年所得割	4,114,076	4,145,326	4,082,804	4,154,587	4,320,136
		計	4,222,418	4,255,273	4,194,342	4,266,617	4,433,875
		構成比	80.5%	81.4%	80.4%	81.9%	81.6%
	退職所得特別徴収 (分離課税)		51,234	72,210	44,481	48,685	74,728
	構成比		1.0%	1.4%	0.8%	1.0%	1.4%

※滞納繰越分を除く。



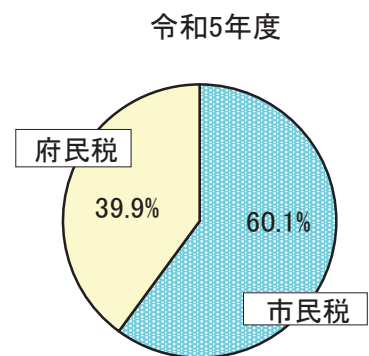


## (8) 市民税・府民税の収入割合(現年分)

(単位:円)

区分 年度	市 民 税	府 民 税	確 定 按 分 率
元	5,211,136,898	3,463,269,491	0.3992514688
2	5,203,221,829	3,458,315,813	0.3992727338
3	5,195,042,453	3,452,354,778	0.3992362888
4	5,182,248,382	3,444,131,011	0.3992556848
5	5,406,590,308	3,593,623,628	0.3992820231

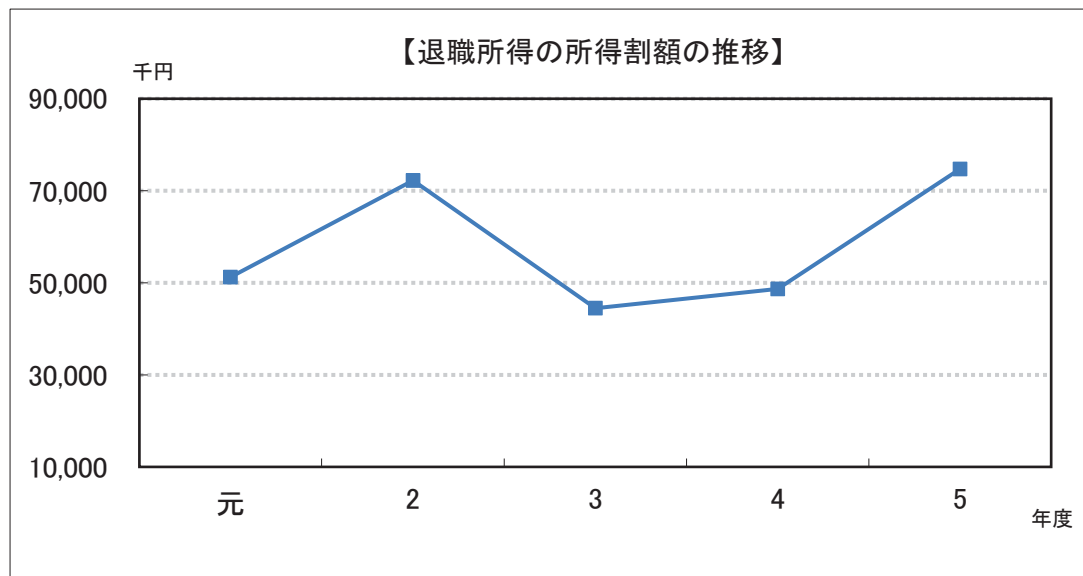
資料:府民税報告



## (9) 分離課税に係る退職所得

(単位:千円)

区分 年度	元	2	3	4	5
所得割額	51,234	72,210	44,481	48,685	74,728



## (10) 減免

(単位:円)

区分 年度	元	2	3	4	5
件数	12	11	15	7	10
減免税額	330,800	252,100	267,575	153,300	298,400

### 3 法人市民税

#### (1) 納税義務者数(地方税法第312条第1項)

(単位:件)

区分 \ 年度			元	2	3	4	5
均 等 割	第9号該当法人	3,600,000円	19	19	20	17	17
	第8号該当法人	2,100,000円	5	6	6	5	6
	第7号該当法人	492,000円	66	62	64	69	67
	第6号該当法人	480,000円	12	12	13	12	9
	第5号該当法人	192,000円	65	63	62	67	67
	第4号該当法人	180,000円	24	25	25	24	24
	第3号該当法人	156,000円	212	216	219	217	218
	第2号該当法人	144,000円	6	7	6	7	4
	第1号該当法人	60,000円	1,091	1,119	1,158	1,198	1,223
	計		1,500	1,529	1,573	1,616	1,635
法 人 税 割			1,492	1,521	1,567	1,609	1,626

資料: 課税状況調

#### (2) 税率

##### ① 均等割

資本金等の額	市 内 従 業 員 数	均 等 割 額
50億円超	50人 超	3,600,000
	50人 以下	492,000
10億円超50億円以下	50人 超	2,100,000
	50人 以下	492,000
1億円超10億円以下	50人 超	480,000
	50人 以下	192,000
1千万円超1億円以下	50人 超	180,000
	50人 以下	156,000
1千万円以下	50人 超	144,000
	50人 以下	60,000

##### ② 法人税割

区分	税率	
資本金等の額が1億円を超える法人及び保険業法に規定する相互会社	12.1%	*8.4%
資本金等の額が1億円以下の法人及び資本等を有しない法人又は法人でない社団・財団で代表者、管理人の定めのあるもの	9.7%	*6.0%

(※令和元年10月1日以降に開始する事業年度分より)

(3) 調定額

① 年間調定額

(単位:千円)

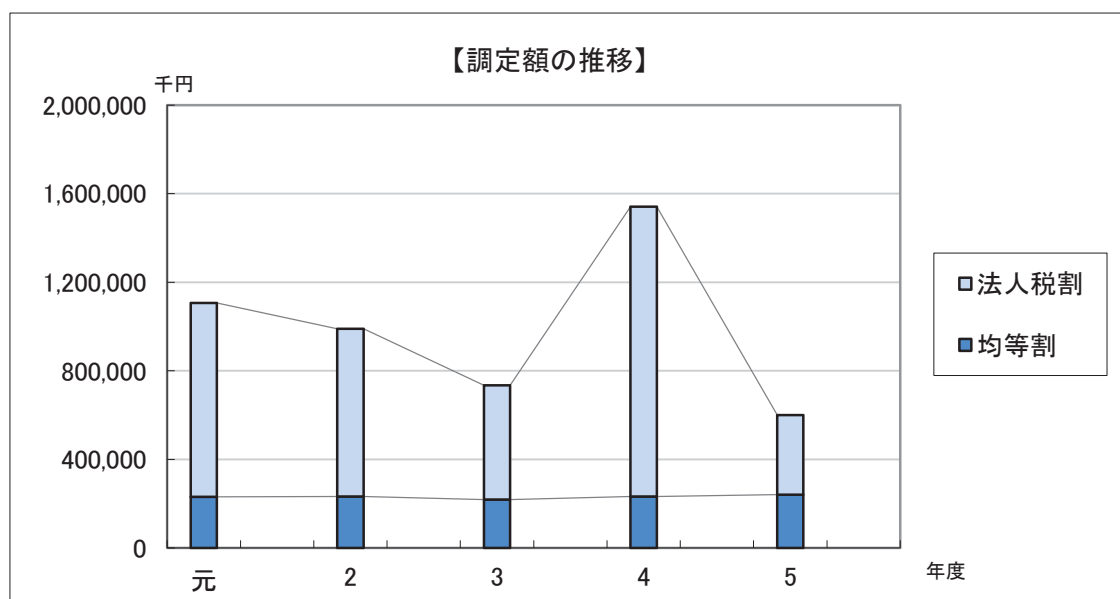
年度 区分	元	2	3	4	5
均等割	231,234	232,077	218,294	231,955	240,895
法人税割	875,144	758,172	516,094	1,308,875	359,842
計	1,106,378	990,249	734,388	1,540,830	600,737

② 月別調定額(かっこ内は法人税割額)

(単位:千円)

月 年度	元	2	3	4	5
4月	15,581 (7,970)	15,548 (6,893)	16,793 (7,036)	14,790 (4,277)	17,040 (5,706)
5月	62,072 (36,194)	46,086 (22,181)	45,055 (19,707)	72,287 (44,603)	68,328 (36,638)
6月	629,900 (558,627)	509,742 (439,033)	393,386 (327,094)	840,377 (768,500)	181,998 (119,158)
7月	6,996 (-896)	112,712 (103,518)	-1,575 (-11,084)	9,507 (693)	22,196 (8,730)
8月	26,764 (16,397)	21,541 (11,239)	23,400 (11,922)	24,486 (11,886)	30,304 (15,169)
9月	31,031 (19,272)	33,784 (19,089)	41,805 (28,011)	23,285 (11,625)	28,083 (18,908)
10月	21,694 (11,808)	18,692 (8,291)	16,906 (7,020)	21,877 (9,434)	19,375 (7,956)
11月	196,704 (154,526)	110,385 (76,283)	121,252 (85,349)	427,444 (392,606)	144,914 (101,459)
12月	39,582 (23,344)	48,881 (27,195)	18,856 (8,886)	45,023 (30,600)	17,895 (8,449)
1月	9,936 (5,089)	8,146 (3,610)	8,683 (3,788)	7,841 (3,176)	13,124 (8,678)
2月	25,601 (14,752)	26,772 (15,835)	29,572 (13,984)	27,839 (15,613)	31,314 (12,881)
3月	40,517 (28,061)	37,960 (25,005)	20,255 (14,381)	26,074 (15,862)	26,166 (16,110)
計	1,106,378 (875,144)	990,249 (758,172)	734,388 (516,094)	1,540,830 (1,308,875)	600,737 (359,842)

※千円単位での集計のため端数が一致しない場合があります。



#### 4 固定資産税・都市計画税

##### (1) 税率

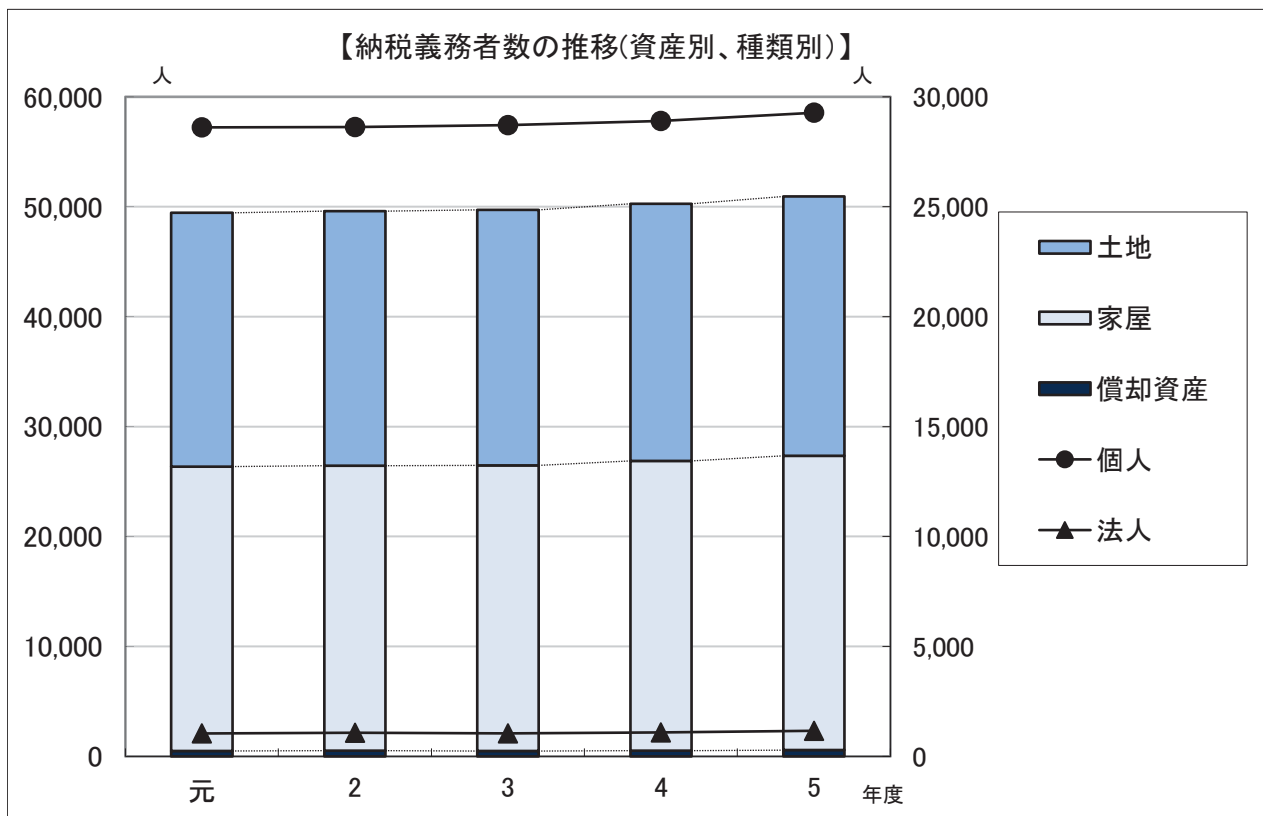
区分 税目	昭和39～昭和47	昭和48～昭和52	昭和53	昭和54～昭和62	昭和63～平成2	平成3～
固定資産税	1.4%					
都市計画税	0.20%	0.15%	0.25%	0.30%	0.28%	0.25%

##### (2) 固定資産税 納税義務者数(免税点以上)

(単位:人)

区分		年度	元	2	3	4	5
資産別	土地		23,081	23,154	23,252	23,399	23,592
	家屋		25,865	25,933	25,986	26,352	26,775
	償却資産		501	520	486	533	568
種類別	個人		28,610	28,630	28,710	28,909	29,275
	法人		1,043	1,075	1,049	1,094	1,165
	合計	A	29,653	29,705	29,759	30,003	30,440

※現年課税分・決算



(3) 固定資産税 調定額

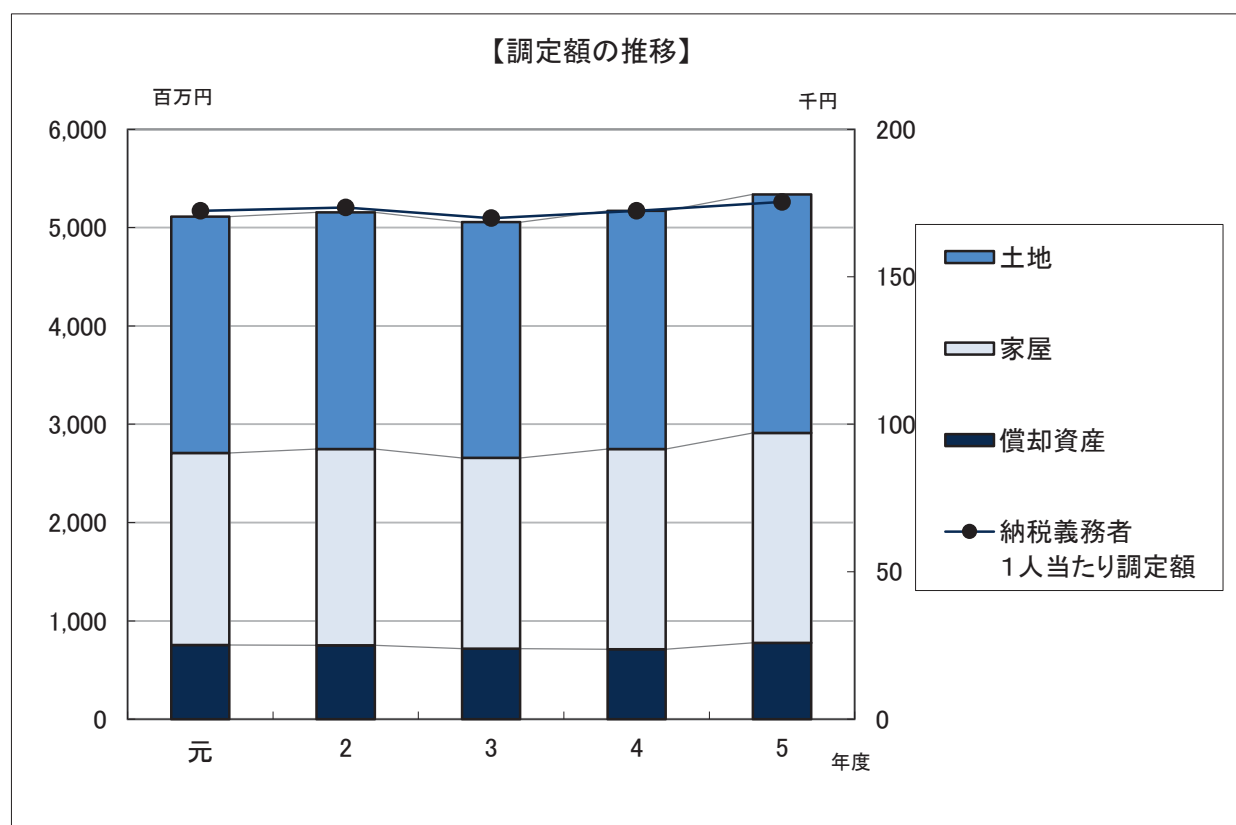
(単位:千円)

区分 \ 年度	元	2	3	4	5
土地	2,404,290	2,405,884	2,398,294	2,423,289	2,427,671
家屋	1,954,929	1,996,664	1,937,953	2,037,240	2,134,386
償却資産	753,401	751,944	718,963	711,053	777,108
計 B	5,112,620	5,154,492	5,055,210	5,171,582	5,339,165

(単位:円)

納税義務者 1人当たり調定額 B/A	172,415	173,523	169,872	172,369	175,399
--------------------------	---------	---------	---------	---------	---------

※現年課税分・決算

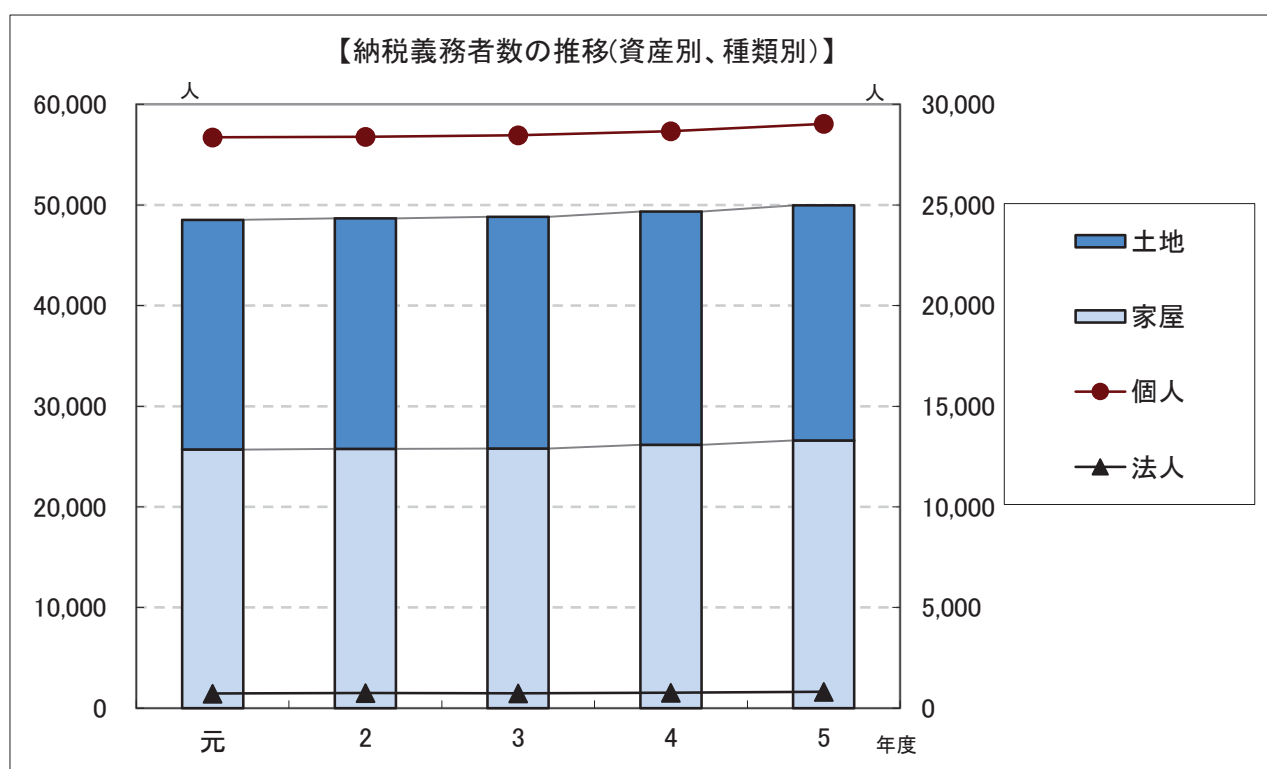


(4) 都市計画税 納税義務者数(免税点以上)

(単位:人)

年度 区分		元	2	3	4	5
資 産 別	土 地	22,834	22,908	23,008	23,156	23,344
	家 屋	25,688	25,757	25,809	26,174	26,599
種 類 別	個 人	28,360	28,382	28,463	28,664	29,025
	法 人	731	752	742	767	816
	合 計 C	29,091	29,134	29,205	29,431	29,841

※現年課税分・決算



(5) 都市計画税 調定額

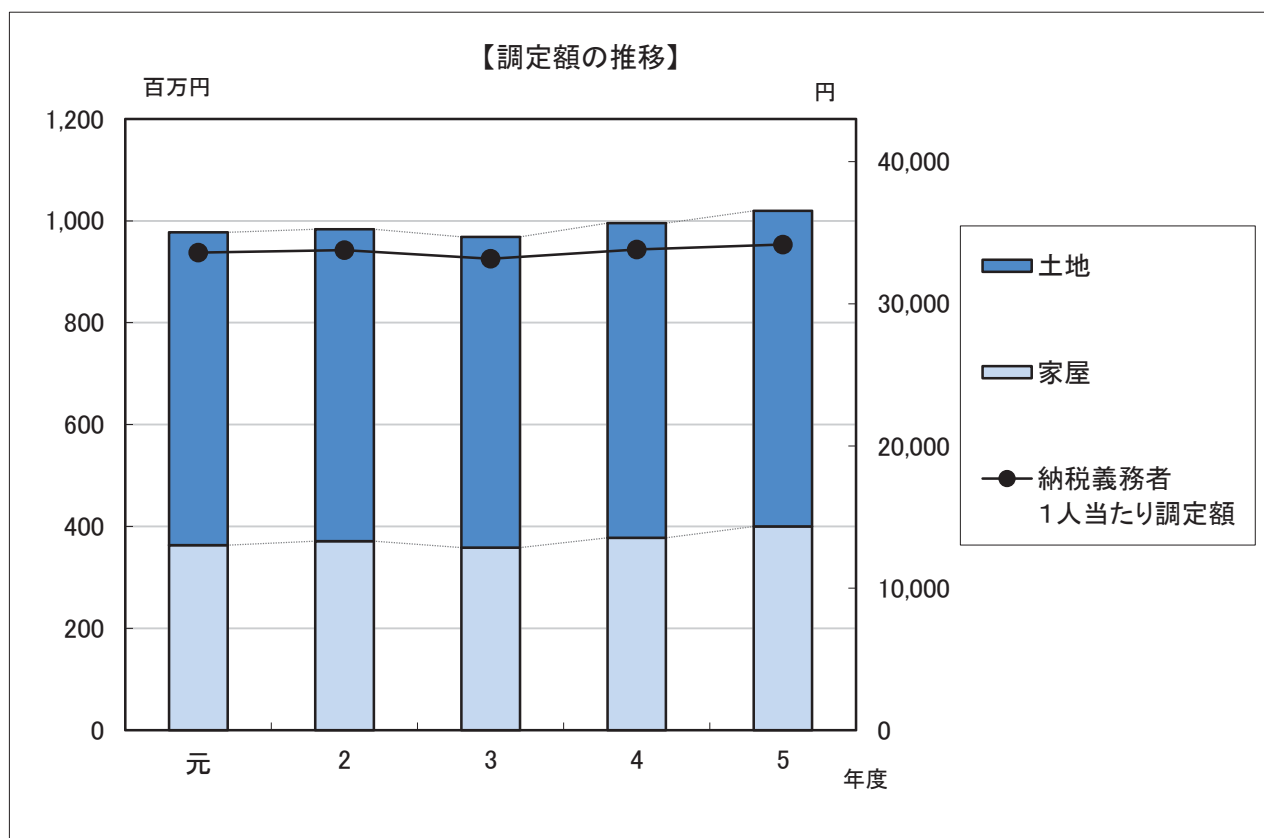
(単位:千円)

年度 区分		元	2	3	4	5
土 地		614,075	612,601	610,076	617,509	619,764
家 屋		363,441	371,108	358,521	377,803	399,924
計 D		977,516	983,709	968,597	995,312	1,019,688

(単位:円)

納 税 義 務 者 1 人 当 たり 調 定 額 D/C	33,602	33,765	33,165	33,818	34,170
------------------------------------	--------	--------	--------	--------	--------

※現年課税分・決算



(6) 国有資産等所在市町村交付金

① 件数

(単位:件)

区分 \ 年度	元	2	3	4	5
交付金(国)	1	1	1	1	1
交付金(京都府)	1	1	1	0	0

② 調定額

(単位:千円)

区分 \ 年度	元	2	3	4	5
交付金(国)	742	719	698	712	698
交付金(京都府)	328	328	327	0	0
計	1,070	1,047	1,025	712	698

※現年課税分・決算

## (7) 土地

## ① 評価総地積(地目別)

(単位:㎡)

年度 地目	田		畑		宅 地	池沼	山 林		原 野	雑 種 地		計	非課税地
	一般田 (生産緑地 含む)	市街化 区域田等	一般畑 (生産緑地 含む)	市街化 区域畑 等			一 般 山 林	宅 地 介 在		鉄軌道	そ の 他		
元	971,383	47,050	1,373,940	56,050	5,236,359	1,205	2,945,996	29,107	10,482	162,136	326,240	11,159,948	3,593,637
2	960,382	37,937	1,368,072	52,048	5,258,621	1,205	2,944,813	29,107	10,482	162,135	325,703	11,150,505	3,606,906
3	946,863	33,048	1,369,664	50,481	5,267,114	1,205	2,942,859	28,768	10,482	162,135	331,701	11,144,320	3,611,399
4	932,462	23,818	1,369,334	43,761	5,309,516	1,205	2,942,578	29,531	10,482	161,971	318,075	11,142,733	3,621,364
5	872,762	70,388	1,347,732	60,744	5,306,480	1,205	2,942,020	27,487	10,482	161,971	320,292	11,121,563	3,647,737

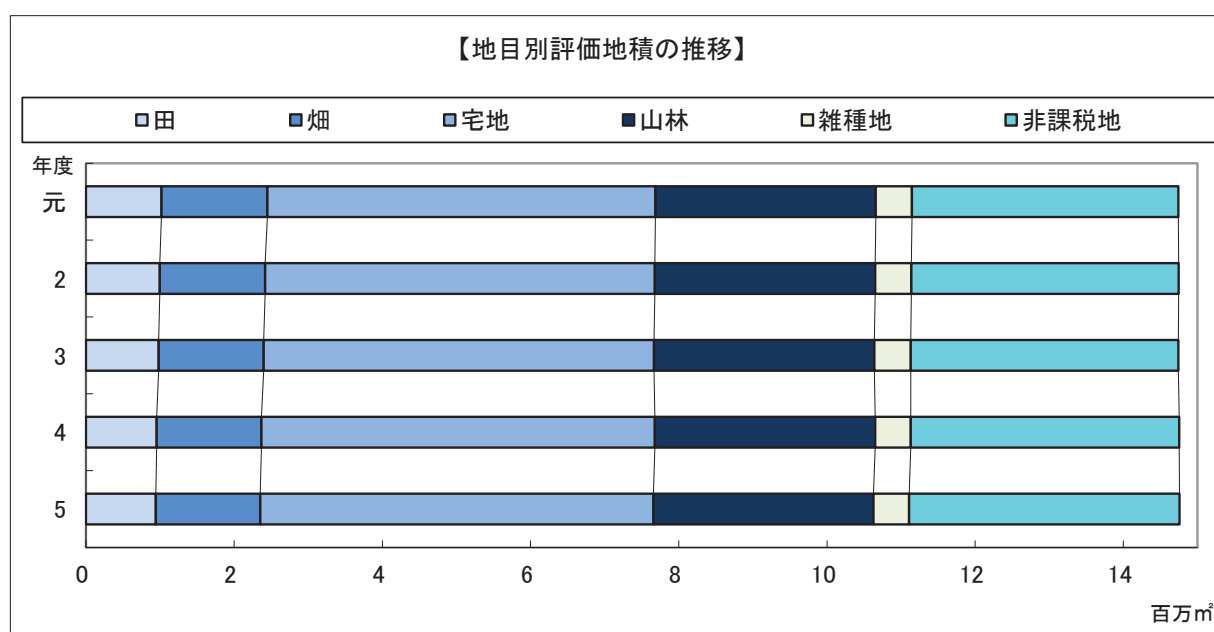
資料:概要調書

## ② 筆数(地目別)

(単位:筆)

年度 地目	田		畑		宅 地	池沼	山 林		原 野	雑 種 地		計	非課税地
	一般田 (生産緑地 含む)	市街化 区域田等	一般畑 (生産緑地 含む)	市街化 区域畑 等			一 般 山 林	宅 地 介 在		鉄軌道	そ の 他		
元	1,354	124	1,337	220	38,151	2	1,321	40	15	448	1,346	44,358	21,259
2	1,335	110	1,328	208	38,365	2	1,322	40	15	452	1,363	44,540	21,395
3	1,322	92	1,331	203	38,473	2	1,319	39	15	452	1,359	44,607	21,509
4	1,299	81	1,333	183	38,735	2	1,319	41	15	454	1,341	44,803	21,614
5	1,214	151	1,292	220	38,922	2	1,318	37	15	457	1,353	44,981	21,740

資料:概要調書



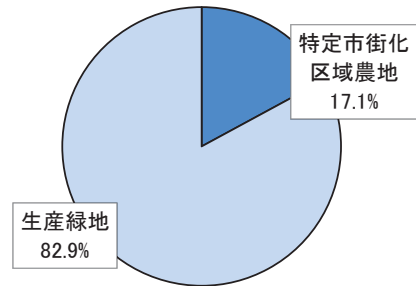


③ 市街化区域農地

(単位:筆、㎡)

年度		元	2	3	4	5
区分	筆数	297	273	246	346	297
	地積	84,259	77,077	64,268	124,282	95,388
生産緑地	筆数	878	864	841	717	706
	地積	583,343	569,439	553,994	473,878	462,382

※現年課税分・決算



【令和5年度の状況(地積)】

④ 地区区分別地積、最高価格(宅地)

(単位:千㎡、円)

年度	普通商業地区		併用住宅地区		普通住宅地区		村落地区		大工場地区		中小工場地区		農業用施設宅地等	
	地積	最高価格	地積	最高価格	地積	最高価格	地積	最高価格	地積	最高価格	地積	最高価格	地積	最高価格
元	120	259,672	210	189,640	3,800	175,869	69	83,160	593	59,900	426	94,868	10	8,580
2	120	259,672	210	189,640	3,800	175,869	69	81,480	593	59,900	426	94,868	10	8,580
3	115	311,480	206	195,360	3,854	183,700	69	80,010	577	69,800	428	105,551	10	10,180
4	115	311,480	207	195,360	3,897	184,657	69	72,030	577	69,800	428	105,551	10	10,180
5	114	311,480	207	195,360	3,895	213,610	68	64,785	577	69,800	428	105,551	10	10,180

資料:概要調査

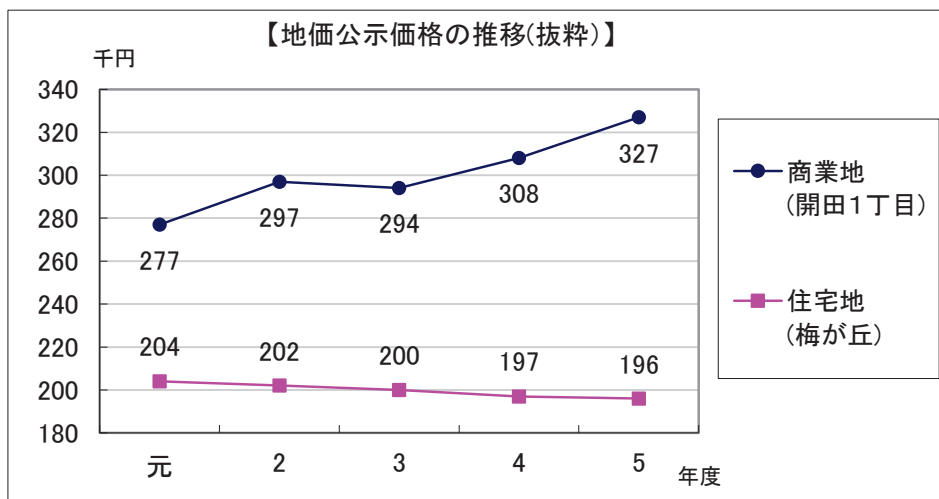
【参考】地価公示価格・地価調査価格の推移

(単位:千円)

年度	地価公示価格						地価調査価格				
	商業地			住宅地			商業地		住宅地		工業地域
	開田1丁目	長岡2丁目	梅が丘	開田4丁目	栗生田内	高台2丁目	開田4丁目	開田1丁目	今里5丁目	勝竜寺	勝竜寺東落辺
元	277	221	204	238	164	140	310	288	181	165	66
2	297	226	202	248	165	139	316	293	180	164	69
3	294	224	200	253	165	139	334	302	180	164	72
4	308	228	197	263	167	139	365	317	182	165	75
5	327	235	196	277	170	139	398	334	184	167	82

資料:令和5年地価公示  
令和5年京都府地価調査基準地一覧表

※代表的な地点を抜粋



## (8) 家屋

## ① 床面積及び評価棟数(種類別)

(単位:㎡)

年度 区分		元		2		3		4		5	
		床面積	棟数	床面積	棟数	床面積	棟数	床面積	棟数	床面積	棟数
木造家屋	専用住宅	1,944,351	19,645	1,947,105	19,648	1,958,197	19,739	1,975,449	19,905	1,986,580	20,012
	共同住宅・寄宿舍	55,999	212	54,915	206	53,647	202	53,113	200	52,604	198
	併用住宅	58,881	576	57,980	565	58,260	564	57,867	559	58,439	556
	農家住宅	0	0	0	0	0	0	0	0	0	0
	旅館・料亭等	2,490	9	2,799	9	2,799	9	2,799	9	2,538	8
	事務所・銀行・店舗	15,395	162	15,416	162	15,447	161	15,282	159	15,070	157
	公衆浴場	0	0	0	0	0	0	0	0	0	0
	病院	2,615	15	2,527	15	2,527	15	2,527	15	2,360	14
	工場・倉庫	15,090	199	14,966	197	14,462	193	14,456	192	14,126	194
	土蔵	3,713	180	3,610	174	3,613	173	3,600	172	3,415	169
	付属家	25,205	857	24,726	827	24,176	805	23,855	793	23,740	786
	計	2,123,739	21,855	2,124,044	21,803	2,133,128	21,861	2,148,948	22,004	2,158,872	22,094
木造以外の家屋	事務所・銀行・店舗	340,068	478	342,059	480	335,944	481	335,283	477	338,965	480
	住宅・アパート	1,068,605	3,409	1,077,364	3,444	1,085,282	3,467	1,110,824	3,626	1,146,098	3,660
	ホテル・病院	41,811	32	42,835	33	46,288	34	42,705	31	43,131	34
	工場・倉庫・市場	648,797	811	644,436	804	646,748	807	628,493	804	648,779	808
	その他	33,308	754	33,212	750	33,037	742	32,994	742	32,545	731
	計	2,132,589	5,484	2,139,906	5,511	2,147,299	5,531	2,150,299	5,680	2,209,518	5,713
合 計		4,256,328	27,339	4,263,950	27,314	4,280,427	27,392	4,299,247	27,684	4,368,390	27,807

資料:概要調書

## ② 新・増築(棟数、床面積、価格) (単位:㎡、千円)

年度	区分	棟数	床面積	価格
	元	382	57,424	4,705,809
	2	329	42,152	3,572,565
	3	341	50,990	4,909,118
	4	377	64,562	5,842,457
	5	364	103,261	9,375,866

資料:概要調書

## ③ 減失(棟数、床面積、価格) (単位:㎡、千円)

年度	区分	棟数	床面積	価格
	元	276	49,071	1,042,290
	2	360	32,134	408,840
	3	265	35,738	584,634
	4	204	47,131	1,207,074
	5	224	20,820	415,280

資料:概要調書

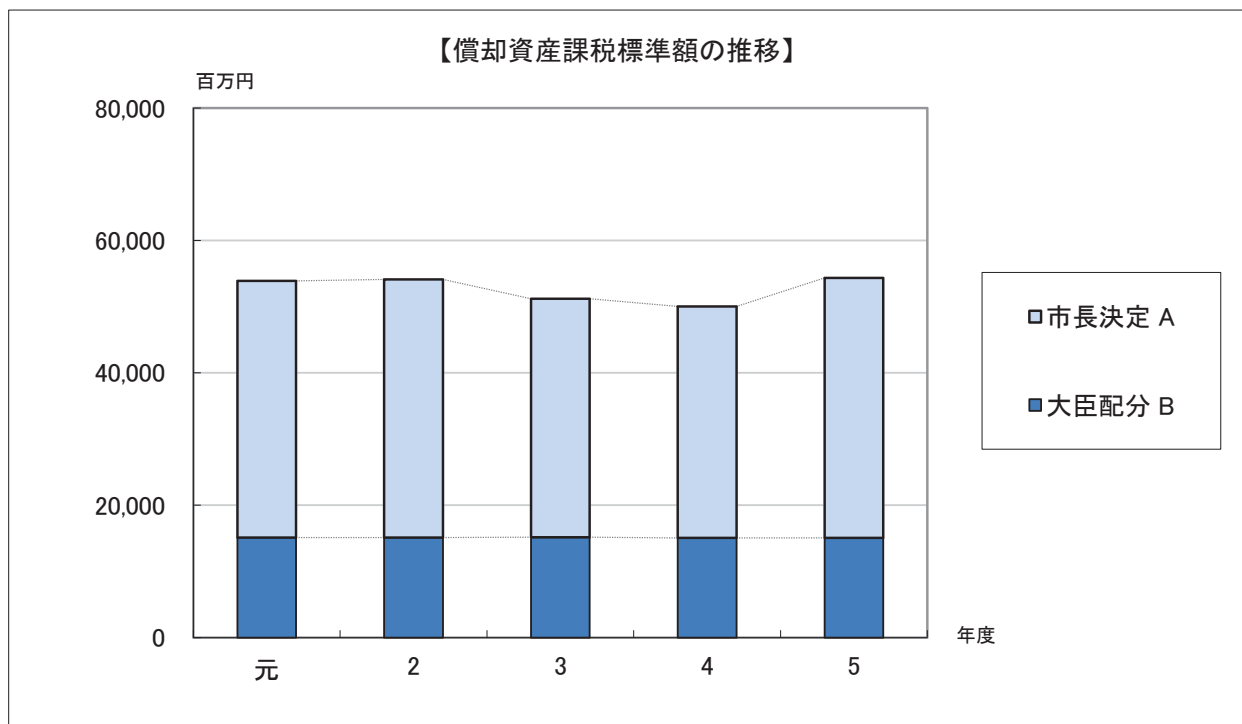
## (9) 償却資産

## ① 課税標準額

(単位:千円)

区分 \ 年度		元	2	3	4	5
市長が価格等を決定したもの	構 築 物	7,189,024	6,858,465	6,268,938	6,823,664	7,330,170
	機 械 ・ 装 置	22,147,291	22,665,444	21,339,027	19,925,691	23,063,742
	船 舶	-	-	-	-	-
	航 空 機	-	-	-	-	-
	車 両 ・ 運 搬 具	263,511	235,107	204,403	200,009	249,414
	工 具 ・ 器 具 、 備 品	9,192,093	9,250,362	8,185,066	8,027,274	8,623,990
	計 A	38,791,919	39,009,378	35,997,434	34,976,638	39,267,316
地 方 税 法 第 3 8 9 条 関 係 B		15,110,801	15,118,314	15,176,749	15,057,323	15,074,153
合 計 A+B		53,902,720	54,127,692	51,174,183	50,033,961	54,341,469

資料: 概要調書



## (10) 減免(固定資産税)

## ① 減免の内訳

(単位:件)

区分 年度	生活 保護	防火 水槽	火災	震災	公衆 浴場	文化財	その他	計
元	33	-	1	-	-	20	8	62
2	32	-	1	-	-	20	8	61
3	36	-	-	-	-	20	10	66
4	41	-	1	-	-	20	8	70
5	40	-	1	-	-	21	8	70

※現年課税分・決算

## (11) 閲覧・縦覧及び審査申出

## ① 固定資産課税台帳の閲覧・縦覧件数

## ア 閲覧(縦覧期間件数)

(単位:件)

区分 年度	元	2	3	4	5
個 人	178	138	144	186	184
法 人	38	32	32	43	45
計	216	170	176	229	229

## イ 縦覧

(単位:件)

区分 年度	元	2	3	4	5
個 人	6	6	4	6	3
法 人	-	-	-	-	-
計	6	6	4	6	3

## ② 固定資産評価審査申出の状況

(単位:件)

区分 年度	個人	法人	土 地					家 屋				
			評 価 基 準	評 価	地 目	そ の 他	計	評 価 基 準	評 価	用 途	そ の 他	計
元	3	-	-	3	-	-	3	-	-	-	-	-
2	-	-	-	-	-	-	-	-	-	-	-	-
3	-	-	-	-	-	-	-	-	-	-	-	-
4	-	-	-	-	-	-	-	-	-	-	-	-
5	-	-	-	-	-	-	-	-	-	-	-	-

(単位:件)

区分 年度	申 出 者 別				土 地				家 屋			
	棄却・ 却下	認 容	一部 認容	取り 下げ	棄却・ 却下	認 容	一部 認容	取り 下げ	棄却・ 却下	認 容	一部 認容	取り 下げ
元	3	-	-	-	3	-	-	-	-	-	-	-
2	-	-	-	-	-	-	-	-	-	-	-	-
3	-	-	-	-	-	-	-	-	-	-	-	-
4	-	-	-	-	-	-	-	-	-	-	-	-
5	-	-	-	-	-	-	-	-	-	-	-	-

## 5 軽自動車税

### (1) 課税台数、調定額

(単位:台、千円)

年度 項目 税額(円)			元		2		3		4		5			
区分		H28～	台数	調定額	台数	調定額	台数	調定額	台数	調定額	台数	調定額		
原動機付自転車	50cc 以下	2,000	6,595	13,190	6,400	12,800	6,211	12,422	5,990	11,980	5,812	11,624		
	90cc 以下	2,000	228	456	224	448	220	440	212	424	206	412		
	125cc 以下	2,400	1,891	4,538	1,961	4,706	2,017	4,841	2,105	5,052	2,142	5,141		
	ミニカー	3,700	30	111	26	96	29	107	31	115	32	118		
	小計		8,744	18,295	8,611	18,050	8,477	17,810	8,338	17,571	8,192	17,295		
軽自動車及び小型特殊自動車	二輪車		3,600	860	3,096	857	3,085	891	3,208	880	3,168	913	3,287	
	三輪車		下表のとおり	-	-	-	-	-	-	-	-	-	-	
	四輪乗用	自家用		7,412	67,062	7,535	70,821	7,626	73,897	7,779	78,025	7,834	80,114	
		営業用		-	-	-	-	-	-	1	5	1	8	
	四輪貨物	自家用		1,835	8,727	1,843	8,947	1,847	9,112	1,842	9,205	1,842	9,345	
		営業用		87	306	96	349	95	341	109	406	132	495	
	小型特殊	農耕用		2,000	118	236	120	240	122	244	127	254	121	242
		その他		5,900	22	130	22	130	21	124	21	124	19	112
	小計		10,334	79,557	10,473	83,572	10,602	86,926	10,759	91,187	10,862	93,603		
二輪の小型自動車		6,000	711	4,266	723	4,338	749	4,494	778	4,668	810	4,860		
合計			19,789	102,118	19,807	105,960	19,828	109,230	19,875	113,426	19,864	115,758		

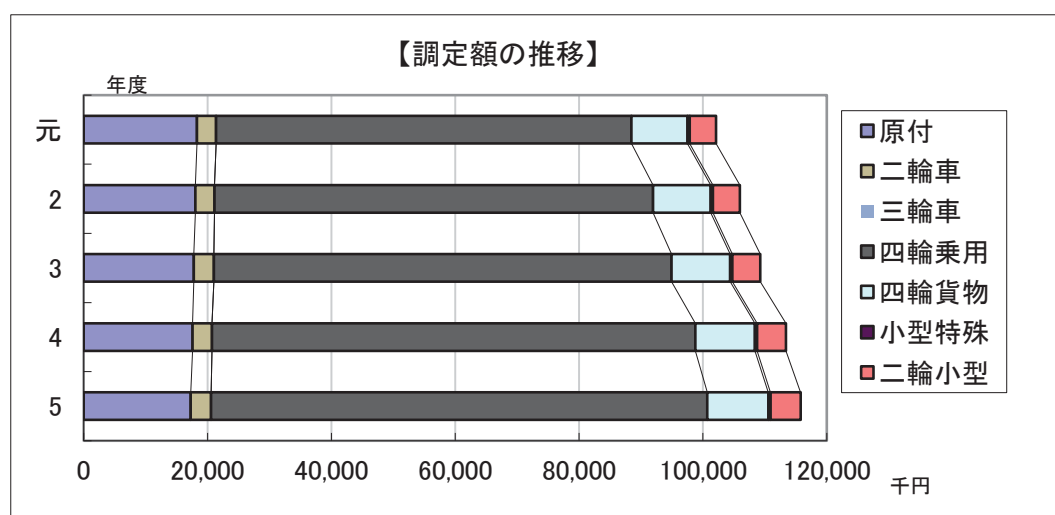
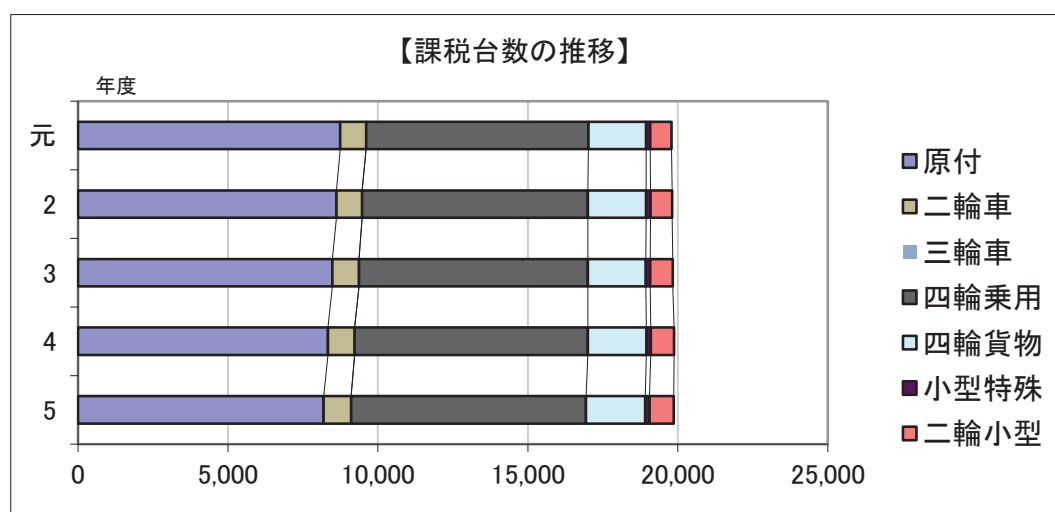
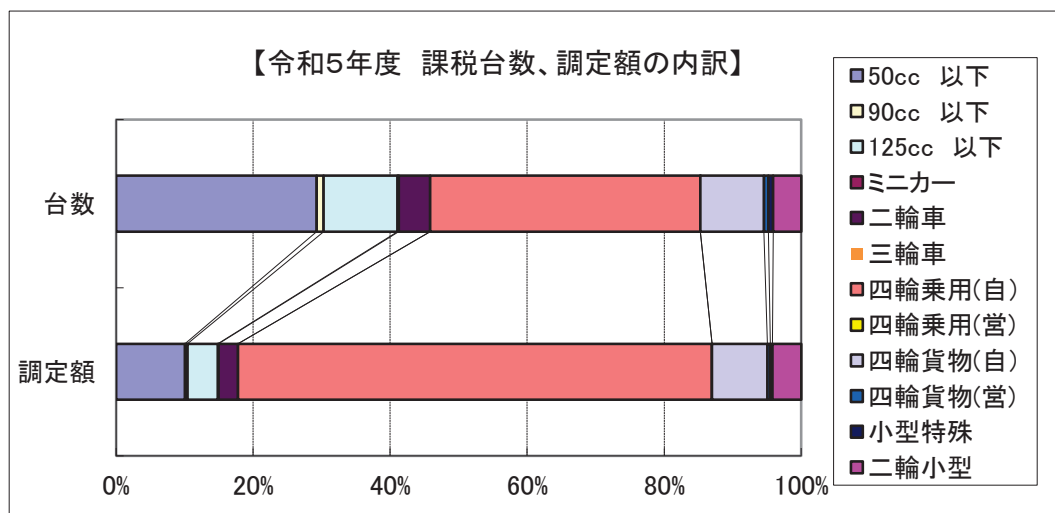
※台数・調定額は重課・軽課分を含む

区分			税額(円)					
			26年度 以前 登録	27年度 以降 登録	重課	登録時期・環境性能により 軽課を適用 ※1		
						75%軽課	50%軽課	25%軽課
軽自動車	三 輪 車		3,100	3,900	4,600	1,000	2,000 ※2	3,000 ※3
	四輪 乗用	自 家 用	7,200	10,800	12,900	2,700	5,400 ※4	8,100 ※5
		営 業 用	5,500	6,900	8,200	1,800	3,500	5,200
	四輪貨物	自 家 用	4,000	5,000	6,000	1,300	2,500 ※6	3,800 ※7
		営 業 用	3,000	3,800	4,500	1,000	1,900 ※8	2,900 ※9

※1 一定の環境性能を有する車両について、取得の翌年度に限り税率が軽減される。

※2・3 令和3年度以降に取得する車両については、乗用営業用に限る。

※4・5・6・7・8・9 令和2年度までに取得した車両に限る。



## (2) 非課税、減免の状況

(単位:台)

区分 \ 年度		元	2	3	4	5
原 動 機 付 自 転 車	非 課 税	11	11	9	9	10
	減 免 身体障害者	15	16	14	11	16
	減 免 そ の 他	35	37	38	46	42
軽 自 動 車 及 び 小 型 特 殊 自 動 車	二輪車	非 課 税	-	-	-	-
		減 免 身体障害者	-	-	-	-
		減 免 そ の 他	1	1	3	8
	三輪車	非 課 税	-	-	-	-
		減 免 身体障害者	-	-	-	-
		減 免 そ の 他	-	-	-	-
	四輪乗用	非 課 税	6	5	7	7
		減 免 身体障害者	214	203	209	196
		減 免 そ の 他	108	114	135	118
	四輪貨物	非 課 税	49	52	52	54
		減 免 身体障害者	19	18	17	14
		減 免 そ の 他	45	43	54	60
	小型特殊	非 課 税	-	-	-	-
		減 免 身体障害者	-	-	-	-
		減 免 そ の 他	-	-	-	-
二 輪 の 小 型 自 動 車	非 課 税	-	-	-	-	-
	減 免 身体障害者	1	1	1	-	1
	減 免 そ の 他	-	-	-	5	4
合 計	非 課 税	66	68	68	70	69
	減 免 身体障害者	249	238	241	221	234
	減 免 そ の 他	189	195	230	237	266

※「その他」は公益・商品車・構造減免

## 6 市たばこ税

(1) 税率 <1,000本当たり>

区分 \ 売り渡し日	平成30年4月1日～ 平成30年9月30日	平成30年10月1日～ 令和元年9月30日	令和元年10月1日～ 令和2年9月30日	令和2年10月1日～ 令和3年9月30日	令和3年10月1日～
紙巻たばこ三級品 以外	5,262円	5,692円	5,692円	6,122円	6,552円
紙巻たばこ三級品	4,000円	4,000円	5,692円	6,122円	6,552円

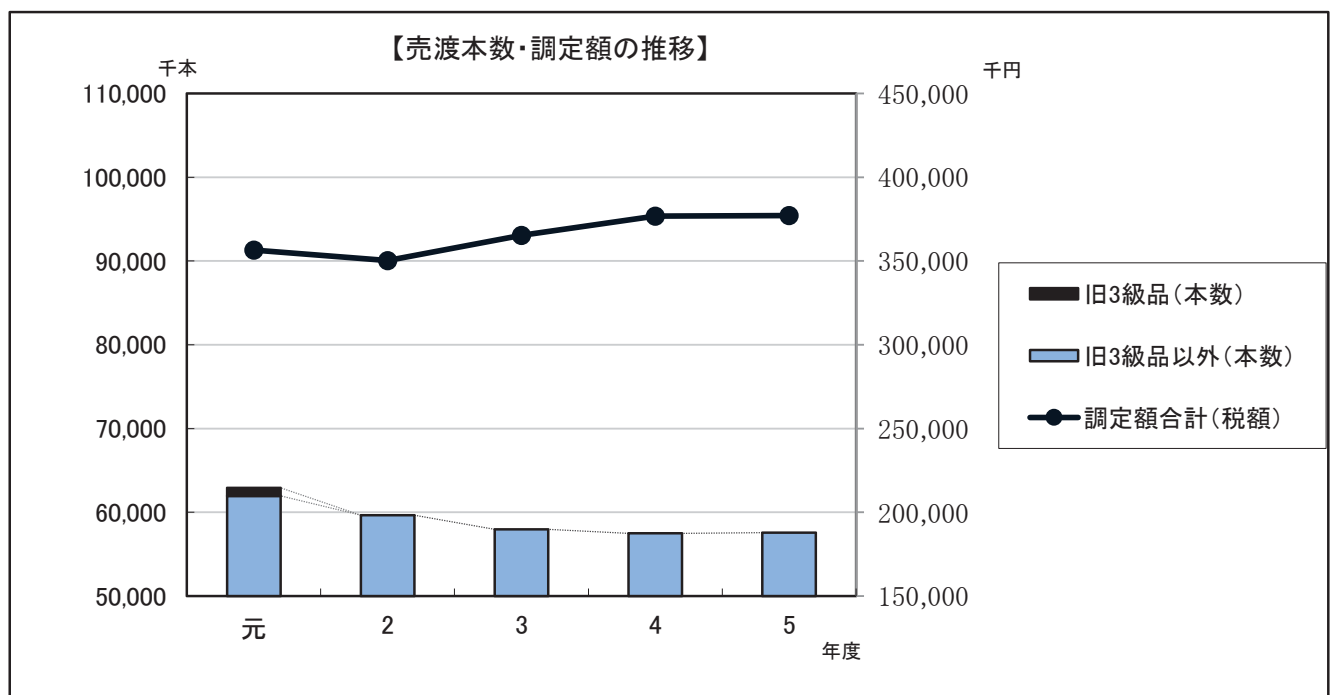
(2) 売渡本数及び調定額

(単位:千本、千円)

区分 \ 年度		元	2	3	4	5
紙巻たばこ三級品 以外	本数	61,962	59,650	57,974	57,481	57,556
	税額	352,685	349,202	364,180	376,616	377,107
紙巻たばこ三級品	本数	963	—	—	—	—
	税額	3,856	—	—	—	—
合計	本数	62,925	59,650	57,974	57,481	57,556
	税額	356,541	349,202	364,180	376,616	377,107
手持ち 品課税	税額	27	1,074	1,177	86	—
調定額合計		356,568	350,276	365,357	376,702	377,107

※【手持ち品課税】

税率引き上げ時に販売業者等が所持するたばこについて、引き上げ分に相当するたばこ税を課税する。



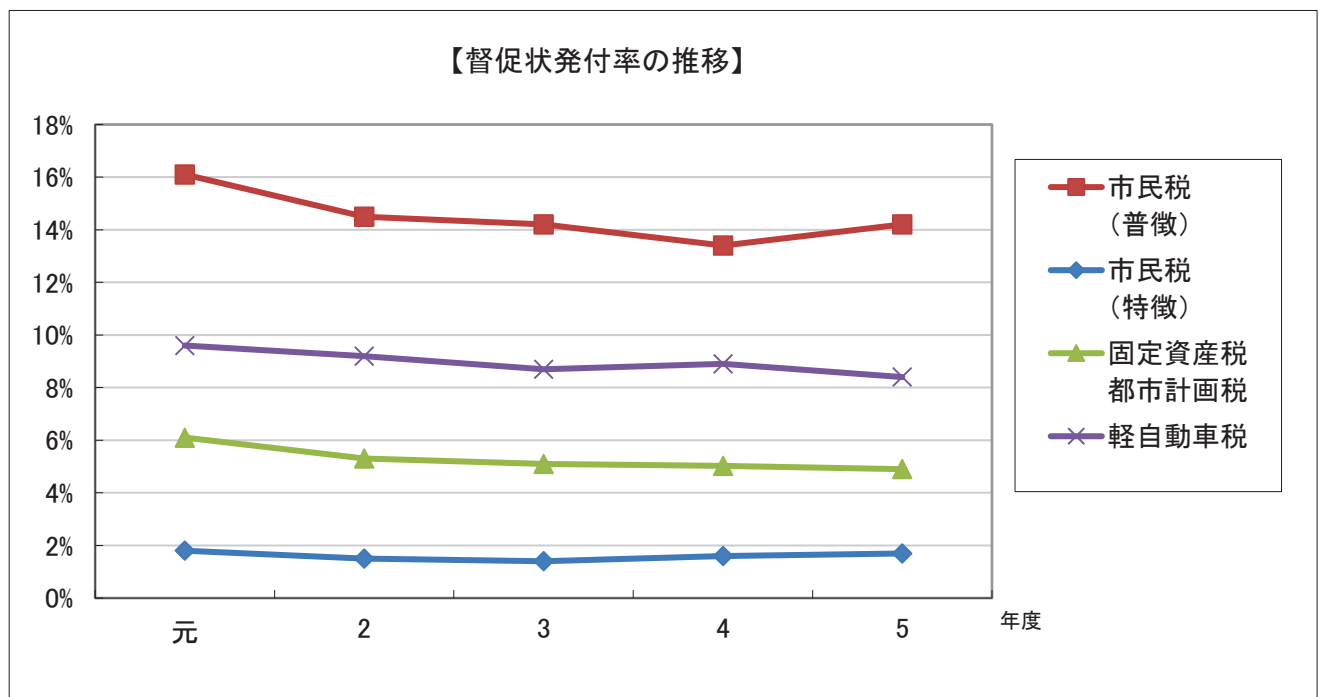


## 7 徴収

### (1) 督促状発付件数

(単位:件)

区分 年度	市・府民税				固定資産税 都市計画税		軽自動車税		合計	
	普通徴収		特別徴収		件数	発付率	件数	発付率	件数	発付率
	件数	発付率	件数	発付率						
元	5,320	16.1%	1,891	1.8%	7,274	6.1%	1,893	9.6%	16,378	5.9%
2	4,708	14.5%	1,597	1.5%	6,254	5.3%	1,830	9.2%	14,389	5.2%
3	4,510	14.2%	1,569	1.4%	6,017	5.1%	1,732	8.7%	13,828	5.0%
4	4,263	13.4%	1,712	1.6%	6,031	5.0%	1,762	8.9%	13,768	4.9%
5	4,652	14.2%	1,981	1.7%	6,066	4.9%	1,679	8.4%	14,378	5.0%



## (2) 滞納処分

滞納繰越分処分別収納状況

(単位:千円)

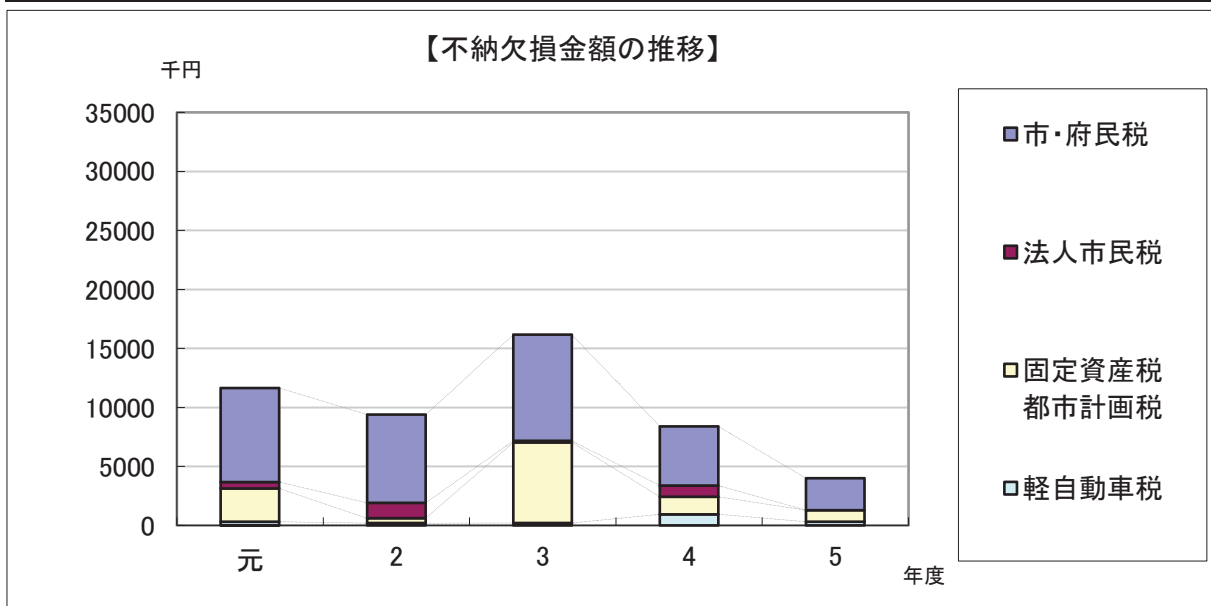
区分 年度		一 般		分 納		差 押		差 押 ・ 分 納		執 行 停 止	
		件数	金額	件数	金額	件数	金額	件数	金額	件数	金額
元	調 定	1,440	70,167	288	20,443	701	56,994	189	14,832	615	37,204
	完 納	818	36,665	200	8,211	373	20,075	105	6,542	4	27
	一部納付	107	5,106	40	2,692	69	2,573	31	2,412	12	448
	未 納	622	28,396	88	9,541	328	34,347	84	5,878	611	36,729
	収 納 率	59.5%		53.3%		39.7%		60.4%		1.3%	
2	調 定	1,711	77,245	238	26,260	563	51,992	83	7,809	528	31,321
	完 納	1,102	42,439	187	7,955	318	15,325	41	2,270	4	168
	一部納付	93	4,872	15	683	68	2,847	13	1,217	5	54
	未 納	609	29,933	51	17,623	245	33,820	42	4,322	524	31,099
	収 納 率	61.2%		32.9%		35.0%		44.7%		0.7%	
3	調 定	1,292	107,021	221	27,632	509	50,858	73	6,095	551	28,974
	完 納	833	80,124	162	6,513	285	13,155	27	2,785	3	29
	一部納付	78	2,780	33	4,435	67	3,038	12	382	13	179
	未 納	459	24,118	59	16,684	224	34,665	46	2,928	548	28,767
	収 納 率	77.5%		39.6%		31.8%		52.0%		0.7%	
4	調 定	1,092	49,833	248	14,552	484	54,639	96	18,024	478	19,404
	完 納	694	28,193	163	7,221	278	13,976	36	13,062	3	104
	一部納付	72	2,543	29	1,817	61	3,076	14	784	15	258
	未 納	398	19,098	85	5,514	206	37,588	60	4,178	475	19,041
	収 納 率	61.7%		62.1%		31.2%		76.8%		1.9%	
5	調 定	1,046	52,643	249	15,289	427	52,138	81	6,395	429	15,729
	完 納	687	27,728	161	8,673	234	12,994	29	2,362	6	168
	一部納付	55	2,658	32	1,349	47	2,485	16	594	5	27
	未 納	359	22,256	88	5,267	193	36,658	52	3,439	423	15,535
	収 納 率	57.7%		65.6%		29.7%		46.2%		1.2%	

## (3) 不納欠損

## ① 税目別処理状況(府民税を含む)

(単位:件、千円)

年度 区分		元	2	3	4	5
市・府民税	件数	119	79	100	79	66
	金額	7,963	7,498	8,999	5,034	2,701
法人市民税	件数	9	18	2	16	0
	金額	554	1,305	115	935	0
固定資産税 都市計画税	件数	53	4	47	31	11
	金額	2,814	409	6,837	1,489	968
軽自動車税	件数	87	44	56	79	68
	金額	312	191	206	942	321
合計	件数	268	145	205	205	145
	金額	11,643	9,403	16,157	8,400	3,990



## ② 事由別状況(府民税を含む)

(単位:件、千円)

年度 区分		元	2	3	4	5
第15条の7 第4項	件数	207	63	133	137	95
	金額	8,136	5,902	13,515	6,438	2,311
第15条の7 第5項	件数	8	37	14	10	8
	金額	325	1,714	959	476	58
第18条 第1項	件数	53	45	58	58	42
	金額	3,182	1,787	1,683	1,486	1,621
合計	件数	268	145	205	205	145
	金額	11,643	9,403	16,157	8,400	3,990

## (4) 滞納繰越(段階別未納状況)

## ①現年度

(単位:件、円)

税 額 税 目		1 万 未 満	1万～ 5万未満	5万～ 10万未満	10万～ 50万未満	50万～ 100万未満	100万以上	合 計
市・府民税 特別徴収	件 数	26	53	30	28	1	0	138
	金 額	125,340	1,500,100	2,076,400	5,648,430	655,200	0	10,005,470
市・府民税 普通徴収	件 数	80	251	103	102	2	0	538
	金 額	498,440	6,548,942	7,308,070	16,808,422	1,148,820	0	32,312,694
固定資産税 都市計画税	件 数	49	235	44	30	4	1	363
	金 額	339,290	5,903,604	3,016,350	6,042,180	2,949,900	1,413,000	19,664,324
軽自動車税	件 数	120	32	1	0	0	0	153
	金 額	356,200	453,200	54,000	0	0	0	863,400
法人市民税	件 数	1	3	14	2	0	0	20
	金 額	100	95,000	834,200	276,000	0	0	1,205,300
合 計	件 数	276	574	192	162	7	1	1,212
	金 額	1,319,370	14,500,846	13,289,020	28,775,032	4,753,920	1,413,000	64,051,188

## ②過年度

(単位:件、円)

税 額 税 目		1 万 未 満	1万～ 5万未満	5万～ 10万未満	10万～ 50万未満	50万～ 100万未満	100万以上	合 計
市・府民税 特別徴収	件 数	5	11	7	3	0	0	26
	金 額	21,200	260,672	521,539	451,280	0	0	1,254,691
市・府民税 普通徴収	件 数	68	156	131	90	1	3	449
	金 額	359,632	4,470,072	9,316,469	14,450,737	625,500	3,340,675	32,563,085
固定資産税 都市計画税	件 数	18	106	27	50	9	13	223
	金 額	124,433	3,005,610	1,883,674	10,333,000	6,794,854	21,740,170	43,881,741
軽自動車税	件 数	248	39	3	0	0	0	290
	金 額	732,907	567,103	165,600	0	0	0	1,465,610
法人市民税	件 数	0	3	7	5	0	0	15
	金 額	0	95,000	441,422	778,590	0	0	1,315,012
合 計	件 数	339	315	175	148	10	16	1,003
	金 額	1,238,172	8,398,457	12,328,704	26,013,607	7,420,354	25,080,845	80,480,139

## (5) 口座振替の取扱い状況

## ① 口座振替済額

(単位:千円)

区分 年度	市・府民税(普通徴収)			固定資産税・都市計画税			軽自動車税		
	調定額	税額	振替率	調定額	税額	振替率	調定額	税額	振替率
元	1,429,239	463,229	32.41%	6,089,359	2,159,645	35.47%	102,121	12,617	12.35%
2	1,315,242	398,598	30.31%	6,138,107	2,124,138	34.61%	106,035	12,562	11.85%
3	1,375,129	413,392	30.06%	6,020,718	1,876,296	31.16%	109,274	13,092	11.98%
4	1,402,292	400,987	28.60%	6,181,487	1,977,781	32.00%	113,426	13,194	11.63%
5	1,534,915	411,114	26.78%	6,358,854	2,028,711	31.90%	115,758	13,298	11.48%

## ② 口座振替済件数

(単位:件)

区分 年度	市・府民税(普通徴収)			固定資産税・都市計画税			軽自動車税		
	調定件数	振替件数	振替率	調定件数	振替件数	振替率	調定件数	振替件数	振替率
元	8,698	1,868	21.48%	29,653	11,271	38.01%	19,779	2,540	12.84%
2	8,402	1,813	21.58%	29,705	11,300	38.04%	19,807	2,449	12.36%
3	8,203	1,691	20.61%	29,759	11,139	37.43%	19,826	2,457	12.39%
4	8,740	1,625	18.59%	30,004	10,999	36.66%	19,875	2,442	12.29%
5	8,729	1,606	18.39%	30,429	10,840	35.62%	19,864	2,415	12.15%

## (6) コンビニエンスストア等利用状況

(単位:件、%)

税目	コンビニエンスストア納付		キャッシュレス納付		金融機関等納付	
	納付件数	利用率	納付件数	利用率	納付件数	利用率
市・府民税 (普通徴収)	13,391	41.17	3,099	9.52	16,030	49.29
固定資産税 都市計画税	32,072	26.61	8,653	7.18	79,763	66.19
軽自動車税	11,003	55.64	1,590	8.04	7,180	36.31
合計	56,466	32.68	13,342	7.72	102,973	59.59

※金融機関等納付件数に、口座振替件数を含む



## 市税概要 令和5年度報告

令和6年8月発行

---

長岡京市 市民協働部 税務課

TEL 951-2121