

操作マニュアル

「お弁当いちばん」注文システム

注文者様用

Ver. 1.1

P C 注文用 U R L

https://web.obentoedi.com/Magic31Scripts/MGrqispi.dll?APPNAME=SYS07&PRGNAME=pso_logon&ARGUMENTS=-N0,-AUuPnaLLNbD7Wuewnm4fU#prepage2

スマホ注文用 Q R



1.利用ユーザーの登録

1. 「初めてログオンされる方はこちら..」を選択してください。

長岡京市放課後児童クラブ 「お弁当いちばん」 注文システム

EDI

ユーザーID

パスワード

ログオン>>

[初めてログオンされる方はこちら](#)

[ログオンできなかった方はこちら..](#)

↑ PageTop

Copyright© 2021 Echo System Co.,Ltd. all rights reserved.

- 2.登録画面に切替わりますので、各項目を入力してください。

※詳細は次ページに記載※

長岡京市放課後児童クラブ 「お弁当いちばん」 注文システム

EDI

利用者番号

利用者

利用者カナ

受取り場所

部門

ユーザーID

パスワード

確認の為同じパスワード
を入力して下さい

秘密の質問

秘密の答え

利用規約 ☐ 同意されない場合は登録が完了できません。
[利用規約はこちら](#)

<< ログオン画面へ 次へ >>

↑ PageTop

Copyright© 2021 Echo System Co.,Ltd. all rights reserved.

3.全ての項目を入力後、利用規約に同意して「次へ」を押してください。

長岡京市放課後児童クラブ 「お弁当いちばん」注文システム

EDI

① 利用者番号

② 利用者

③ 利用者カナ

④ 受取り場所

⑤ 部門

⑥ ユーザーID

⑦ パスワード

⑧ 確認の為同じパスワードを入力して下さい

⑨ 秘密の質問

⑩ 秘密の答え

利用規約 ☐ 同意されない場合は登録が完了できません。
[利用規約はこちら](#)

[<< ログイン画面へ](#) [次へ >>](#)

ユーザー登録画面【入力書式と内容】

番号	項目名	入力書式	内容
①	利用者番号	半角数	半角英数8桁で入力してください ※社員番号でなく任意の8桁の番号でも可能ですが 事業所内で重複しない番号で登録する必要があります。
②	利用者	全角	児童の名前を入力してください。
③	利用者カナ	半角カナ	児童の名前のフリガナを入力してください。
④	受取り場所	選択	受取り場所を選択してください。
⑤	部門	選択	「長岡京市放課後児童クラブ」を選択してください。
⑥	ユーザーID	半角英数 (6桁以上)	ユーザーIDを任意の英数字を組合せて入力してください。
⑦	パスワード	半角英数 (6桁以上)	パスワードを任意の英数字を組合せて入力してください。
⑧	確認パスワード入力	半角英数	確認の為、パスワードを再度入力してください。
⑨	秘密の質問	全角	5個の質問から選択してください。
⑩	秘密の答え	全角	パスワードを忘れた時に必要になります。 秘密の質問の答えを入力して下さい。

- 4.確認画面で内容を確認後、登録する場合は「この内容で登録>>」を押してください。
修正がある場合は、「<<前の画面に戻る」を押してください。

EDI 長岡京市放課後児童クラブ 「お弁当いちばん」注文システム

利用者番号	77777777id
利 用 者	サンプル利用者
利用者カナ	サンプルリヨウシャ
受取り場所	神足小放課後児童
部 門	長岡京市放課後児童クラブ
ユーザーID	77777777id
パスワード	77777777ps
確認の為にパスワード を入力して下さい	77777777ps
秘密の質問	出身地は?
秘密の答え	東京
利用規約	<input checked="" type="checkbox"/> 同意されない場合は登録が完了できません。 利用規約はこちら

<< ログイン画面へ 次へ >>

- 5.ユーザー登録が完了すると下記画面になります。
次回から登録したIDとパスワードでログインできます。

EDI 長岡京市放課後児童クラブ 「お弁当いちばん」注文システム

利用者番号	77777777
利 用 者	サンプル利用者
利用者カナ	サンプルリヨウシャ
受取り場所	神足小放課後児童
部 門 名	長岡京市放課後児童クラブ
ユーザーID	77777777id
パスワード	77777777ps
秘密の質問	出身地は?
秘密の答え	東京

<< 前の画面に戻る この内容で登録 >>

Copyright© 2021 Echo System Co.,Ltd. all rights reserved.

※登録した利用者IDの利用停止、削除につきましては下記アドレスまでメール連絡願います。
info@kyoto-ichiban.co.jp

2. クレジットカードの登録

1. ログイン画面で、ユーザーIDとパスワードを入力してログインしてください。

長岡京市放課後児童クラブ 「お弁当いちばん」 注文システム

ユーザーID 7777777id

パスワード

ログイン >>

初めてログインの方はこちら...

ログインでエラーの方はこちら...

↑ PageTop

Copyright© 2021 Echo System Co.,Ltd. all rights reserved.

2. 「登録情報」を押してください。

長岡京市放課後児童クラブ 「お弁当いちばん」 注文システム

ログアウト

ホーム 注文入力 注文履歴 登録情報

利用者 サンプル利用者

美味しいお弁当で みんな笑顔に

■ お知らせ

いつも一番のお弁当をご利用いただきありがとうございます

個人注文を行うには登録情報でクレジットカードの登録が必要となります。

お手元に新しいクレジットカードが届いた場合も登録情報から有効期限を変更ください。

お弁当の注文に関するお問い合わせはこちらまで。 (075-681-7544)

システムの利用停止（登録IDの停止）はこちらまで。 info@kyoto-ichiban.co.jp


利用停止の際は、会社名・個人名・利用者IDをお知らせください。

■ 新着お知らせ

↑ PageTop

Copyright© 2021 Echo System Co.,Ltd. all rights reserved.

3.カード情報の「クレジットカード登録画面を開く」を押してください。



長岡京市放課後児童クラブ「お弁当いちばん」注文システム

利用者番号77777777

利用者サンプル利用者

利用者カナサンプルリヨウシャ

受取り場所神足小放課後児童

部門長岡京市放課後児童クラブ

ユーザーID77777777id

パスワード77777777ps

確認の為同じパスワードを入力して下さい

77777777ps

秘密の質問出身地は？

秘密の答え東京

カード情報

クレジットカード登録画面を開く

クレジット情報を入力後、「カード情報登録へ」を押して登録内容を更新完了してください

<< ホームへ戻る

カード情報登録へ

↑ PageTop

4.登録したいクレジットカードの情報を登録してください。

お弁当いちばん



支払い情報を入力してください

VISA

MasterCard

JCB

AMEX

Discover

カード番号

カード番号を入力してください

有効期限

セキュリティコード

123

※ご指定のお支払い情報にて、次回以降のご請求をさせていただきます。

確認

5.カード情報を入力後、「確認」を押します。

お弁当 いちばん

支払い情報を入力してください

VISA

カード番号

有効期限

05

23

セキュリティコード

※ご指定のお支払い情報にて、次回以降のご請求をさせていただきます。

確認

6.確認画面で内容を確認後、登録する場合は「次へ」を押してください。
修正がある場合は、「戻る」、登録を取消す場合は「キャンセル」を押してください。

お弁当 いちばん

内容をご確認ください

お支払い方法

有効期限

05月/2023年

登録

戻る

- 7.登録が完了すると下記画面になります。
次回から登録したクレジットカードでお弁当代金が決済されます。


「戻る」ボタンを押して登録画面に戻ります。



8.「次へ」を押して情報を更新登録します

A screenshot of a web page for "長岡京市放課後児童クラブ 「お弁当いちばん」 注文システム" (Nagaokakyō City After-School Children's Club "Bento Ichiban" Ordering System). The page contains a registration form with the following fields: 利用者番号 (77777777), 利用者 (サンプル利用者), 利用者カナ (サンプルリヨウシャ), 受取り場所 (神足小放課後児童), 部門 (長岡京市放課後児童クラブ), ユーザーID (77777777id), パスワード (77777777ps), 確認の為同じパスワードを入力して下さい (77777777ps), 秘密の質問 (出身地は?), 秘密の答え (東京), and カード情報. Below the form, there is a green button "クレジットカード登録画面を開く" and a red text instruction: "クレジット情報を入力後、「カード情報登録へ」を押して登録内容を更新完了してください". At the bottom, there are two buttons: "<< ホームへ戻る" and "カード情報登録へ >>". The "カード情報登録へ >>" button is highlighted with a red rectangular border, and a black hand icon with the index finger pointing up is positioned below it, indicating the next action.

9.「この内容で登録」を押すことでカード情報が利用者マスタに紐づきお弁当の注文が可能になります。



長岡京市放課後児童クラブ 「お弁当いちばん」注文システム

利用者番号	77777777
利 用 者	サンプル利用者
利用者カナ	サンプルリョウシャ
受取り場所	神足小放課後児童
部 門 名	長岡京市放課後児童クラブ
ユーザー I D	77777777id
パスワード	77777777ps
秘密の質問	出身地は？
秘密の答え	東京

「この内容で登録」を押すことでカード情報の更新が完了します


<< 前の画面に戻る

この内容で登録 >>

↑ PageTop

Copyright© 2021 Echo System Co.,Ltd. all rights reserved.

10.ログイン画面へ



長岡京市放課後児童クラブ 「お弁当いちばん」注文システム

ユーザー情報を更新しました。

ログイン画面へ >>

↑ PageTop

Copyright© 2021 Echo System Co.,Ltd. all rights reserved.

※登録した利用者 I Dの利用停止、削除につきましては下記アドレスまでメール連絡願います。
info@kyoto-ichiban.co.jp

3. クレジットカードの変更

1. ホーム画面メニュー「登録情報」→「クレジットカード登録画面を開く」でクレジットカード情報画面を開きます。
「変更」ボタンを押してください。

The screenshot shows a web interface for credit card registration. At the top, there is a header with the text "お弁当 いちばん" and a circular icon containing a document with a pencil. Below the header, the text "支払い情報を入力してください" (Please enter payment information) is displayed. The main content area contains two input fields: "カード番号" (Card number) and "有効期限" (Valid period). The "有効期限" field shows "05月/2023年". Below these fields, a red rectangular box highlights a button labeled "変更" (Change). A black hand icon with the index finger pointing is positioned directly below the "変更" button, indicating where to click.

2. 変更画面にて、新しいカードの情報を入力した後、「次へ」を押してください。

The screenshot shows the same web interface as the previous one, but with additional fields. At the top, the header "お弁当 いちばん" and the circular icon are present. Below the header, the text "カード情報を入力してください" (Please enter card information) is displayed. The main content area contains four input fields: "カード番号" (Card number), "有効期限" (Valid period), and "セキュリティコード" (Security code). The "有効期限" field shows "08" and "23". The "セキュリティコード" field shows a masked input. Below these fields, a red rectangular box highlights a button labeled "確認" (Confirm). A black hand icon with the index finger pointing is positioned directly below the "確認" button, indicating where to click. At the bottom left, there is a small link labeled "< 戻る" (Back).

3. 確認画面で内容を確認後、登録する場合は「次へ」を押してください。
修正がある場合は、「戻る」、登録を取消す場合は「キャンセル」を押してください。

お弁当 いちばん

エコ・ランチ

お弁当
いちばん

内容をご確認ください

お支払い方法

有効期限 08月/2023年

登録

< 戻る

4. 変更登録が完了すると下記画面になります。
次回から登録したクレジットカードでお弁当代金が決済されます。
「戻る」ボタンを押して登録画面に戻ります。

お弁当 いちばん

登録が完了しました

戻る

4.お弁当の登録

1.ホーム画面の「注文入力」を押してください。

※ご注文は1週間前15:00までに入力お願いします※

長岡京市放課後児童クラブ 「お弁当いちばん」 注文システム ログアウト

ホーム 注文入力 注文履歴 登録情報

利用者 サンプル利用者

美味しいお弁当で
みんな笑顔に

■お知らせ
いつも一番のお弁当をご利用いただきありがとうございます

個人注文を行うには登録情報でクレジットカードの登録が必要となります。
お手元に新しいクレジットカードが届いた場合も登録情報から有効期限を変更ください。

お弁当の注文に関するお問い合わせはこちらまで。(075-681-7544)
システムの利用停止(登録IDの停止)はこちらまで。info@kyoto-ichiban.co.jp
利用停止の際は、会社名・個人名・利用者IDをお知らせください。

■新着お知らせ

↑ PageTop

Copyright© 2021 Echo System Co.,Ltd. all rights reserved.

2.「日付」を選択すると、該当のお弁当メニューが表示されます。

長岡京市放課後児童クラブ 「お弁当いちばん」 注文システム ログアウト

ホーム 注文入力 注文履歴 登録情報

利用者 サンプル利用者 受取先 神足小 日付 12月22日(月) ~ 12月26日(金) 業者 一番 区分 食 事

注文なし 注文入力

変 更	配達日	注文品名	メニュー・献立内容	注文なし	注文入力
区分	受取先	数量	準備	金額	
該当データがありません					
12/22 (月)		クリームコロッケ弁当	No image 画像はありません	¥ 570	
11月25日 15:00締切です。					
注文する					
日付		エビフライ弁当			
12/23 (火)		エビフライ弁当	No image 画像はありません	¥ 570	
11月26日 15:00締切です。					
注文する					
日付		ハンバーグ弁当			
12/24		ハンバーグ弁当	No image 画像はありません		

日付選択

- 11月 6日(木)
- 11月 7日(金)
- 11月 8日(土)
- 11月10日(月)
- 11月11日(火)
- 11月12日(水)
- 11月13日(木)
- 11月14日(金)
- 11月15日(土)
- 11月17日(月)
- 11月18日(火)
- 11月19日(水)
- 11月20日(木)
- 11月21日(金)
- 11月22日(土)

↑ PageTop

Copyright© 2021 Echo System Co.,Ltd. all rights reserved.

- 3.注文したいお弁当のメニュー下にある緑色ボタン（ ご注文は 本日 23:59 迄です ）を押してください。

- 4.お弁当詳細メニュー画面で、1を選択して、「この内容で注文する」ボタンを押してください。

5.お弁当の登録が完了すると該当のお弁当メニュー下のボタンがオレンジ色（ ご注文は 本日 23:59 迄です ） に変わります。

長岡京市放課後児童クラブ「お弁当いっしょ」注文システム

ログアウト

ホーム注文入力注文履歴登録情報


利用者カブ利用受取先神足小日付12月22日(月)12月26日(金)業者一番区分食事

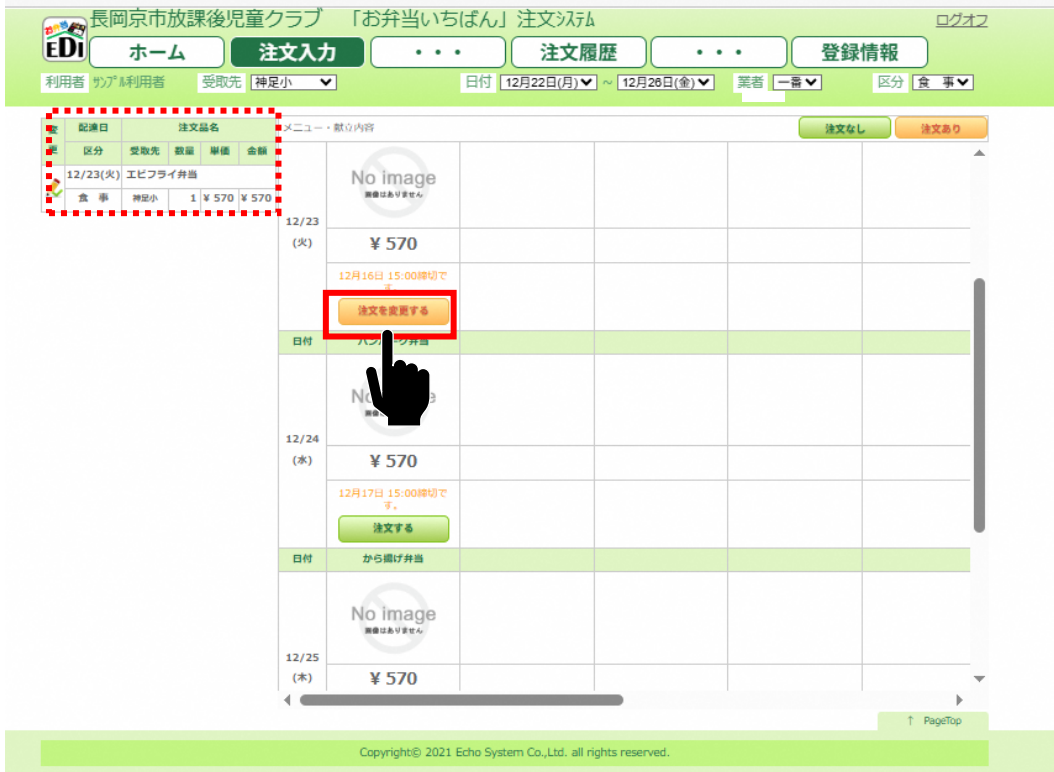
注文日	注文品名	メニュー・献立内容	注文なし	注文あり
12/23(火)	エビフライ弁当	¥ 570	注文を変更する	
12/24(水)	から揚げ弁当	¥ 570		
12/25(木)		¥ 570		

注文したお弁当が表示されます

Copyright © 2021 Echo System Co., Ltd. all rights reserved.

5.お弁当の取消・変更

- 1.取消/変更したいお弁当のオレンジ色のボタンを押すか、メニュー左のお弁当履歴の変更マーク（）を押してください。



- 2.数量の変更の場合は、希望の数量を入力してください。
注文を取消したい場合は、「注文取消」ボタンを押してください。



6.注文履歴の確認

4.ホーム画面上部のメニューから「注文履歴」を選択してください。



5.「日付」選択すると、該当期間の注文履歴を確認する事が可能です。

