

一般廃棄物排出量の推移

資料 3

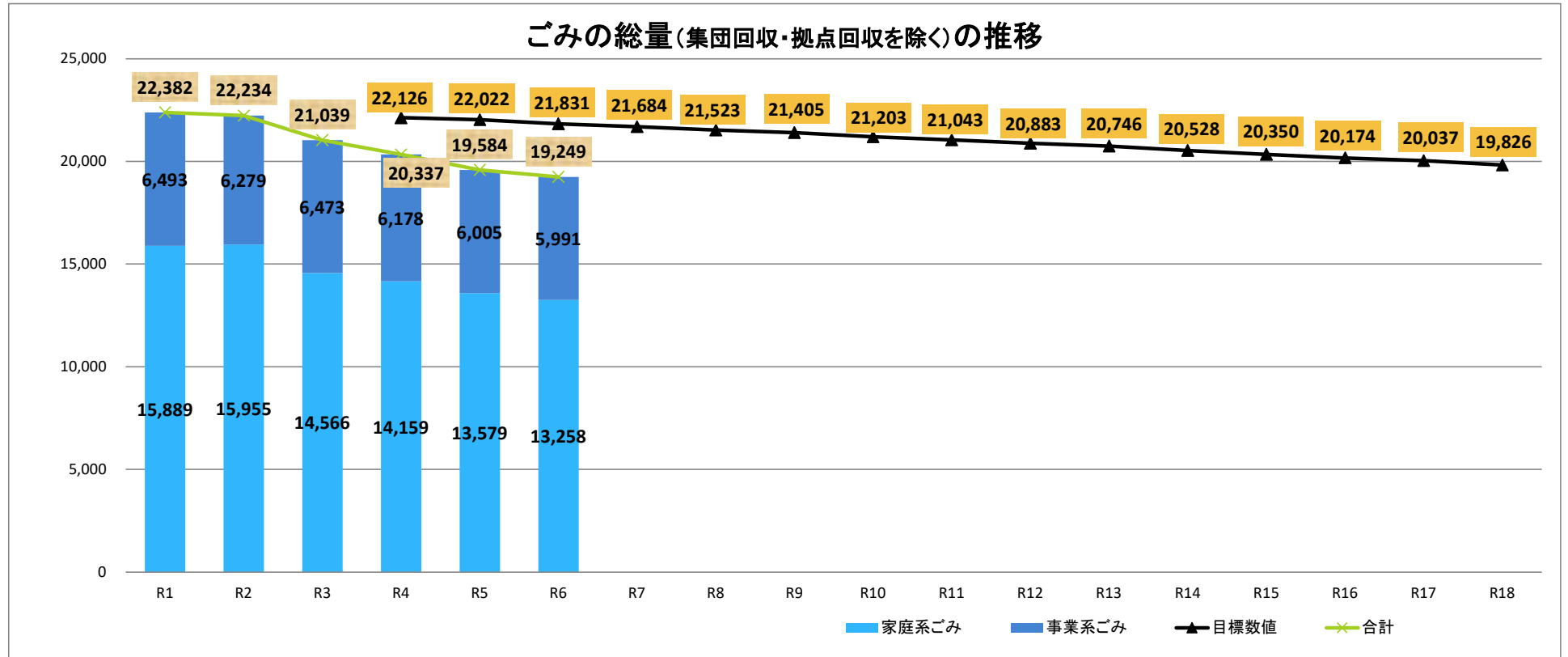
○減量化目標

主指標:ごみの総量

(11%削減:令和元年度比)

(t/年)

	R1	R2	R3	R4	R5	R6	R7	R8	R9	R10	R11	R12	R13	R14	R15	R16	R17	R18
家庭系ごみ	15,889	15,955	14,566	14,159	13,579	13,258												
事業系ごみ	6,493	6,279	6,473	6,178	6,005	5,991												
合計	22,382	22,234	21,039	20,337	19,584	19,249	0	0	0	0	0	0	0	0	0	0	0	0
目標数値				22,126	22,022	21,831	21,684	21,523	21,405	21,203	21,043	20,883	20,746	20,528	20,350	20,174	20,037	19,826



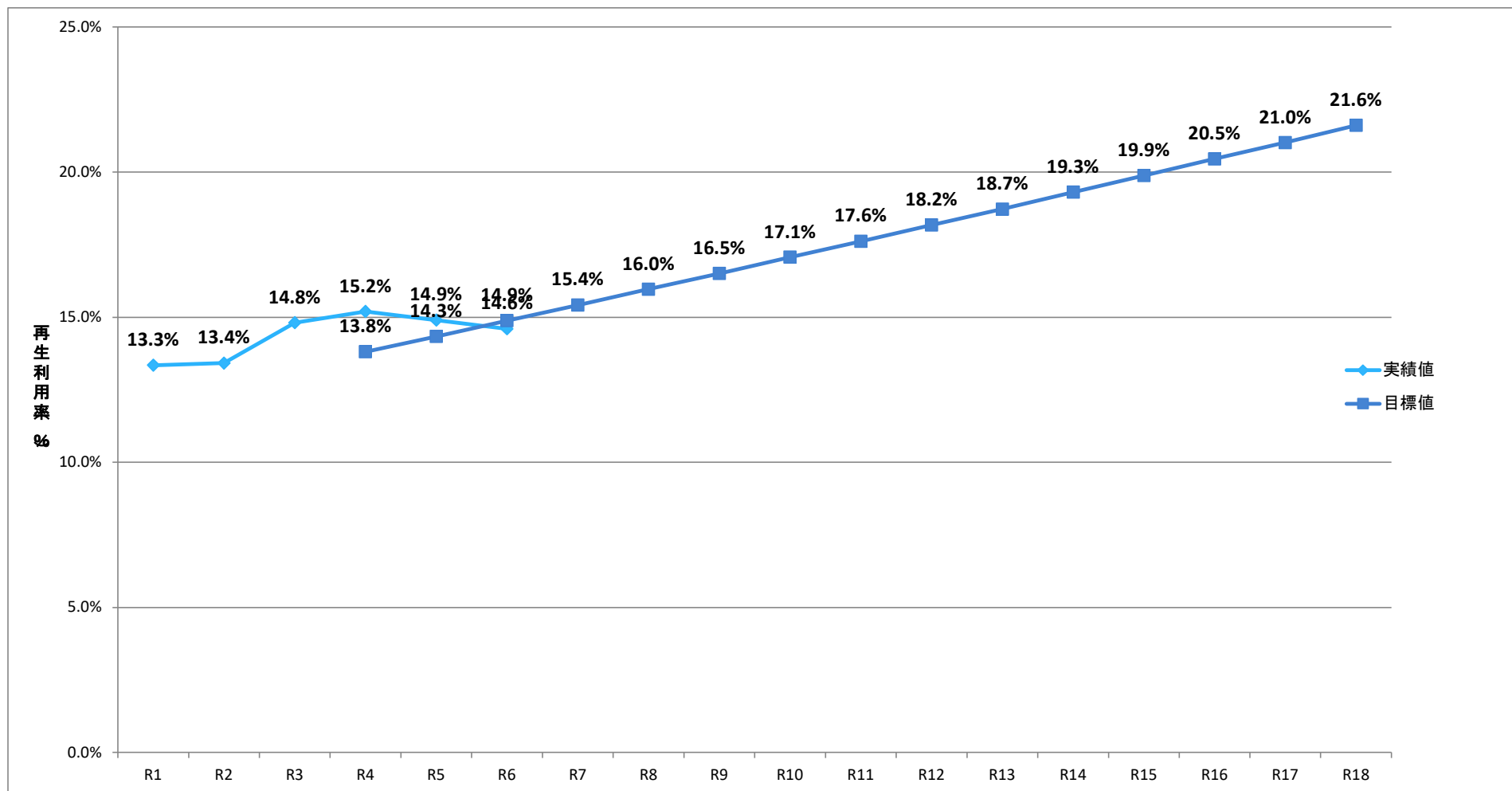
○再資源化目標

主指標：再生利用率

(9ポイント増：対令和元年度比)

(%)

	R1	R2	R3	R4	R5	R6	R7	R8	R9	R10	R11	R12	R13	R14	R15	R16	R17	R18
実績値	13.3%	13.4%	14.8%	15.2%	14.9%	14.6%												
目標値				13.8%	14.3%	14.9%	15.4%	16.0%	16.5%	17.1%	17.6%	18.2%	18.7%	19.3%	19.9%	20.5%	21.0%	21.6%

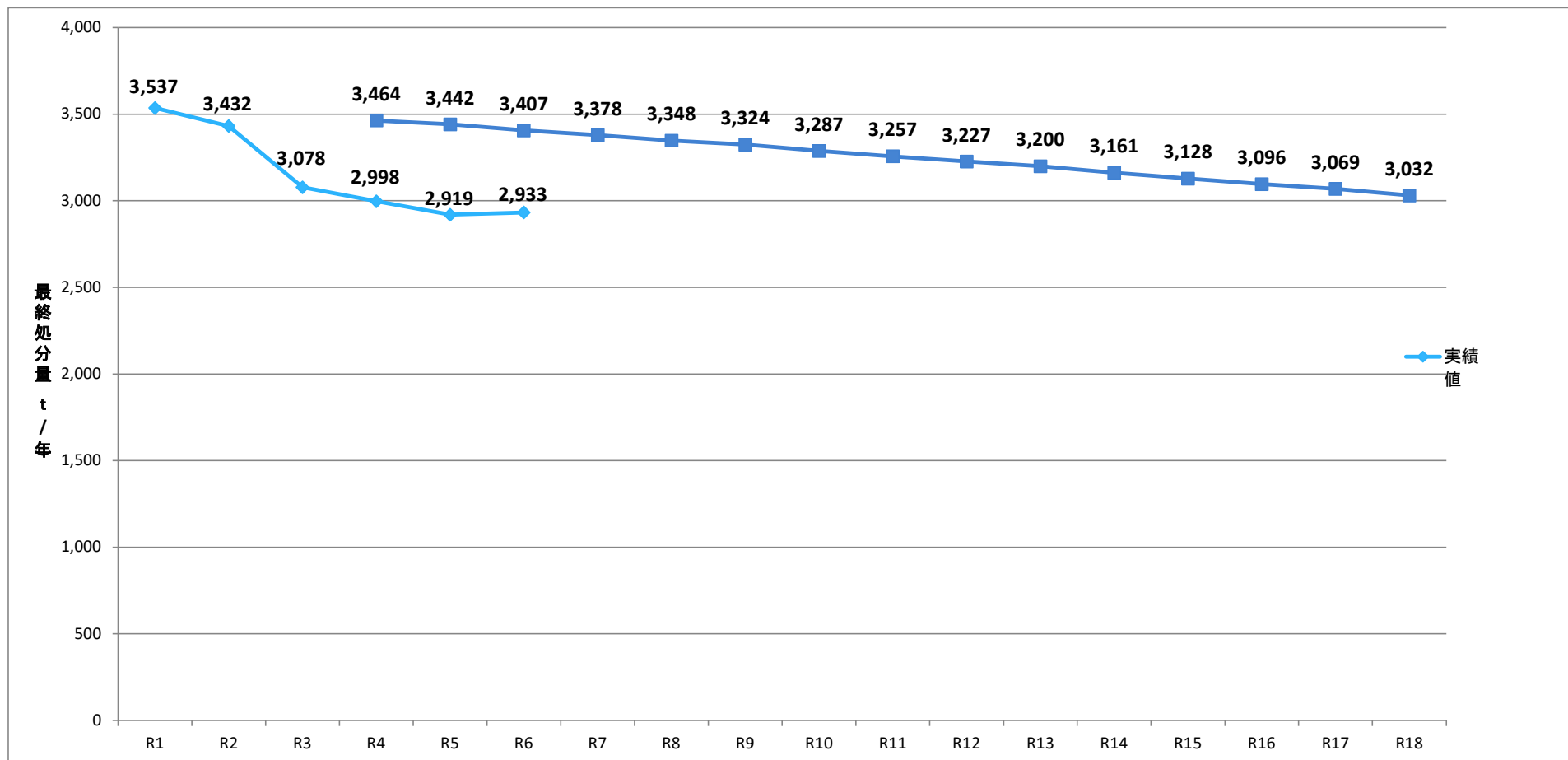


○最終処分量削減目標

主指標：最終処分量 (14%削減：対令和元年度比)

(t/年)

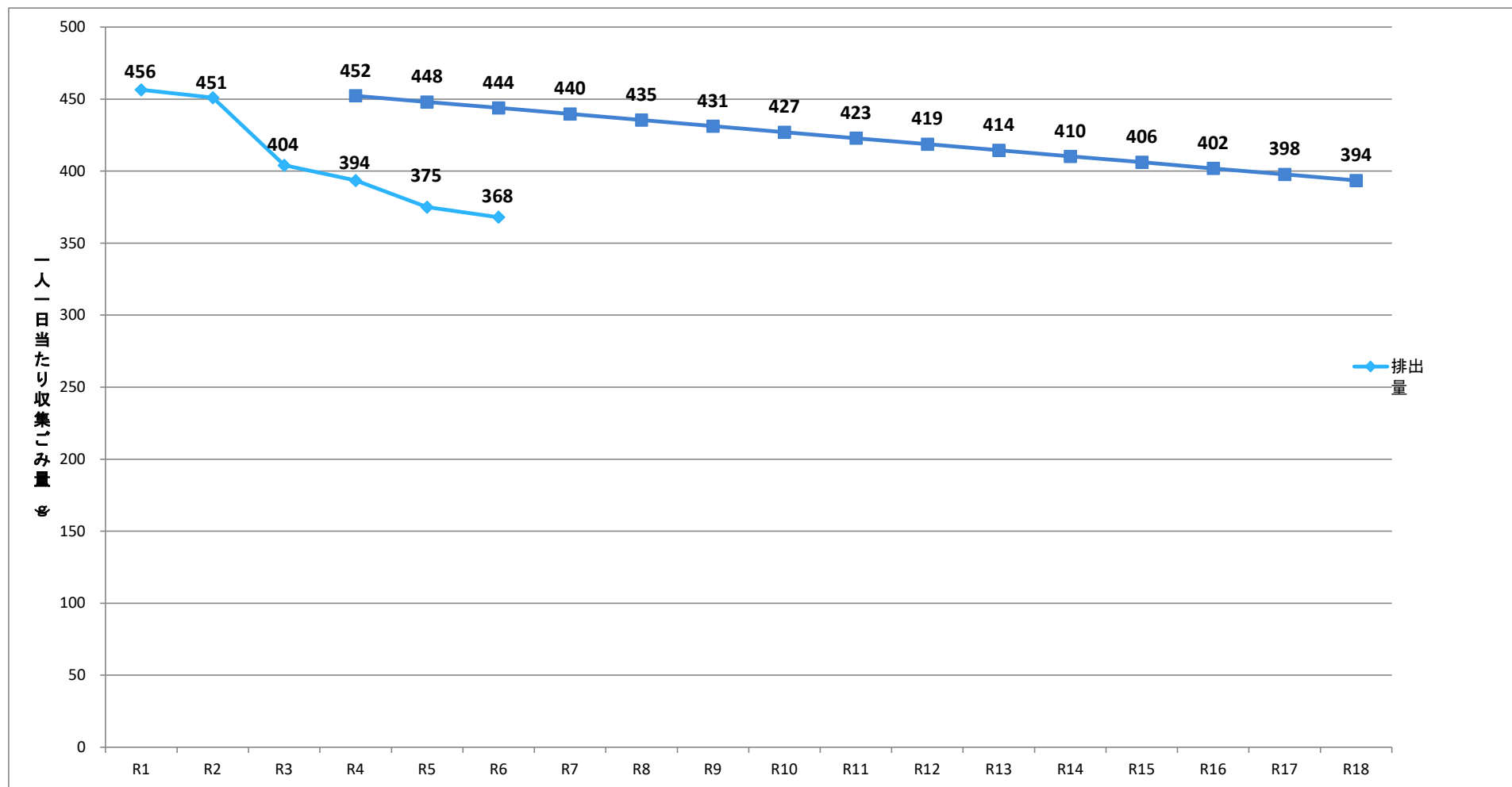
	R1	R2	R3	R4	R5	R6	R7	R8	R9	R10	R11	R12	R13	R14	R15	R16	R17	R18
実績値	3,537	3,432	3,078	2,998	2,919	2,933												
目標値				3,464	3,442	3,407	3,378	3,348	3,324	3,287	3,257	3,227	3,200	3,161	3,128	3,096	3,069	3,032



副指標：一人一日当たり収集ごみ量(資源ごみを除く家庭系)

(g/人/日)

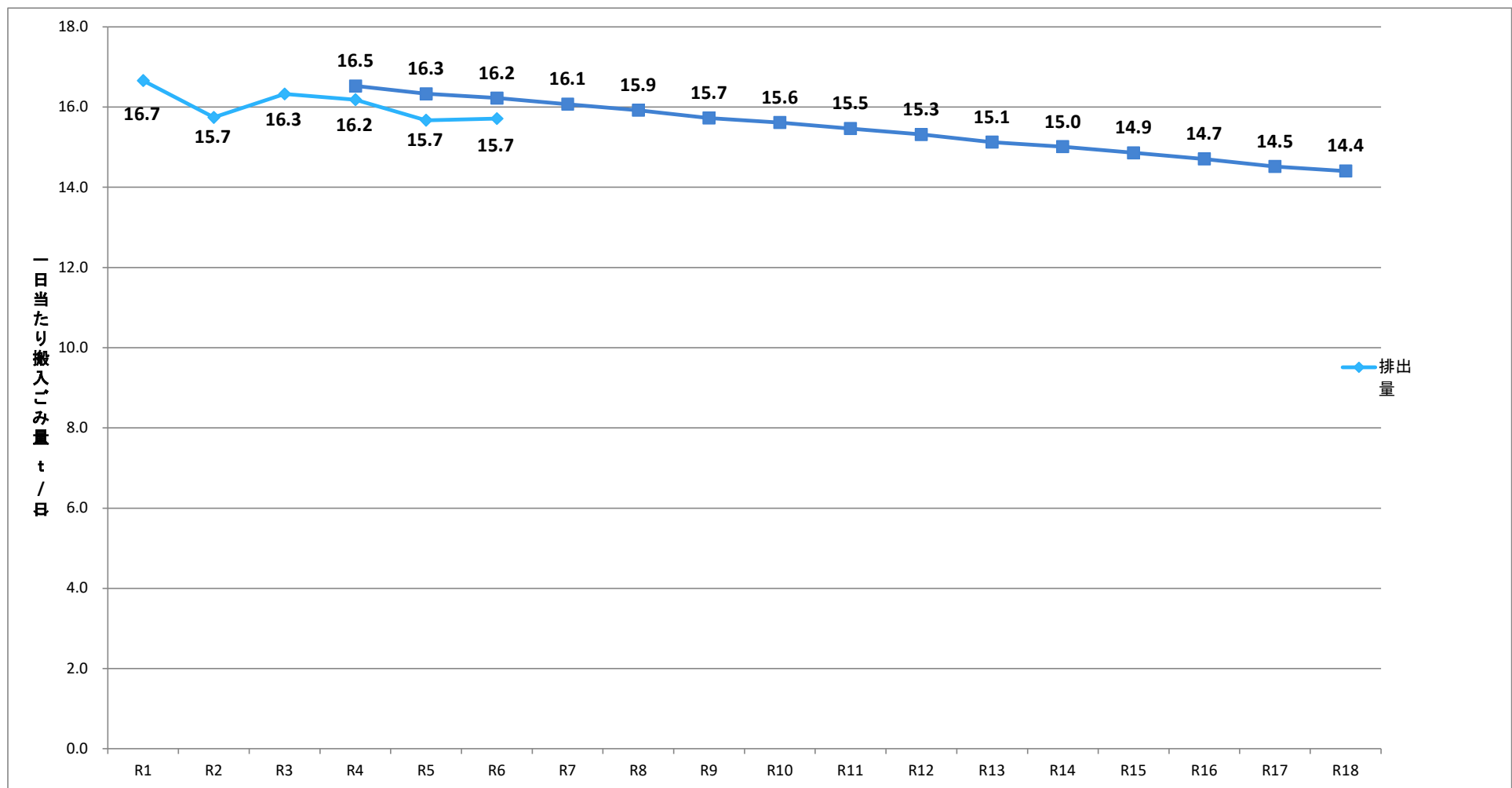
	R1	R2	R3	R4	R5	R6	R7	R8	R9	R10	R11	R12	R13	R14	R15	R16	R17	R18
排出量	456	451	404	394	375	368												
目標値				452	448	444	440	435	431	427	423	419	414	410	406	402	398	394



副指標：一日当たり搬入ごみ量(市外からの搬入分を除く事業系)

(t/日)

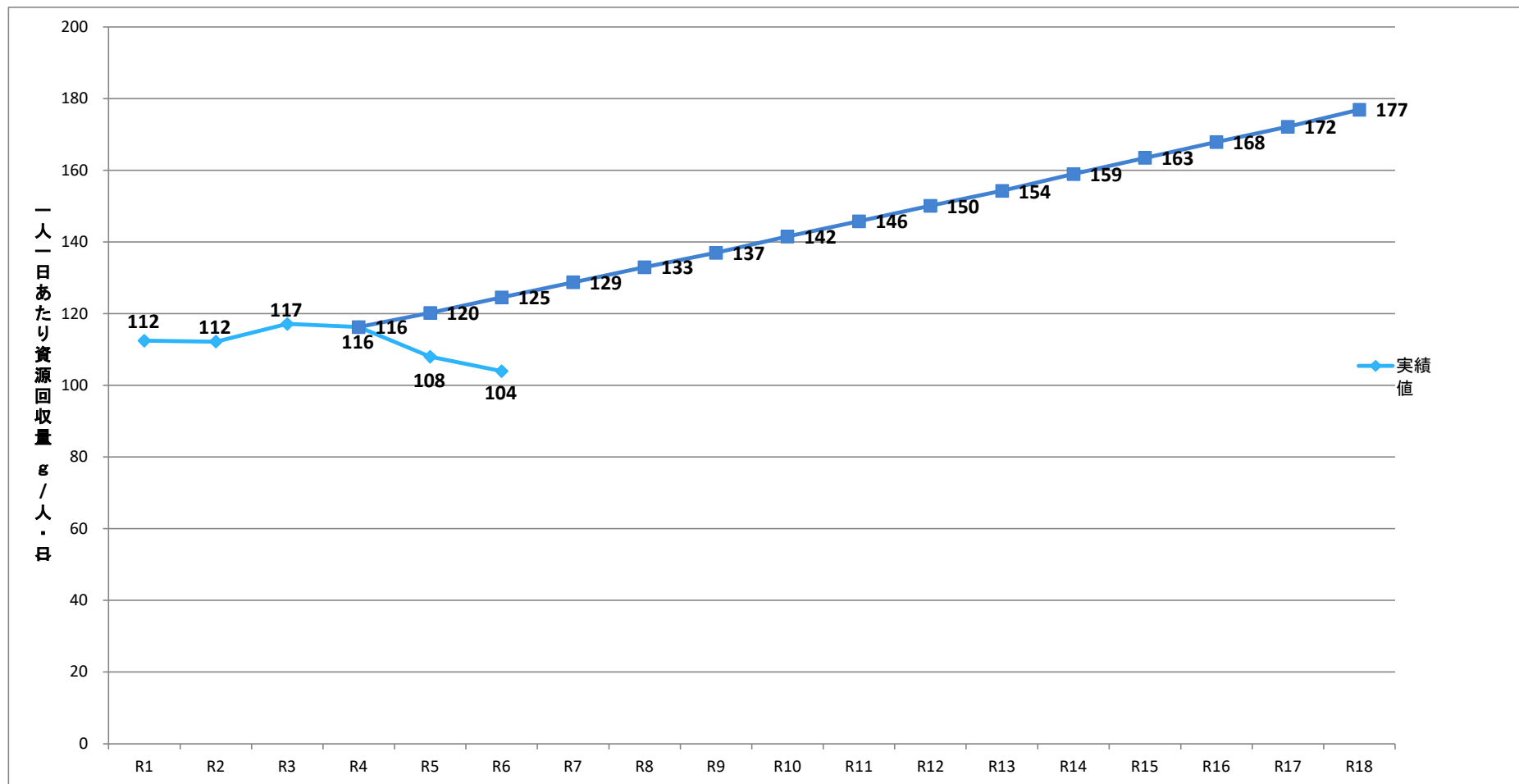
	R1	R2	R3	R4	R5	R6	R7	R8	R9	R10	R11	R12	R13	R14	R15	R16	R17	R18
排出量	16.7	15.7	16.3	16.2	15.7	15.7												
目標値				16.5	16.3	16.2	16.1	15.9	15.7	15.6	15.5	15.3	15.1	15.0	14.9	14.7	14.5	14.4



副指標：一人一日当たり再生利用量

(g/人/日)

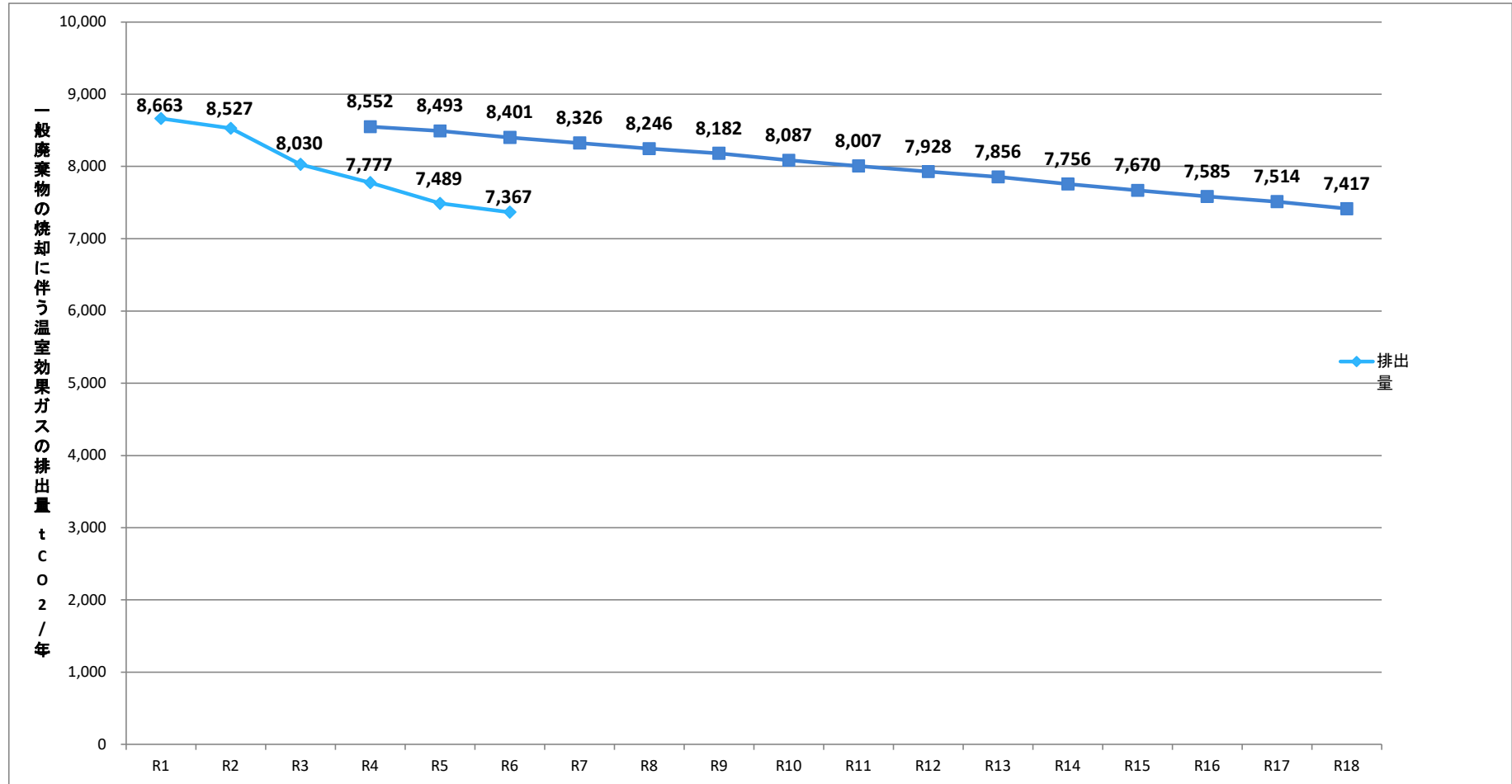
	R1	R2	R3	R4	R5	R6	R7	R8	R9	R10	R11	R12	R13	R14	R15	R16	R17	R18
実績値	112	112	117	116	108	104												
目標値				116	120	125	129	133	137	142	146	150	154	159	163	168	172	177



副指標： 一般廃棄物の焼却に伴う温室効果ガスの排出量

(tCO₂/年)

	R1	R2	R3	R4	R5	R6	R7	R8	R9	R10	R11	R12	R13	R14	R15	R16	R17	R18
排出量	8,663	8,527	8,030	7,777	7,489	7,367												
目標値				8,552	8,493	8,401	8,326	8,246	8,182	8,087	8,007	7,928	7,856	7,756	7,670	7,585	7,514	7,417



副指標:再生利用量

(t/年)

	R1	R2	R3	R4	R5	R6	R7	R8	R9	R10	R11	R12	R13	R14	R15	R16	R17	R18
実績値	3,338	3,320	3,472	3,470	3,257	3,115												
目標値				3,427	3,550	3,666	3,785	3,904	4,026	4,140	4,258	4,375	4,495	4,606	4,721	4,836	4,956	5,066

