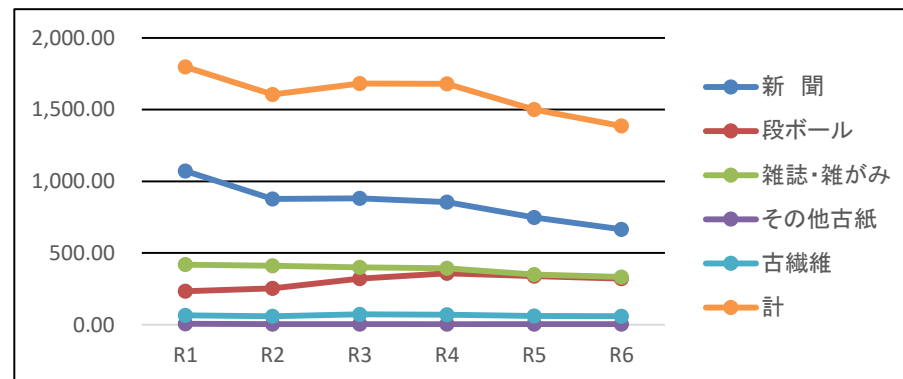


令和6年度一般廃棄物処理基本計画に係る事業実績について

○古紙等集団回収実績(1月～12月)

単位：t

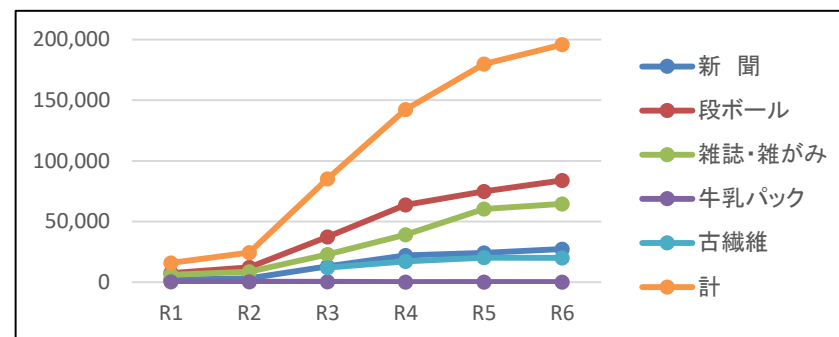
年 度	新 聞	段ボール	雑誌・雑がみ	その他古紙	古繊維	計
R1	1,072.13	233.67	418.91	6.82	66.69	1,798.22
R2	878.16	254.28	410.43	3.98	59.78	1,606.62
R3	881.81	321.97	400.37	4.49	72.93	1,681.55
R4	854.43	358.46	393.94	3.64	68.99	1,679.46
R5	748.46	338.30	349.55	4.94	60.32	1,501.56
R6	665.69	321.93	333.36	5.32	59.65	1,385.95



○古紙等拠点回収実績(市役所・中央公民館で実施)

単位：kg

年 度	新 聞	段ボール	雑誌・雑がみ	牛乳パック	古繊維	計
R1	2,050	7,470	6,050	290		15,860
R2	3,090	12,360	8,560	260		24,270
R3	12,910	37,200	22,720	300	11,975	85,105
R4	22,130	63,795	39,095	210	17,095	142,325
R5	24,170	74,915	60,430	120	20,185	179,820
R6	27,315	83,895	64,560	140	19,875	195,785



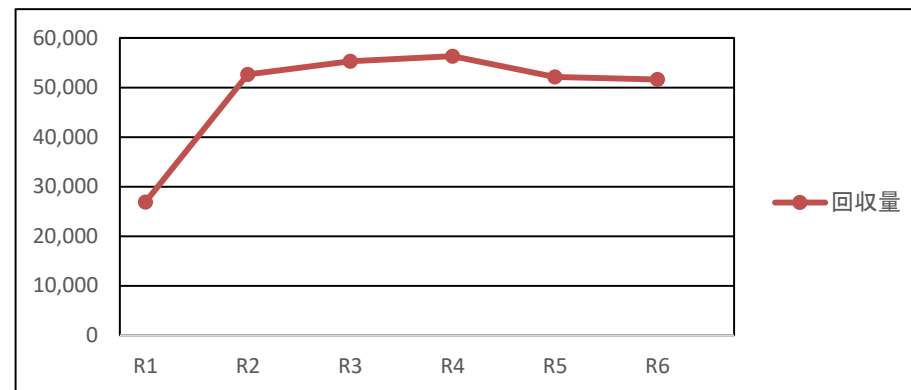
○市内大型店独自で取組んでいる資源ごみ回収量(令和6年度実績)

単位：kg

	牛乳パック	トレー	アルミ缶	ペットボトル	卵パック	段ボール	合 計
イズミヤ長岡店	4,040	5,480	7,380	8,060		156,820	181,780
西友長岡店	430	440		9,930		191,066	201,866
コープながおか	400					29,150	29,550
マツモト長岡京店	3,110		1,440	1,400		107,790	113,740
万代(長岡天神店)	1,550	2,016		4,160		106,390	114,116
万代(長岡京店)	1,550	4,559		8,564		223,620	238,293
平和堂フレンドマート長岡京店	1,656	1,597	1,809	3,711		109,650	118,423
フレッシュバザール長岡京店	1,606	5,352	2,910	4,864		108,780	123,512
業務スーパー長岡京店						68,620	68,620
合 計	14,342	19,444	13,539	40,689	0	1,101,886	1,189,900

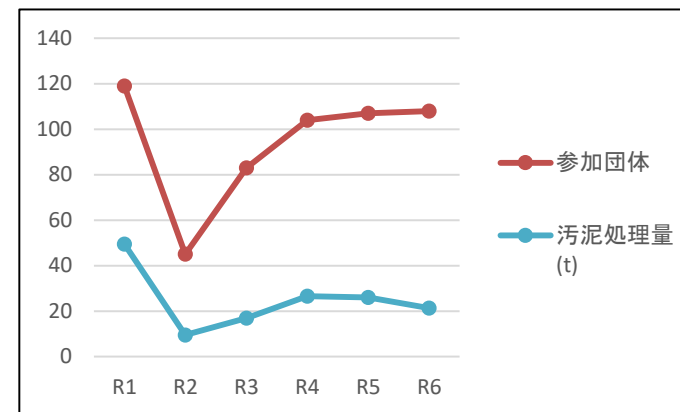
○小中学校・保育所調理くず収集量 単位：kg

年度	回収量	対象団体
R1	26,890	保育所5ヶ所、長岡六小、長岡八小、長岡十小、長岡二中、長岡三中、長岡四中
R2	52,610	保育所5ヶ所、小学校10ヶ所、中学校4ヶ所
R3	55,320	保育所4ヶ所、小学校10ヶ所、中学校4ヶ所
R4	56,320	保育所4ヶ所、小学校10ヶ所、中学校4ヶ所
R5	52,130	保育所4ヶ所、小学校10ヶ所、中学校4ヶ所
R6	51,630	保育所4ヶ所、小学校10ヶ所、中学校4ヶ所



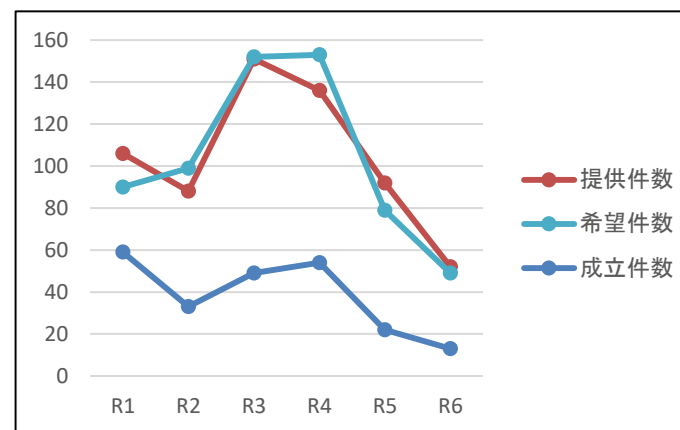
○530運動実践活動

年度	依頼数	参加団体	参加人数	収集依頼件数	汚泥処理量 (t)
R1	182	119	10,648	97	49.50
R2	183	45	2,466	41	9.51
R3	183	83	5,274	58	16.86
R4	181	104	7,394	75	26.54
R5	181	107	8,025	81	26.01
R6	181	108	7,927	84	21.26



○家庭用品活用コーナー

年度	総受付件数	提供件数	希望件数	成立件数	成立の対比 (%)	
					対提供	対希望
R1	196	106	90	59	55.7	65.6
R2	187	88	99	33	37.5	33.3
R3	303	151	152	49	32.5	32.2
R4	289	136	153	54	39.7	35.3
R5	171	92	79	22	23.9	27.8
R6	101	52	49	13	25.0	26.5



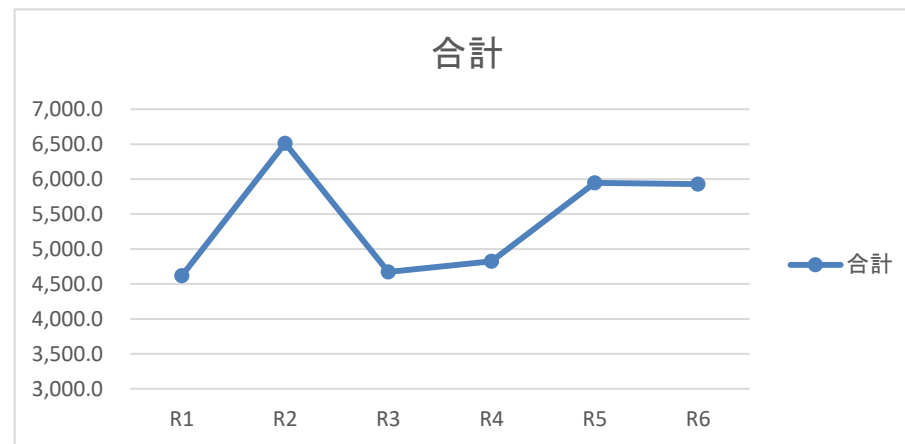
○リユース利用状況

年度	おいくら 依頼商品数	ジモティー 投稿数
R5	624	6,098
R6	670	6,886

○小型家電リサイクル回収状況

単位：kg

年度	回収量			合計
	パソコン	携帯電話	その他小型家電	
R1	2,463.1	38.5	2,114.0	4,615.6
R2	3,700.0	20.8	2,792.1	6,512.9
R3	2,774.8	42.4	1,853.5	4,670.7
R4	2,600.8	35.7	2,185.8	4,822.3
R5	3,073.0	36.0	2,838.4	5,947.4
R6	2,712.6	32.8	3,183.0	5,928.4



○廃棄物減量等推進員会議

【構成】

自治会推薦	56名
事業所	15名
公募市民	0名
計	71名

【主な活動】

研修会	2回
ごみ減量啓発 キャンペーン	1回

○出前講座等

	回数	開催団体
小学校	9	小学校（第九小学校を除く）
保育所・保育園	4	開田保育所、滝ノ町保育所、新田保育所、深田保育所
その他	2	向日が丘支援学校（2回）

○カラスネット貸与数

年度	枚数
R1	171
R2	192
R3	173
R4	171
R5	156
R6	176

○不法投棄（家電リサイクル法対象品回収内訳） 単位：個

年度	エアコン	テレビ	冷蔵庫	洗濯機	計
R1	0	152	16	21	189
R2	1	419	43	24	487
R3	0	320	58	29	407
R4	0	137	39	9	185
R5	0	108	32	5	145
R6	0	34	31	2	67

※洗濯機の回収台数に衣類乾燥機の回収台数を含む